



# Haushaltsplan für das Haushaltsjahr 2025



**Haushaltsplan mit Haushaltssatzung der Gemeinde Bermatingen  
und Wirtschaftsplan des Eigenbetriebes Versorgung Bermatingen  
für das Jahr 2025**

# Inhaltsverzeichnis

<b>1</b>	<b>HAUSHALTSSATZUNG</b> .....	<b>4</b>
<b>2</b>	<b>STATISTIK</b> .....	<b>6</b>
<b>3</b>	<b>VORBERICHT ZUM HAUSHALTSPLAN 2025</b> .....	<b>7</b>
3.1	ALLGEMEINE VORBEMERKUNG.....	8
3.2	WESENTLICHE BESTANDTEILE DER DOPPIK.....	8
3.3	ERLÄUTERUNGEN ZU DEN EINZELNEN TEILEN DES HAUSHALTS .....	11
3.3.1	Gesamtergebnishaushalt und Gesamtfinanzhaushalt .....	11
3.3.2	Haushaltsquerschnitt .....	11
3.3.3	Voraussichtliche Entwicklung der Liquidität und Bestand Innere Darlehen.....	11
3.3.4	Teilergebnishaushalt und Teilfinanzhaushalt inkl. Finanzplanung.....	11
3.3.5	Übersicht über die Zuordnung von Produkten zu Produktgruppen und Teilhaushalten.....	13
3.3.6	Anlagen zu VE, Rücklagen, -stellungen, Schulden u. Kennzahlen zu finanzieller Leistungsfähigkeit..	13
3.3.7	Investitionsübersicht und Investitionsprogramm.....	13
3.4	WICHTIGE DOPPISCHE KENNZAHLEN .....	13
<b>4</b>	<b>RÜCKBLICK AUF DIE HAUSHALTSJAHRE 2023 UND 2024</b> .....	<b>14</b>
4.1	DAS HAUSHALTSJAHR 2023 .....	14
4.2	DAS HAUSHALTSJAHR 2024.....	15
<b>5</b>	<b>ALLGEMEINE AUSFÜHRUNGEN ZUM HAUSHALTSPLAN 2025</b> .....	<b>16</b>
5.1	VORWORT .....	16
5.2	ENTWICKLUNG DER WICHTIGSTEN KENNZAHLEN IN GRAFISCHER DARSTELLUNG.....	18
5.2.1	Bedeutende Erträge und Aufwendungen .....	18
5.2.2	Erträge im Ergebnishaushalt.....	21
5.2.3	Aufwendungen im Ergebnishaushalt .....	21
5.2.4	Einzahlungen im Finanzhaushalt.....	22
5.2.5	Auszahlungen im Finanzhaushalt.....	22
5.2.6	Aus Investitionstätigkeit .....	23
<b>6</b>	<b>ERLÄUTERUNGEN ZU EINZELNEN POSITIONEN UND INVESTITIONEN</b> .....	<b>24</b>
6.1	VORBEMERKUNGEN .....	24
6.2	TEILHAUSHALT 1 – INNERE VERWALTUNG .....	25
6.3	TEILHAUSHALT 2 – SICHERHEIT UND ORDNUNG .....	25
6.4	TEILHAUSHALT 3 – SCHULEN .....	26
6.5	TEILHAUSHALT 4 – SPORT, KULTUR UND SOZIALES.....	26
6.6	TEILHAUSHALT 6 – WIRTSCHAFT UND TOURISMUS .....	32
6.7	TEILHAUSHALT 7 – ALLGEMEINE FINANZWIRTSCHAFT .....	32
6.8	VERÄNDERUNG DES KASSENBESTANDES .....	32
6.9	MITTELFRISTIGE FINANZPLANUNG 2024 - 2028 .....	33
6.10	FINANZAUSGLEICHGESETZ (FAG) .....	35
<b>7</b>	<b>SCHLUSSBEMERKUNG</b> .....	<b>38</b>
<b>8</b>	<b>GESAMTERGEBNISHAUSHALT</b> .....	<b>41</b>
<b>9</b>	<b>GESAMTFINANZHAUSHALT</b> .....	<b>45</b>

10	HAUSHALTSQUERSCHNITT .....	47
11	VORAUSSICHTLICHE ENTWICKLUNG DER LIQUIDITÄT.....	51
12	BESTAND AN INNEREN DARLEHEN .....	53
13	TEILHAUSHALT 1 - INNERE VERWALTUNG .....	55
14	TEILHAUSHALT 2 - SICHERHEIT UND ORDNUNG .....	61
15	TEILHAUSHALT 3 - SCHULTRÄGERAUFGABEN .....	71
16	TEILHAUSHALT 4 - SPORT, KULTUR UND SOZIALES .....	79
17	TEILHAUSHALT 5 - BAUEN UND UMWELT.....	97
18	TEILHAUSHALT 6 - WIRTSCHAFT UND TOURISMUS.....	117
19	TEILHAUSHALT 7 - ALLGEMEINE FINANZWIRTSCHAFT .....	123
20	ÜBERSICHT ÜBER DIE AUS VE'S VORAUSSICHTLICH FÄLLIG WERDENDEN AUSZAHLUNGEN.....	129
21	ÜBERSICHT ÜBER DEN VORAUSSICHTLICHEN STAND DER RÜCKLAGEN .....	131
22	ÜBERSICHT ÜBER DEN VORAUSSICHTLICHEN STAND DER RÜCKSTELLUNGEN .....	133
23	ÜBERSICHT ÜBER DEN VORAUSSICHTLICHEN STAND DER SCHULDEN (EINSCHL. KASSENKREDITE).....	135
24	KENNZAHLEN ZUR BEURTEILUNG DER FINANZIELLEN LEISTUNGSFÄHIGKEIT .....	139
25	STELLENPLAN .....	141
26	FINANZPLANUNG 2024 – 2028 .....	147
27	WIRTSCHAFTSPLAN .....	185

---

**1 HAUSHALTSSATZUNG**

**der Gemeinde Bermatingen für das Haushaltsjahr 2025**

Auf Grund von § 79 der Gemeindeordnung für Baden-Württemberg hat der Gemeinderat am 10.12.2024 die folgende Haushaltssatzung für das Haushaltsjahr 2025 beschlossen:

**§ 1 Ergebnishaushalt und Finanzhaushalt**

Der Haushaltsplan wird festgesetzt

1.	im Ergebnishaushalt mit den folgenden Beträgen	EUR
1.1	Gesamtbetrag der ordentlichen Erträge von	11.579.610
1.2	Gesamtbetrag der ordentlichen Aufwendungen von	11.961.465
<b>1.3</b>	<b>Veranschlagtes ordentliches Ergebnis (Saldo aus 1.1 und 1.2) von</b>	<b>-381.855</b>
1.4	Gesamtbetrag der außerordentlichen Erträge von	1.846.000
1.5	Gesamtbetrag der außerordentlichen Aufwendungen von	0
<b>1.6</b>	<b>Veranschlagtes Sonderergebnis (Saldo aus 1.4 und 1.5) von</b>	<b>1.846.000</b>
<b>1.7</b>	<b>Veranschlagtes Gesamtergebnis (Summe aus 1.3 und 1.6) von</b>	<b>1.464.145</b>
2.	im Finanzhaushalt mit den folgenden Beträgen	EUR
2.1	Gesamtbetrag der Einzahlungen aus laufender Verwaltungstätigkeit von	11.187.260
2.2	Gesamtbetrag der Auszahlungen aus laufender Verwaltungstätigkeit von	10.556.285
<b>2.3</b>	<b>Zahlungsmittelüberschuss /-bedarf des Ergebnishaushalts (Saldo aus 2.1 und 2.2) von</b>	<b>630.975</b>
2.4	Gesamtbetrag der Einzahlungen aus Investitionstätigkeit von	3.386.200
2.5	Gesamtbetrag der Auszahlungen aus Investitionstätigkeit von	5.571.410
<b>2.6</b>	<b>Veranschlagter Finanzierungsmittelüberschuss /-bedarf aus Investitionstätigkeit (Saldo aus 2.4 und 2.5) von</b>	<b>-2.185.210</b>
<b>2.7</b>	<b>Veranschlagter Finanzierungsmittelüberschuss /-bedarf (Saldo aus 2.3 und 2.6) von</b>	<b>-1.554.235</b>
2.8	Gesamtbetrag der Einzahlungen aus Finanzierungstätigkeit von	1.000.000
2.9	Gesamtbetrag der Auszahlungen aus Finanzierungstätigkeit von	62.000
<b>2.10</b>	<b>Veranschlagter Finanzierungsmittelüberschuss /-bedarf aus Finanzierungstätigkeit (Saldo aus 2.8 und 2.9) von</b>	<b>938.000</b>
<b>2.11</b>	<b>Veranschlagte Änderung des Finanzierungsmittelbestands, Saldo des Finanzhaushalts (Saldo aus 2.7 und 2.10) von</b>	<b>-616.235</b>

## § 2 Kreditermächtigung

Der Gesamtbetrag der vorgesehenen Kreditaufnahmen für Investitionen und Investitionsförderungsmaßnahmen (Kreditermächtigung) wird festgesetzt auf EUR 1.000.000.

## § 3 Verpflichtungsermächtigungen

Der Gesamtbetrag der vorgesehenen Ermächtigungen zum Eingehen von Verpflichtungen, die künftige Haushaltsjahre mit Auszahlungen für Investitionen und Investitionsförderungsmaßnahmen belasten (Verpflichtungsermächtigungen), wird festgesetzt auf EUR 0.

## § 4 Kassenkredite

Der Höchstbetrag der Kassenkredite wird festgesetzt auf EUR 1.500.000.

Bermatingen, den 10.12.2024

ausgefertigt, den 11.12.2024



- Rupp -  
Bürgermeister



- Rupp -  
Bürgermeister

## **2 Statistik**

### Einwohnerzahl nach der Volkszählung

am 17.05.1939	1.303
am 13.09.1950	1.503
am 27.05.1961	1.789
am 25.05.1987	3.112

nach dem Stand der Fortschreibung (ab 2013 auf Basis Zensus 09.05.2011)

vom 30.06.2013	3.853
vom 30.06.2014	3.862
vom 30.06.2015	3.919
vom 30.06.2016	4.031
vom 30.06.2017	3.982
vom 30.06.2018	4.001
vom 30.06.2019	4.040
vom 30.06.2020	4.034
vom 30.06.2021	4.025
vom 30.06.2022	4.150
vom 30.06.2023	4.260
vom 30.06.2024	4.318

nach dem Stand der Fortschreibung (ab 2025 auf Basis Zensus 15.05.2022)

vom 30.06.2022	4.030 (-120)
vom 30.06.2023	4.156 (-104)

### Gemarkungsfläche:

1.545 ha

**3 Vorbericht zum Haushaltsplan 2025  
(gem. § 6 GemHVO)**

### **3.1 Allgemeine Vorbemerkung**

Der Haushaltsplan ist nach den Grundsätzen des neuen kommunalen Haushalts- und Rechnungswesen (NKHR) aufgestellt und wurde mit dem Verfahren „Infoma“ des Zweckverbands Komm.ONE erstellt. Die Beträge im Haushaltsplan sind in Euro angegeben.

Im Jahr 1999 hat sich die Innenministerkonferenz der Länder für eine grundlegende Reform des Gemeindehaushaltsrechts ausgesprochen. Deren Gegenstand ist insbesondere die Einführung der doppelten Buchführung. Als letztes Bundesland hat Baden-Württemberg 2009 die Rechtsgrundlage für die Einführung des Neuen Kommunalen Haushalts- und Rechnungswesens (NKHR/Doppik) geschaffen. Danach sollte die Umstellung aller Kommunen bis zum 01.01.2016 erfolgen. Diese Einführungsfrist wurde im Jahr 2013 vom Land um vier Jahre verlängert. Danach müssten alle Gemeinden in Baden-Württemberg das NKHR bis zum 01.01.2020 einführen. Das Haushaltsjahr 2025 ist nach Beschluss des Gemeinderats vom 16.06.2015 das achte Jahr, in dem die Doppik angewandt wird.

### **3.2 Wesentliche Bestandteile der Doppik**

#### **Ressourcenverbrauchskonzept**

Grundlage des bisherigen Rechnungswesens war die Darstellung des Geldvermögens (Geldverbrauchskonzept = zahlungswirksame Geschäftsvorfälle). Die Kameralistik weist nach, in welchem Umfang die anfallenden Ausgaben durch Einnahmen ausgeglichen sind. Mit dem Umstieg auf das NKHR wird die Geldvermögensrechnung durch eine auf Erträgen und Aufwendungen basierende Ressourcenverbrauchsrechnung ersetzt.

Künftig werden nicht mehr nur die Zahlungsvorgänge abgebildet. Auch nicht zahlungswirksame Vorgänge, wie der Vermögensverzehr, insbesondere die Abschreibungen, die Aufwendungen für die Bildung von Rückstellungen und die Erträge aus der Auflösung von Sonderposten (z.B. Zuweisungen) werden dargestellt. Mit der Umstellung auf das NKHR sind das Ressourcenaufkommen und der Ressourcenverzehr vollständig und periodengerecht zu ermitteln.

In der Doppik gibt es zwei verschiedene Haushalte, den Ergebnishaushalt und den Finanzhaushalt.

#### **Ergebnishaushalt**

Im Ergebnishaushalt werden Erträge und Aufwendungen (laufende Verwaltungstätigkeit, Abschreibungen und Auflösungen) dargestellt. Er dient zur Beurteilung der mittel- bis langfristigen finanziellen Ausstattung der Kommune und ist vergleichbar, aber nicht identisch, mit einer Gewinn- und Verlustrechnung. Investitionen beeinflussen die Ergebnisrechnung des laufenden Jahres nicht. In den folgenden Jahren werden aber Abschreibungen und Auflösungen ergebniswirksam. Das Vermögen ändert sich nicht, da das bezahlte Geld den gleichen Wert wie die Investition hat. Investitionen belasten aber künftige Jahre mittels Abschreibungen, durch die der Werteverzehr dargestellt wird. Auf diese Weise werden die Kosten zeitgleich auf diejenigen verteilt, die von den Investitionen profitieren (Grundsatz der Generationengerechtigkeit).

Ein weiterer wichtiger Unterschied zwischen der Kameralistik und dem neuen kommunalen Haushaltsrecht liegt in der Periodenabgrenzung. Sie erfolgt im Ergebnishaushalt nicht nach Eingang der Rechnung, sondern nach Datum der Umsetzung der Maßnahme. Das bedeutet,

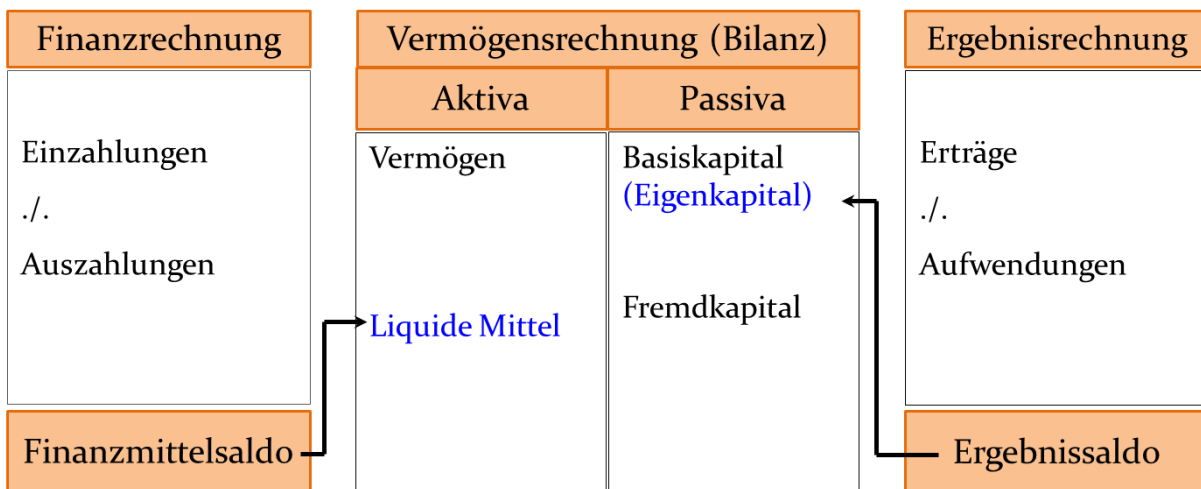
dass auch Rechnungen, die nach dem 31.12.2025 eingehen noch in der Jahresrechnung 2025 berücksichtigt werden, sofern die Leistung im Jahr 2025 erbracht wurde.

### **Finanzhaushalt**

Im zweiten Haushalt, dem Finanzhaushalt, werden alle tatsächlich geflossenen Einzahlungen und Auszahlungen (laufende Verwaltungstätigkeit, Investitionen und Finanzierungstätigkeit) dargestellt. Er dient der Darstellung der Entwicklung der Liquidität.

### **Bilanz**

Finanz- und Ergebnishaushalt münden in die Bilanz. Die Ergebnisrechnung verändert das Eigenkapital und die Finanzrechnung den Bestand der liquiden Mittel. Die Eröffnungsbilanz der Gemeinde Bermatingen ist inzwischen erstellt und wird durch die Rechtsaufsicht geprüft.



### **Haushaltsaufbau**

Im NKHR wird der Haushaltsplan im Mittelpunkt der kommunalen Finanzwirtschaft der Gemeinde Bermatingen stehen. Er ist und bleibt das in Zahlen ausgedrückte Bindeglied zwischen Politik und Verwaltung und stellt das zentrale Informations- und Steuerungsinstrument für die politische Steuerung dar.

Allerdings wird sich die Strukturierung des Haushaltsplans mit Einführung des NKHR grundlegend ändern. Die bisherige Aufteilung (Gesamthaushalt, Einzelpläne 0-9, Unterabschnitte und Haushaltstellen) entfällt und wird durch eine produktorientierte Gliederung nach Teilaushalten ersetzt (siehe Abbildung).

THH	Bezeichnung	Produktbereiche
1	Innere Verwaltung	11
2	Sicherheit und Ordnung	12
3	Schulträgeraufgaben	21
4	Sport, Kultur und Soziales	26, 28, 29, 31, 36, 42
5	Bauen und Umwelt	51, 52, 53, 54, 55
6	Wirtschaft und Tourismus	57
7	Allgemeine Finanzwirtschaft	61

## **Budgets**

Eine bedeutende Veränderung liegt in der Budgetregelung. Bisher war jede Haushaltsstelle ein eigenes „Budget“. Es bestand keine automatische Deckungsfähigkeit mit anderen Haushaltstellen. Von dieser Regelung konnten, durch Gemeinderatsbeschluss, Ausnahmen gemacht werden. In Bermatingen gab es den Sammelnachweis Personal, der in sich deckungsfähig war. Zukünftig werden alle Aufwandskonten eines Teilhaushaltes, mit Ausnahme der Personalkosten gegenseitig deckungsfähig sein. Personalkosten werden weiterhin in einem extra Budget zusammengefasst. Im Investitionsbereich werden weiterhin alle Investitionen gegenseitig deckungsfähig sein, was uns die Möglichkeit eröffnet auf Veränderungen flexibel reagieren zu können.

## **Produktorientierte Darstellung der Kosten**

Ziel der Doppik ist es, die Kosten verursachungsgerecht auf die verschiedenen Produktgruppen zu verteilen. Das gilt insbesondere für die Kosten der Verwaltung. Hierzu zählen neben Personalaufwendungen auch Sachkosten und Abschreibungen. Die Verteilung der Kosten erfolgt über interne Leistungsverrechnung. Dadurch wird genauer aufgezeigt, was die verschiedenen Aufgaben der Gemeinde kosten. Eine vollständige Darstellung der Kosten auf den jeweiligen Produkten/Kostenstellen wird in den ersten Jahren noch nicht erreicht werden können.

## **Haushaltsausgleich**

Der Haushaltsausgleich ist in § 80 Abs. 2 und 3 GemO (Gemeindeordnung Baden-Württemberg), sowie in den § 24 und 25 GemHVO (Gemeindehaushaltsverordnung Baden-Württemberg) geregelt. Nach § 80 Abs. 2 GemO soll das ordentliche Ergebnis (siehe Nr. 20 Gesamtergebnishaushalt) unter Berücksichtigung von Fehlbeträgen aus Vorjahren ausgeglichen sein. Zum ordentlichen Ergebnis gehören u.a. auch die Abschreibungen und Aufwendungen für die Bildung von Rückstellungen.

### **Stufe 1**

Ausgleich des ordentlichen Ergebnisses unter Berücksichtigung von Fehlbeträgen aus Vorjahren (§ 80 Abs. 2 Satz 2 GemO). Hierzu sind Sparmöglichkeiten und alle Ertragsmöglichkeiten auszuschöpfen.

### **Stufe 2**

Ist kein Ausgleich nach Stufe 1 möglich, sind Mittel der Rücklage aus Überschüssen des ordentlichen Ergebnisses zum Haushaltsausgleich zu verwenden und bzw. oder eine pauschale Kürzung von Aufwendungen (globaler Minderaufwand).

### **Stufe 3**

Ist ein Ausgleich nach Stufe 1 und 2 nicht erreichbar, sollen Überschüsse des Sonderergebnisses und Mittel der Rücklage aus Überschüssen des Sonderergebnisses zum Haushaltsausgleich verwendet werden (§ 24 Abs. II GemHVO).

### **Stufe 4**

Soweit ein Ausgleich des ordentlichen Ergebnisses nach den Stufen 1 bis 3 nicht erreichbar ist, kann ein verbleibender Haushaltsfehlbetrag im mehrjährigen Finanzplan längstens in die drei folgenden Haushaltsjahre vorgetragen werden.

### **Stufe 5**

Als letzte Stufe des Haushaltsausgleichsverfahrens ist nach drei Jahren eine Verrechnung von Fehlbeträgen mit dem Basiskapital vorgeschrieben, wenn eine haushaltsrechtliche Deckung

nicht früher möglich ist. Das Basiskapital darf hierbei nicht negativ werden (§25 Abs. III GemHVO).

### **3.3 Erläuterungen zu den einzelnen Teilen des Haushalts**

#### **3.3.1 Gesamtergebnishaushalt und Gesamtfinanzhaushalt**

Im Gesamtergebnishaushalt werden alle Erträge und Aufwendungen (Ressourcenzuwachs bzw. Ressourcenverbrauch inkl. Auflösungen und Abschreibungen) des Gesamthaushalts dargestellt, im Gesamtfinanzhaushalt alle Einzahlungen und Auszahlungen (Veränderung Zahlungsmittelbestand).

#### **3.3.2 Haushaltsquerschnitt**

Im Haushaltsquerschnitt, werden Aufwendungen und Erträge zusammengefasst nach verschiedenen Kostenarten den verschiedenen Produktbereichen zugeordnet. Zudem werden einzelne Produktgruppen hervorgehoben.

#### **3.3.3 Voraussichtliche Entwicklung der Liquidität und Bestand Innere Darlehen**

Hier werden die Veränderungen der Liquidität und der voraussichtliche Stand zu Jahresbeginn und Jahresende dargestellt. In einer zweiten Auswertung wird der Bestand der Inneren Darlehen (wird es bei der Gemeinde Bermatingen im NKHR nicht geben) und der tatsächlich frei zur Verfügung stehende Mittelbestand dargestellt.

#### **3.3.4 Teilergebnishaushalt und Teilfinanzhaushalt inkl. Finanzplanung**

Erträge und Aufwendungen bzw. Einzahlungen und Auszahlungen werden aufgeteilt nach Teilhaushalten, Produktgruppen und Kostenstellen und in Einzelfällen nach Produkten dargestellt. Die Finanzplanung kann direkt bei den einzelnen Haushaltsstellen mit abgelesen werden. Die Produktgruppen werden jeweils auf einer gesonderten Seite ausführlich beschrieben und stellen somit eine sehr gute Orientierung für den Ort der Leistungserbringung im Haushaltsplan dar. Die Investitionen (Einzel oder Allgemeine) werden jeweils in einer gesonderten Übersicht am Ende des jeweiligen Abschnitts dargestellt.

Da die Bezeichnungen der einzelnen Zeilen im **Teilergebnishaushalt** teilweise nicht selbsterklärend sind, werden nachfolgend die wesentlichen Inhalte dieser Zeilen dargestellt.

#### **1. Steuern und ähnliche Abgaben**

- Realsteuern
- Anteile an Gemeinschaftssteuern
- Sonstige Gemeindesteuern

#### **2. Zuweisungen und Zuwendungen, Umlagen**

- Schlüsselzuweisungen
- Zuweisungen und Zuschüsse für laufende Zwecke

#### **3. Aufgelöste Investitionszuwendungen und -beiträge**

- Auflösungen zur Darstellung der Erträge aus Zuschüssen und Beiträgen

#### **4. Sonstige Transfererträge**

- Ersatz von sozialen Leistungen z.B.: Verwaltungskostenpauschale Anschlussunterbringung

#### **5. Entgelte für öffentliche Leistungen oder Einrichtungen**

- Verwaltungs- und Benutzungsgebühren

#### **6. Sonstige privatrechtliche Leistungsentgelte**

- Mieten, Pachten und Verkauf

## **7. Kostenerstattungen und Kostenumlagen**

- Erstattungen für entstandene Kosten z.B.: Erstattung vom Bund für Wahlausgaben, Verwaltungskostenbeitrag vom Abwasserzweckverband

## **8. Zinsen und ähnliche Erträge**

- Zinsen

## **9. Aktivierte Eigenleistungen und Bestandsveränderungen**

- von den Gemeindebediensteten geschaffene Vermögensgegenstände

## **10. Sonstige ordentliche Erträge**

- Konzessionsabgaben
- Bußgelder und Säumniszuschläge

## **11. Ordentliche Erträge (Summe Nr. 1 bis 10)**

## **12. Personalaufwendungen**

- Gehälter
- Beiträge an Krankenversicherungen und an Versorgungskassen

## **13. Versorgungsaufwendungen**

- Renten und Pensionen (Renten und Pensionen werden vom Kommunalen Versorgungsverband Baden-Württemberg ausbezahlt und nicht von der Gemeinde)

## **14. Aufwendungen für Sach- und Dienstleistungen**

- Unterhaltung unbewegliches und bewegliches Vermögen
- Bewirtschaftung Gebäude und sonstige Infrastruktur (Versicherung, Müll)
- Haltung von Fahrzeugen (Steuern, Versicherung, Reparatur)

## **15. Abschreibungen**

- Abschreibungen zur Darstellung des Ressourcenverbrauchs

## **16. Zinsen und ähnliche Aufwendungen**

- Zinsen

## **17. Transferaufwendungen**

- Zuweisungen und Zuschüsse für laufende Zwecke (KIGA-Kirche)
- Gewerbesteuerumlage
- FAG-Umlage und Kreisumlage
- Zuweisungen an Zweckverbände etc.

## **18. Sonstige ordentliche Aufwendungen**

- Geschäftsaufwendungen
- Steuern
- Versicherungen sofern nicht direkt zuordenbar (KFZ- oder Gebäudeversicherung)

## **19. Ordentliche Aufwendungen (Summe Nr. 12 bis 18)**

## **20. Veranschlagtes Ordentliches Ergebnis (Summe Nr. 11 und 19)**

## **21. Erträge aus internen Leistungen**

- Erträge aus erbrachten Leistungen gegenüber anderen Produktgruppen

## **22. Aufwendungen für interne Leistungen**

- Aufwendungen für erhaltene Leistungen anderer Produktgruppen

## **23. Kalkulatorische Kosten**

- Kalkulatorische Verzinsung des Anlagevermögens

## **24. Veranschlagtes kalkulatorisches Ergebnis (Saldo Nr. 21 bis 23)**

- Summe der Erträge und Aufwendungen aus internen Leistungen und der kalkulatorischen Kosten

## **25. Veranschlagter Nettoressourcenbedarf/-überschuss (Summe Nr. 20 und 24)**

- Summe aus ordentlichem Ergebnis und kalkulatorischem Ergebnis

### **3.3.5 Übersicht über die Zuordnung von Produkten zu Produktgruppen und Teilhaushalten**

In dieser Übersicht wird dargestellt, welche Produkte zu welchen Produktgruppen bzw. Produktbereichen und Teilhaushalten zugeordnet sind. Dies ist nur gem. § 4 Abs. 5 GemHVO bei einem nach örtlicher Organisation gegliederten Haushalt notwendig. In Bermatingen wird der Haushalt nach den vorgegebenen Produktbereichen gegliedert, somit wird diese Übersicht nicht im Haushaltsplan angedruckt.

### **3.3.6 Anlagen zu VE, Rücklagen, -stellungen, Schulden u. Kennzahlen zu finanzieller Leistungsfähigkeit**

In verschiedenen weiteren Anlagen werden Daten zu Rückstellungen, Rücklagen, Schulden und weitere allgemeine Kennzahlen dargestellt.

### **3.3.7 Investitionsübersicht und Investitionsprogramm**

In der Investitionsübersicht werden die einzelnen Investitionen mit ihrem Zahlungsmittelbedarf dargestellt. Im Investitionsprogramm werden alle Investitionen detailliert aufgelistet.

## **3.4 Wichtige doppische Kennzahlen**

Bei der Beurteilung des doppischen Haushalts gibt es verschiedene wichtige Kennzahlen. Einen guten Überblick über den Gesamthaushalt bieten der Gesamtergebnishaushalt und der Gesamtfinanzhaushalt. In Zeile 20 des Gesamtergebnishaushalts wird das ordentliche Ergebnis der Gemeinde dargestellt. Diese Zahl beinhaltet den Saldo aller ordentlichen Aufwendungen und Erträge. Diese umfassen alle Erträge und Aufwendungen der gewöhnlichen, wiederkehrenden Tätigkeiten inklusive Auflösungen und Abschreibungen. Nicht umfasst sind außerordentliche Erträge und Aufwendungen (z.B. Verkauf eines Grundstücks über Buchwert oder Abbruch eines Gebäudes vor Abschreibungsende), interne Leistungsverrechnung und kalkulatorische Zinsen. Im ordentlichen Ergebnis werden nur die Abschreibungen der Anschaffungs- und Herstellungskosten dargestellt (keine Darstellung des Zeitwerts, stille Reserven). Zudem werden Anschluss- und Erschließungsbeiträge über die Nutzungsdauer, analog zu den Abschreibungen, ergebniswirksam aufgelöst. Die Gemeinde muss die Sanierungen von z.B. Straßen vollständig selbst finanzieren und werden nicht als investive Maßnahmen dargestellt (siehe Eigenkontrollverordnung Kanäle).

Die Entwicklung der Liquidität wird im Gesamtfinanzhaushalt dargestellt. In der Zeile 17 wird der Zahlungsmittelüberschuss/-bedarf des Ergebnishaushalts abgebildet. Dieser Wert stellt dar, welcher Geldbetrag nach Abwicklung aller Geschäfte der gewöhnlichen, wiederkehrenden Aufgaben der Gemeinde noch übrig ist bzw. fehlt. Er ist vergleichbar mit der kameralen Zuführung zum Vermögenshaushalt, aber nicht deckungsgleich.

In der Zeile 31 wird der Saldo von Ein- und Auszahlungen aus Investitionstätigkeit aufgezeigt. In Zeile 32 werden dann Zahlungsmittelüberschuss/-bedarf des Ergebnishaushalts und Zahlungsmittelüberschuss/-bedarf aus Investitionen addiert. In Zeile 36 werden noch Ein- und Auszahlungen aus Krediten und Tilgungen hinzugefügt. Dieser Wert ist vergleichbar aber ebenfalls nicht identisch mit der kameralen Zuführung bzw. Entnahme zur/aus der Allgemeinen Rücklage.

## 4 Rückblick auf die Haushaltsjahre 2023 und 2024

### 4.1 Das Haushaltsjahr 2023

Am 03.12.2022 hat der Gemeinderat den Haushalt 2023 verabschiedet. Eine Bestätigung des Haushaltsplanes erfolgte am 17.01.2023 durch das Landratsamt Bodenseekreis. Es wurde die Gesetzesmäßigkeit festgestellt. Kreditaufnahmen für Investitionen und Investitionsmaßnahmen waren im Haushaltsjahr 2023 nicht eingeplant. Verpflichtungsermächtigungen waren nicht vorgesehen. Kassenkredite in Höhe von 1.500.000,00 € wurden beschlossen. Die öffentliche Bekanntmachung der Haushaltssatzung sowie die gesetzlich vorgeschriebene siebentägige öffentliche Auslegung der Haushaltssatzung wurde ausgeführt. Somit wurde die Haushaltssatzung ordnungsgemäß bekanntgegeben.

Der **Gesamtergebnishaushalt** wurde mit ordentlichen Erträgen in Höhe von 9.937.870,00 € und die ordentlichen Aufwendungen in Höhe von 10.458.740,00 € veranschlagt. Daraus ergab sich ein veranschlagtes ordentliches Ergebnis von -520.370,00 €.

Der **Gesamtfinanzhaushalt** wurde mit Einzahlungen aus laufender Verwaltungstätigkeit in Höhe von 9.552.730,00 € und Auszahlungen aus laufender Verwaltungstätigkeit in Höhe von 9.219.790,00 € geplant. Die Einzahlungen für Investitionstätigkeiten wurden in Höhe von 2.534.200,00 € und Auszahlungen für Investitionstätigkeiten wurden in Höhe von 2.173.080,00 € veranschlagt. Einzahlungen aus Finanzierungstätigkeit wurden in Höhe von 0,00 € und Auszahlungen aus Finanzierungstätigkeit wurden in Höhe von 95.000,00 € beplant. Nachrichtlich lag der Bestand an liquiden Eigenmitteln zum Jahresbeginn in Höhe von 1.800.814,20 € vor.

#### Ordentliches Ergebnis der Ergebnisrechnung

Das Gesamtergebnis des Haushaltsjahres 2023 stellt sich leicht verschlechtert gegenüber der Planung dar. Es ergibt sich ein veranschlagtes Gesamtergebnis i.H.v. 117.050,08 €. Davon entfallen 117.050,08 € auf das ordentliche Ergebnis und 0,00 € auf das Sonderergebnis. Gegenüber dem im Haushaltsplan geplanten Überschuss in Höhe von 389.130,00 € bedeutet dies eine Verschlechterung um insgesamt 272.079,92 €.

Die **Ertragsseite** hat gegenüber dem Planansatz um + 902 T€ (Steuern +601 T€; Zuweisungen +167 T€; aufgelöste Investitionszuwendungen und –beiträge +10 T€, ör Entgelte +32 T€; pr Entgelte +56 T€; Erstattungen/Umlagen +31 T€; Zinsen/ ähnliche Entgelte +16 T€; aktivierte Eigenleistungen -12 T€; sonstige ordentliche Erträge -1 T€) besser abgeschlossen. Maßgeblich waren die Mehrerträge der Gewerbesteuer von +623 T€, der Schlüsselzuweisungen von +52 T€, Gemeindeanteil an der Einkommenssteuer -31 T€, Kommunale Investitionspauschale +38 T€, Zuweisungen für laufende Zwecke vom Land +73 T, Benutzungsgebühren und ähnliche Entgelte +33 T€, und Mieten und Pachten +29 T€ verantwortlich.

Die **Aufwandsseite** hatte gegenüber der Planung um 264 T€ (Personal -29 T€; Sach- und Dienstleistungen -324 T€, Abschreibungen +69 T€; Zinsen und ähnl. Aufwendungen -2 T€, Transferaufwendungen +431 T€; sonstige Aufwendungen +117 T€) schlechter abgeschlossen.

#### Veränderung des Finanzierungsmittelbestands

Zahlungsmittelüberschuss der Ergebnisrechnung von	1.043.646,10 €
Finanzierungsmittelbedarf aus Investitionstätigkeit von	509.594,68 €
Finanzierungsmittelbedarf aus Finanzstätigkeit von	98.191,80 €
Finanzierungsmittelüberschuss haushaltsunw. Ein-/Auszahlungen	158.854,72 €

### **Endbestand an Zahlungsmitteln zum Ende des Haushaltsjahres 2023**

Anfangsbestand Zahlungsmittel 01.01.2023:	1.800.814,20 €
Veränderung des Bestandes an Zahlungsmittel	594.714,34 €
<b>Endbestand 31.12.2023:</b>	<b>2.395.528,54 €</b>

### **Schuldenstand**

Der Schuldenstand der Gemeinde beträgt zum 31.12.2023 1.793.032,21 € (31.12.2022 1.891.224,01 €)

## **4.2 Das Haushaltsjahr 2024**

Am 12.12.2023 hat der Gemeinderat den Haushalt 2024 verabschiedet. Eine Bestätigung des Haushaltsplanes erfolgte am 18.12.2023 durch das Landratsamt Bodenseekreis. Es wurde die Gesetzesmäßigkeit festgestellt. Eine Kreditaufnahme für Investitionen und Investitionsmaßnahmen war im Haushaltsjahr 2024 keine vorgesehen. Verpflichtungsermächtigungen waren ebenfalls nicht vorgesehen. Kassenkredite in Höhe von 1.500.000,00 € wurden beschlossen. Die öffentliche Bekanntmachung der Haushaltssatzung sowie die gesetzlich vorgeschriebene siebentägige öffentliche Auslegung der Haushaltssatzung wurde ausgeführt. Somit wurde die Haushaltssatzung ordnungsgemäß bekanntgegeben.

Der **Gesamtergebnishaushalt** wurde mit ordentlichen Erträgen in Höhe von 11.527.130,00 € und die ordentlichen Aufwendungen in Höhe von 11.689.680,00 € veranschlagt. Daraus ergab sich ein veranschlagtes ordentliches Ergebnis von -162.550,00 €.

Der **Gesamtfinanzhaushalt** wurde mit Einzahlungen aus laufender Verwaltungstätigkeit in Höhe von 11.122.790,00 € und Auszahlungen aus laufender Verwaltungstätigkeit in Höhe von 9.873.920,00 € geplant. Die Einzahlungen für Investitionstätigkeiten wurden in Höhe von 3.198.300,00 € und Auszahlungen für Investitionstätigkeiten wurden in Höhe von 4.804.280,00 € veranschlagt. Einzahlungen aus Finanzierungstätigkeit wurden in Höhe von 0,00 € und Auszahlungen aus Finanzierungstätigkeit wurden in Höhe von 100.000,00 € geplant. Nachrichtlich lag der Bestand an liquiden Eigenmitteln zum Jahresbeginn in Höhe von ca. 2.395.529,00 € vor.

Der Gemeinderat wurde bereits in seiner Sitzung vom 17. September 2024 mit dem Finanzzwischenbericht über die Entwicklung des Haushaltes für das Jahr 2024 informiert.

Die wirtschaftliche Entwicklung lässt sich nicht verlässlich voraussagen. Derzeit sieht es aber so aus als könnten wir aufgrund der guten Gewerbesteuererinnahmen den **Ergebnishaushalt** ausgleichen.

Im **Finanzhaushalt** konnte ein Teil der investiven Maßnahmen durchgeführt werden.

## 5 Allgemeine Ausführungen zum Haushaltsplan 2025

### 5.1 Vorwort

Der Eckpfeiler bei der Einführung des NKHR der Grundsatz der Generationengerechtigkeit. Jede Generation sollte höchstens die Ressourcen verbrauchen, die sie auch selbst erwirtschaftet hat. Ein wichtiger Schritt auf diesem Weg war es, den tatsächlichen Ressourcenverbrauch möglichst vollständig in den Haushaltsplänen erkennbar zu machen. Dies bedeutet, dass wir in unseren Planjahren 2025-2028 ca. 3.236.440,00 € an Abschreibungen erwirtschaften müssen. Viele Projekte sind in den vergangenen Jahren beschlossen, gebaut und abgerechnet worden. Um weiterhin handlungsfähig zu bleiben hat der Gemeinderat durch die Anpassung unserer eigenen Steuern zum 01.01.2020 einen wichtigen Betrag zu einem ausgeglichenen Haushalt geleistet.

Nachfolgend werden erhebliche Veränderungen in einzelnen Planansätzen gegenüber dem Vorjahr dargestellt.

Erhebliche Veränderungen 2024 – 2025

	2024	2025	Veränderung
Grundsteuer	587.000 €	637.400 €	50.400 €
Gewerbsteuer	1.600.000 €	1.700.000 €	100.000 €
Gemeindeanteil an der Einkommensteuer	3.101.630 €	3.230.950 €	129.320 €
Gemeindeanteil an der Umsatzsteuer	233.750 €	232.000 €	-1.750 €
Leistungen nach dem Familienleistungsausgleich	255.250 €	253.780 €	-1.470 €
Schlüsselzuweisungen vom Land	2.186.000 €	1.874.440 €	-311.560 €
Kommunale Investitionspauschale	638.520 €	672.470 €	33.950 €
Kindergartenförderung (FAG)	908.200 €	917.000 €	8.800 €
Entgelte	975.010 €	995.550 €	20.540 €
Kostenerstattungen und Kostenumlagen	128.800 €	116.600 €	-12.200 €
<b>(mehr) Erträge</b>			16.030 €
Personalauswand	1.805.890 €	1.939.710 €	133.820 €
Aufwendungen für Sach- und Dienstleistungen	1.765.670 €	1.691.635 €	-74.035 €
Abschreibungen	1.215.760 €	1.184.480 €	-31.280 €
Zuweisungen an Zweckverbände	548.530 €	542.270 €	-6.260 €
Zuschussbedarf Kindergarten	1.812.850 €	1.917.450 €	104.600 €
Finanzausgleichsumlage	1.524.620 €	1.558.050 €	33.430 €
Kreisumlage	2.150.980 €	2.237.880 €	86.900 €
Gewerbsteuerumlage	155.500 €	165.280 €	9.780 €
Sachverständigenkosten	117.000 €	158.000 €	41.000 €
<b>(mehr) Aufwendungen</b>			297.955 €
<b>Verbesserung Gesamtergebnishaushalt</b>			<b>-281.925 €</b>

Die Prognosen für viele der wesentlichen Positionen wie beispielsweise Einkommenssteuer oder Schlüsselzuweisungen basieren auf der Steuerschätzung aus dem Oktober 2024.

Mit **Mehrerträgen** wird beim Gemeindeanteil an der Einkommensteuer und Gewerbesteuer geplant.

Auf der **Aufwandsseite** steigt der Personalaufwand an, was auf die tarifliche Entgelterhöhung für das Jahr 2024 und einer pauschalen Anpassung von 3% für 2025 zurückzuführen ist. Ebenfalls steigt der Aufwand der Zuweisungen an den Kindergärten weiter kontinuierlich an. Für die Finanzausgleichs- und Kreisumlage müssen für 2025 weit höhere Aufwendungen eingeplant werden, da u.a. die Kreisumlage für das Jahr 2025 um zwei Prozent durch den Landkreis erhöht wird. Besondere Kosten stellen auch in diesem Jahr die Energiekosten aber auch die EDV-Kosten dar. Die Mehraufwendungen vor allem in den Bereichen Umlagen und Kindergarten tragen zum großen Teil an unserem negativen ordentlichen Ergebnis bei. Positiv ist die Entwicklung der Gewerbesteuerumlage zu sehen. Grund ist der Wegfall des Zuschlages bei der Gewerbesteuer für den Fonds Deutsche Einheit.

Unter Punkt 3.4 wurden die wichtigsten doppischen Kennzahlen kurz erläutert. Nachfolgend werden die konkreten Werte für Bermatingen beleuchtet. Die wichtigste Kennzahl, das ordentliche Ergebnis (Zeile 20 Gesamtergebnishaushalt) weist einen negativen Wert von 381.855 € aus.

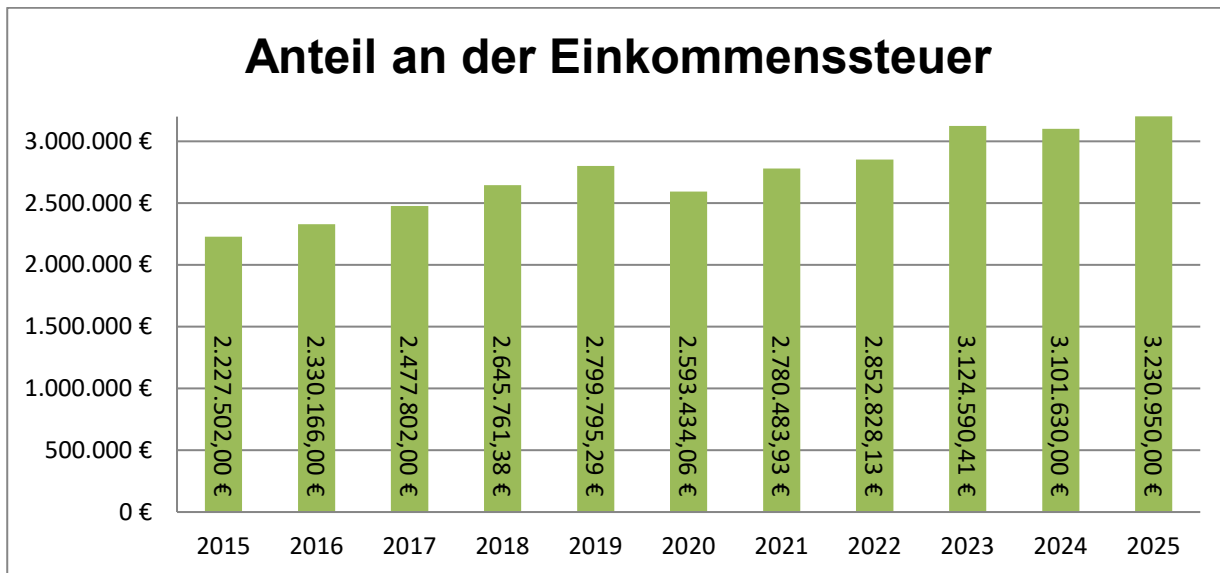
Das Sonderergebnis (Zeile 23 Gesamtergebnishaushalt) erbringt durch die Erträge aus Grundstücksverkäufen aus dem Baugebiet „In der Breite“ ein positives Sonderergebnis in Höhe von 1.846.000 €, so dass sich ein positives veranschlagtes Ergebnis i.H.v. 1.464.145 € (Zeile 24) ergibt.

Im Gesamtfinanzhaushalt wird mit 630.975 € ein Zahlungsmittelüberschuss aus laufender Verwaltungstätigkeit (Zeile 17) ausgewiesen. Diese Mittel (abzüglich Tilgung) dienen zur Finanzierung der Investitionen. Da für die geplanten Investitionen Finanzierungsmittel in Höhe von 5.571.410 € benötigt werden (Zeile 30), ergibt sich insgesamt ein Finanzierungsmittelbedarf über 1.554.235€ (Zeile 32). Hinzu kommt der veranschlagte Finanzierungsmittelüberschuss von 938.000 € (Einzahlung von der Aufnahme eines Kredites i.H.v. 1.000.000 € abzüglich Tilgung i.H.v. 62.000 €) was zu einem Finanzierungsbedarf i.H.v. 616.235 € führt. Der Finanzierungsmittelbestand liegt zu Beginn des Jahres voraussichtlich bei ca. 2,70 Mio. €. Zum Jahresende werden wie bereits erwähnt die liquiden Eigenmittel voraussichtlich um 616.235 € auf 2.083.765 € verringern.

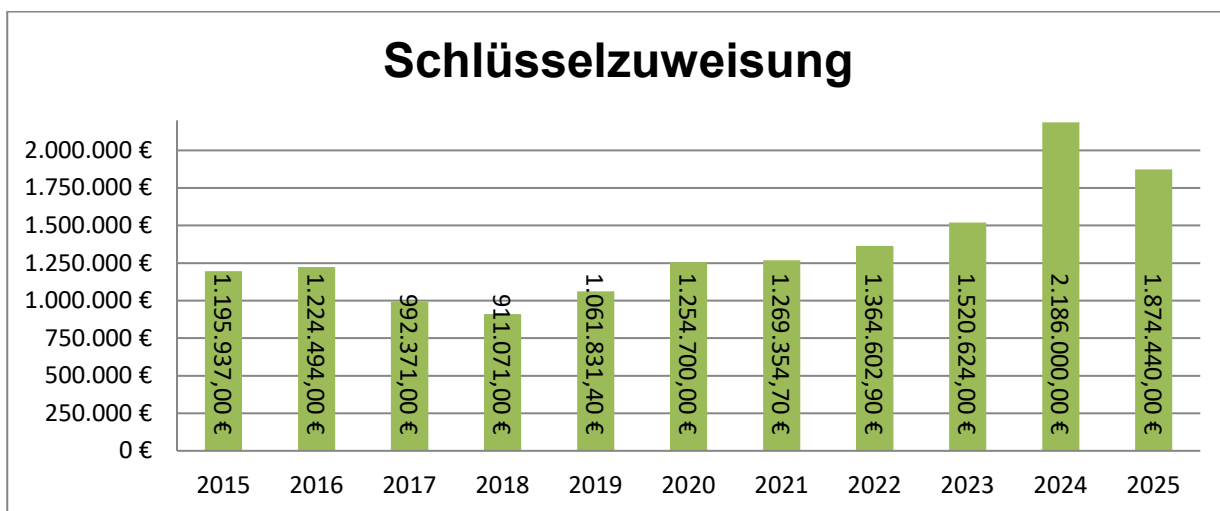
## 5.2 Entwicklung der wichtigsten Kennzahlen in grafischer Darstellung

Bei den Daten der Jahre 2024 und 2025 handelt es sich um Planansätze, bei den übrigen um Rechnungsergebnisse.

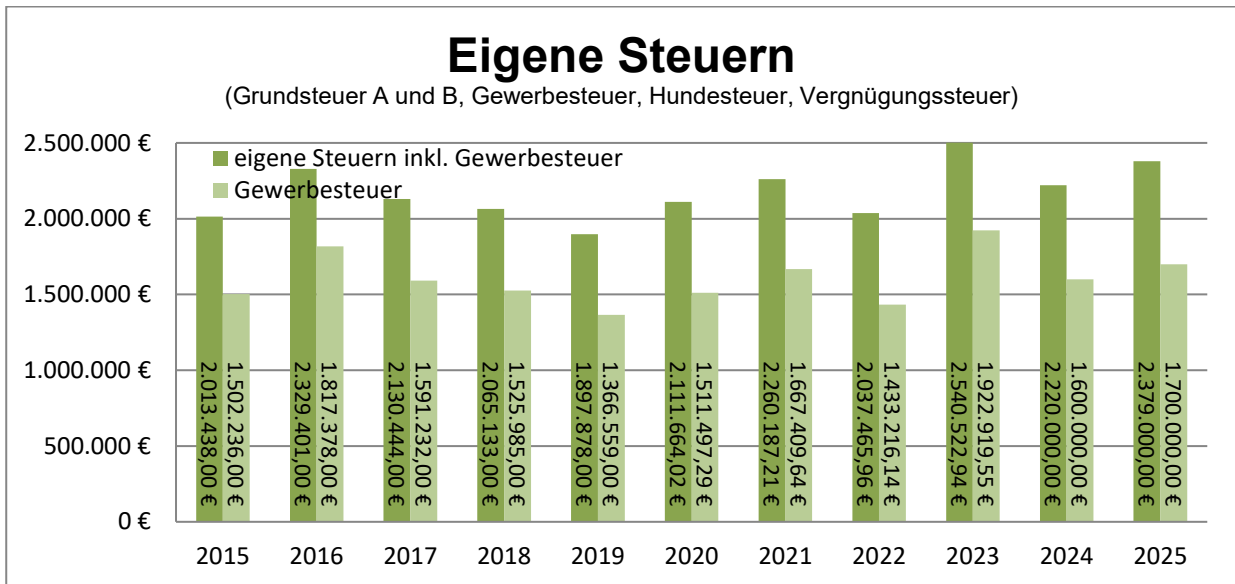
### 5.2.1 Bedeutende Erträge und Aufwendungen



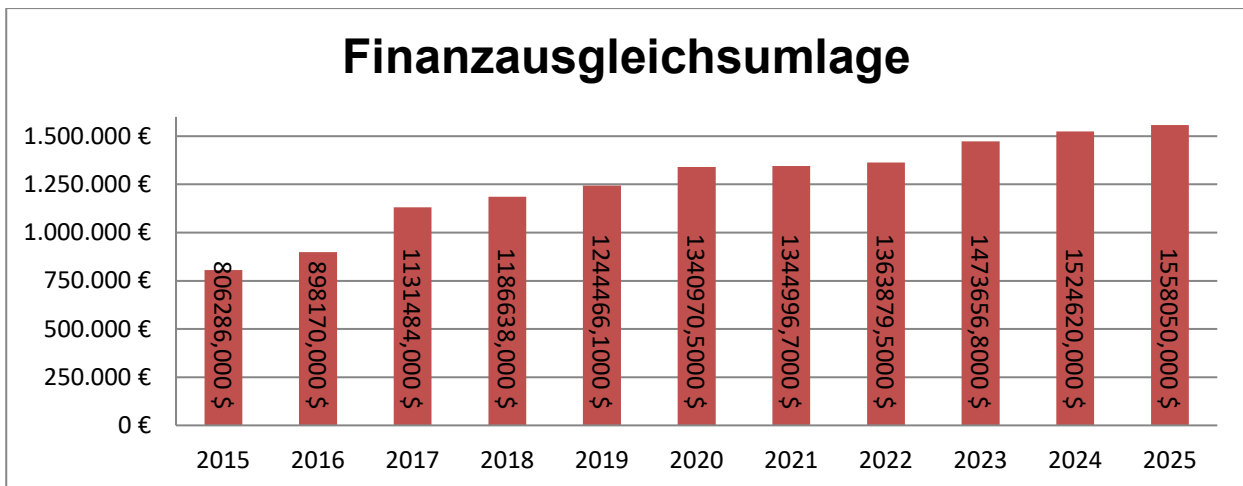
Der Durchschnitt der abgebildeten Jahre beträgt 2.745.123 €. Im Haushaltsplan 2025 wird mit einem Anteil aus der Einkommenssteuer i.H.v. 3.230.950 € geplant. Grund sind die neuen Schlüsselzahlen, die leider niedriger ausfallen.



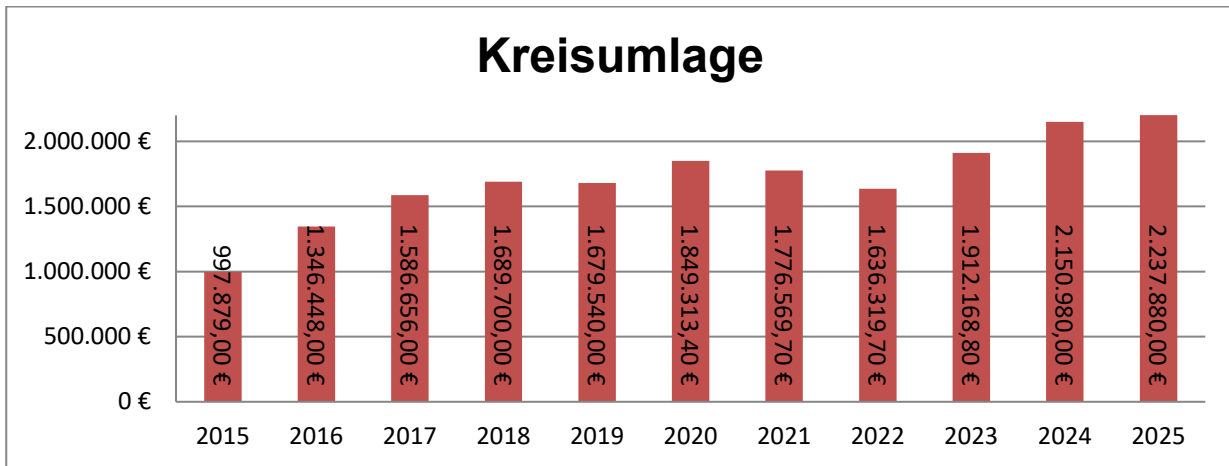
Der Durchschnitt der abgebildeten Jahre beträgt 1.346.355 €. Grund für die große Verbesserung ist die im Verhältnis zur Steuerkraftmesszahl der Gemeinde stark gestiegene Bedarfsmesszahl des Landes.



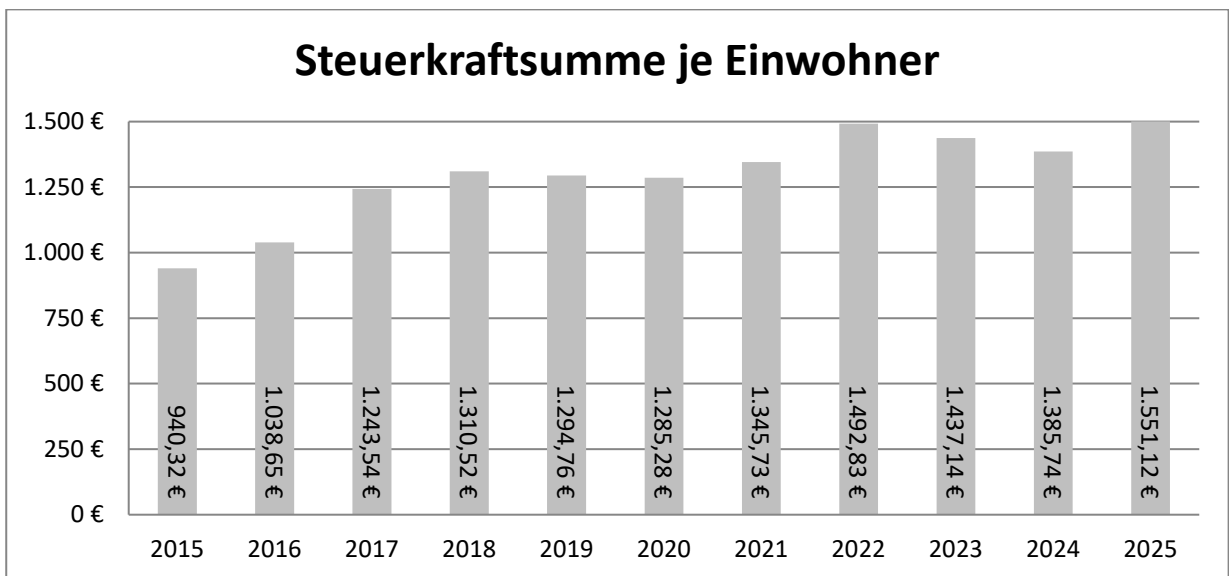
Die Grafik der Eigenen Steuern macht sehr anschaulich klar, wie sehr die Einnahmen in ihrer Höhe variieren. Was hauptsächlich an der Gewerbesteuer und der wirtschaftlichen Entwicklung liegt. Dies macht eine verlässliche Planung gerade bei so schwierigen Haushaltsjahren wie 2025ff so schwierig.



Die Finanzausgleichsumlage steigt, wie die vergangenen Jahre, kontinuierlich auch für das Haushaltsjahr 2025 an.

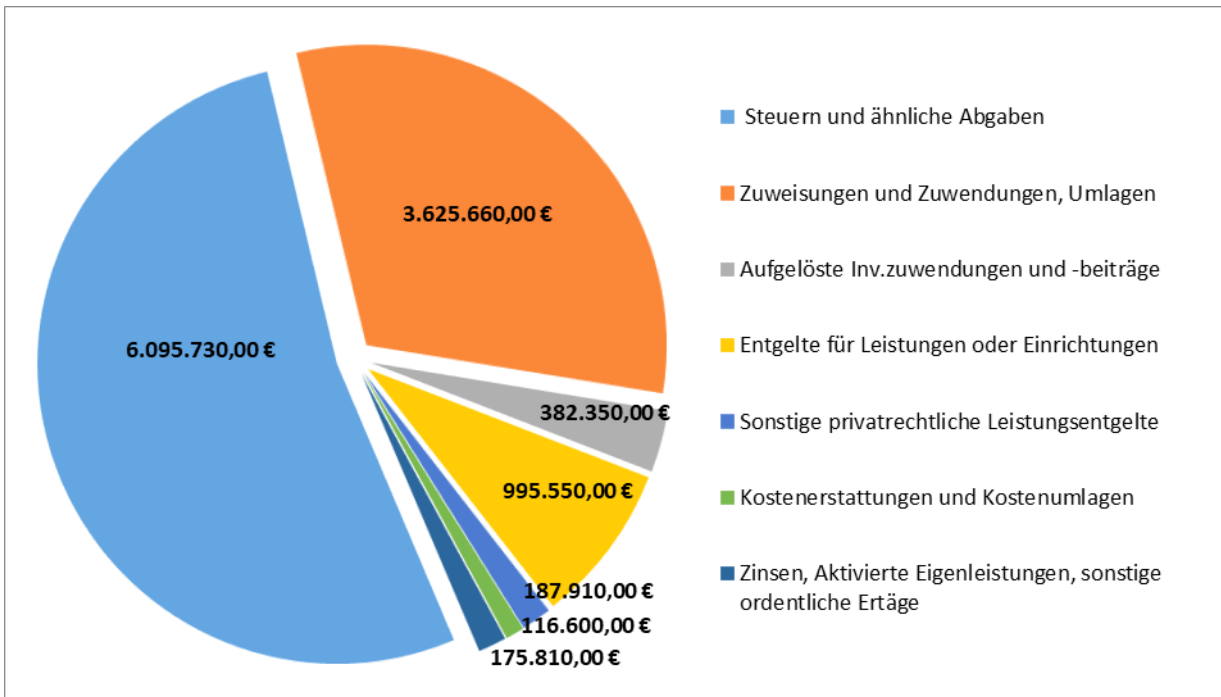


Die Kreisumlage bleibt auf einem sehr hohen Niveau und wird in Zukunft weiter ansteigen. Trotz guter Finanzkraft der kreisangehörigen Gemeinden ist eine Anhebung des Hebesatzes der Kreisumlage in 2025 durch den Landkreis von 2%-Punkten eingeplant.



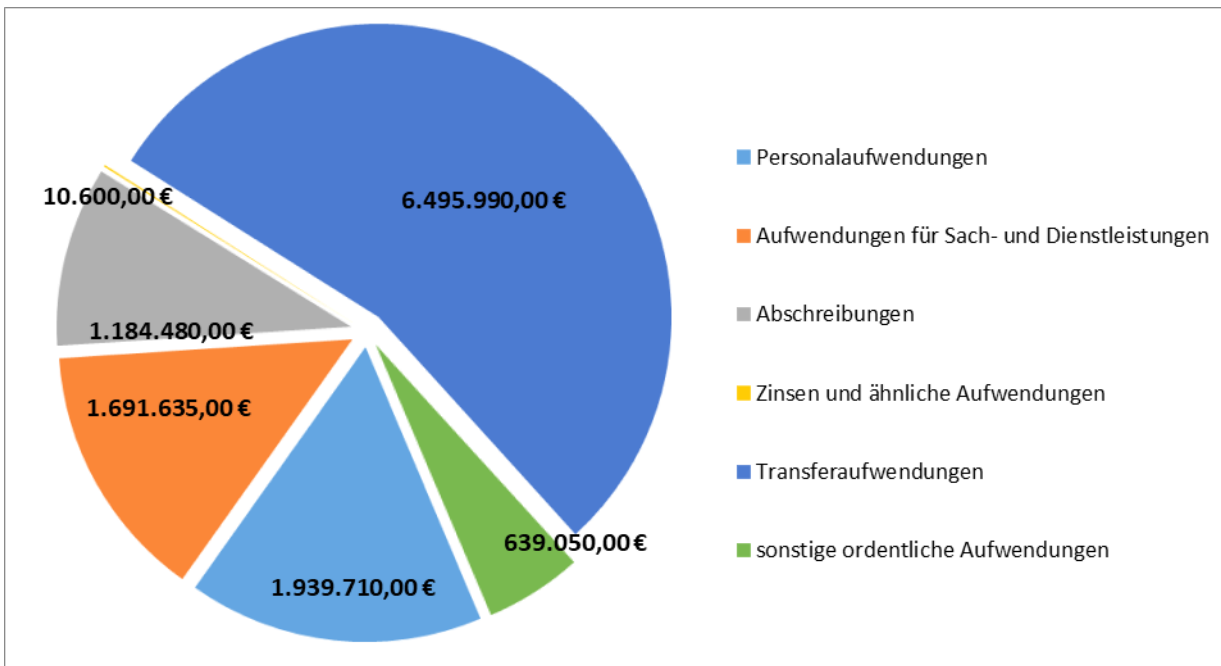
Die Steuerkraftsumme stellt die Bemessungsgrundlage für die Finanzausgleichsumlagen dar. Sie setzt sich zusammen aus der Steuerkraftmesszahl (vgl. 3.1) zuzüglich der Schlüsselzuweisungen nach der mangelnden Steuerkraft für das zweite vorangegangene Jahr (§ 5 FAG).

## 5.2.2 Erträge im Ergebnishaushalt



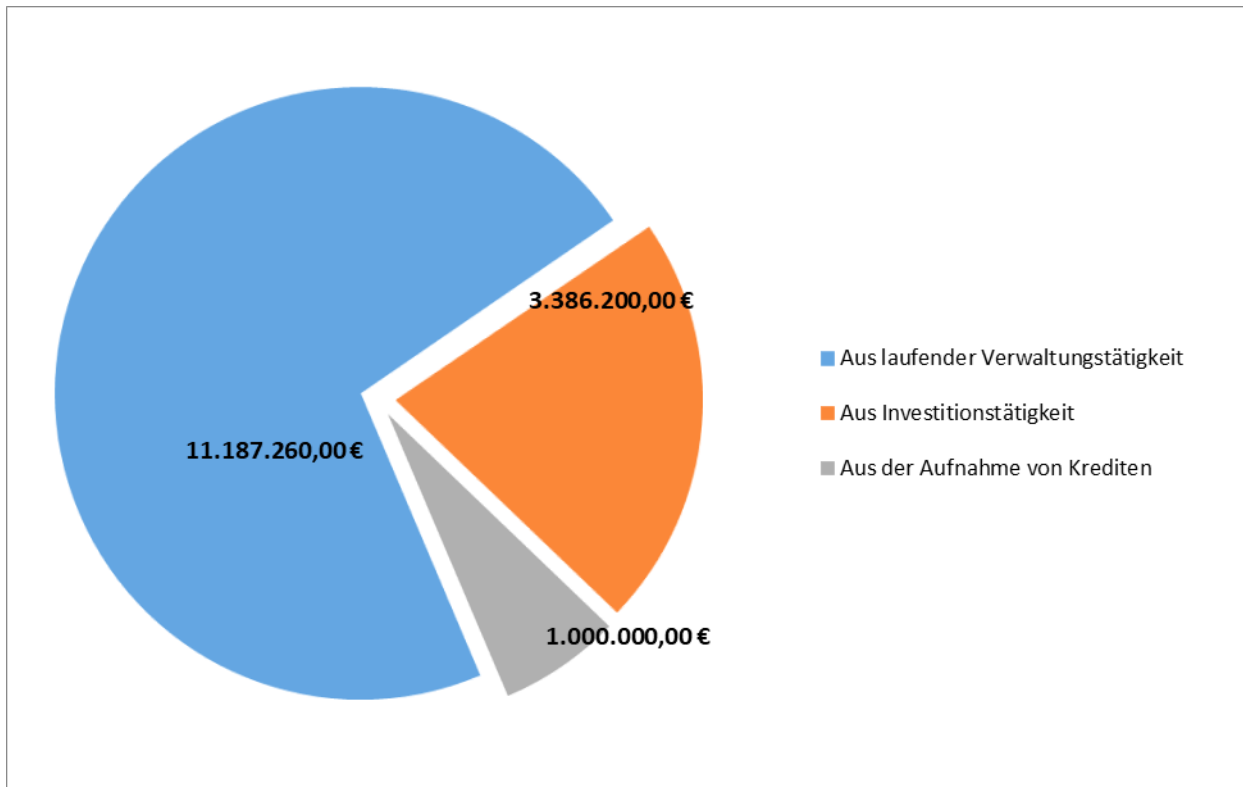
Steuern und ähnliche Abgaben (u.a. eigene Steuern, Anteil an der Einkommenssteuer und Umsatzsteuer) beträgt 53 % am Volumen der Ordentliche Erträge.

## 5.2.3 Aufwendungen im Ergebnishaushalt

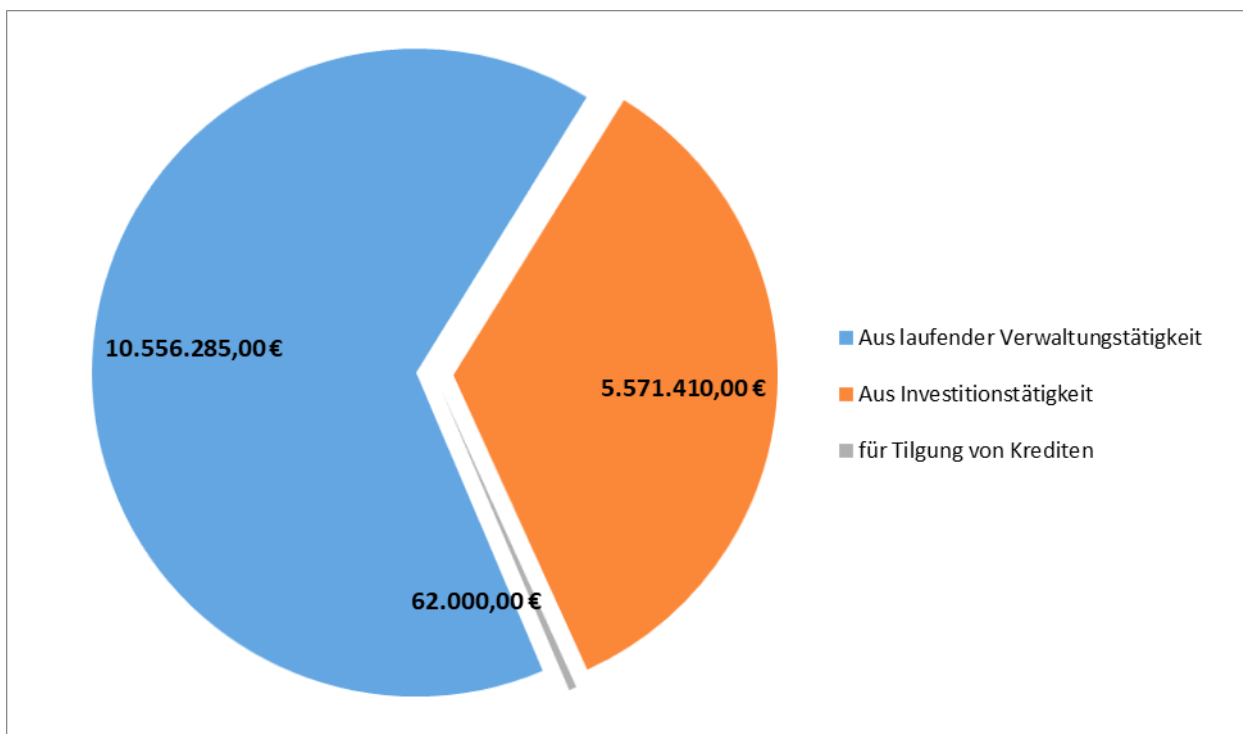


Personalauswendungen betragen 16 % (2024 15%) des Volumens an ordentlichen Aufwendungen bzw. 457,80 € pro Einwohner (2024 424,22 €). Die Abschreibungen betragen 10 % des Volumens der ordentlichen Aufwendungen bzw. 279,56 € pro Einwohner (2024 285,59 €). Die größte Position sind die Transferaufwendungen, diese betragen die Hälfte des Gesamtvolumens der ordentlichen Aufwendungen, nämlich 54% bzw. 1533,16 € (2024 1.472,22 €) pro Einwohner.

## 5.2.4 Einzahlungen im Finanzhaushalt

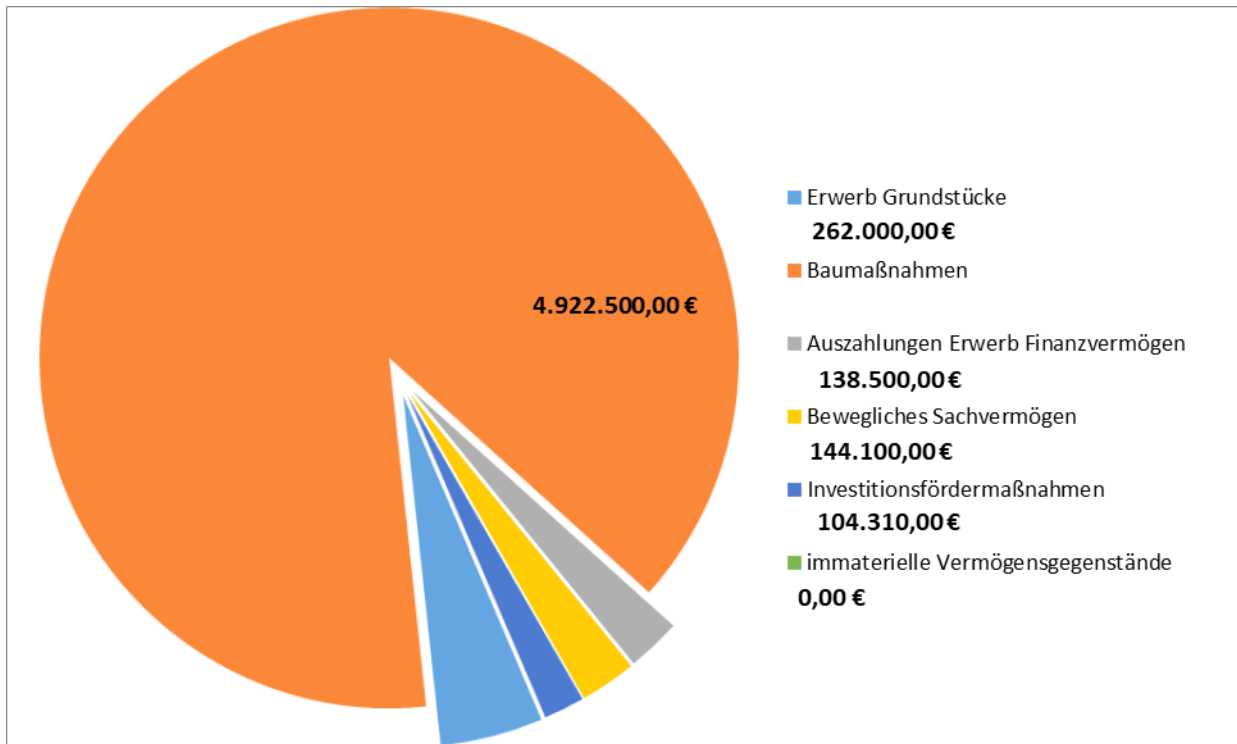


## 5.2.5 Auszahlungen im Finanzhaushalt



Auszahlungen aus laufender Verwaltungstätigkeit betragen ca. 65 % am Finanzhaushalt. Auszahlungen aus Investitionstätigkeit betragen ca. 34 % am Finanzhaushalt, pro Einwohner sind das Investitionen i.H.v. 1.314,94 €. Die Gesamtauszahlungen sind um 616.235 € höher als die Gesamteinzahlungen. Dies bedeutet, dass unser Kontostand um diesen Betrag abnimmt.

## 5.2.6 Aus Investitionstätigkeit



Die größten Auszahlungsposten bei Investitionen finden sie zusammengefasst unter den Punkt 6.1 Vorbemerkungen.

## 6 Erläuterungen zu einzelnen Positionen und Investitionen

### 6.1 Vorbemerkungen

Das Volumen unserer Investitionstätigkeit 2025 beträgt 5.571.410 €. Pro Einwohner ergibt sich somit ein Investitionsvolumen von 1.314,94 € (Vergleich 2024 1.128,56 €).

Unsere größten Maßnahmen sind:

- Die Umsetzung und Fertigstellung des neuen Feuerwehrgerätehauses mit einer Gesamtinvestition i.H.v. 7.400.000 €.

Invest.Nr.	Beschreibung	2023/2024	2025	2026/2027
I126000241	Neubau Feuerwehrgerätehaus	666.000 €	0 €	269.000 €
<b>Einzahlungen</b>		<b>666.000 €</b>	<b>0 €</b>	<b>269.000 €</b>
I126000241	Neubau Feuerwehrgerätehaus	1.100.000 €	2.000.000 €	4.300.000 €
<b>Auszahlungen</b>		<b>1.100.000 €</b>	<b>2.000.000 €</b>	<b>4.300.000 €</b>

- Die Umsetzung und Fertigstellung der Grundschulerweiterung mit einer Gesamtinvestition i.H.v. 5.300.000 €.

Invest.Nr.	Beschreibung	2024	2025	2026/2027
I211000241	Grundschulerweiterung	0 €	860.000 €	1.915.000 €
<b>Einzahlungen</b>		<b>0 €</b>	<b>860.000 €</b>	<b>1.915.000 €</b>
I211000241	Grundschulerweiterung	1.000.000 €	2.000.000 €	2.300.000 €
<b>Auszahlungen</b>		<b>1.000.000 €</b>	<b>2.000.000 €</b>	<b>2.300.000 €</b>

- Die Umsetzung und Fertigstellung des Erschließungsgebiet In der Breite (Am Sportplatz) mit Gesamtkosten von insgesamt 100.000 €

Invest.Nr.	Beschreibung	2024
I538000181	In der Breite (Kanal)	40.000 €
I541000211	In der Breite (Straße)	30.000 €
I541002182	In der Breite (Straßenbeleuchtung)	30.000 €
<b>Auszahlungen</b>		<b>100.000 €</b>

- Grundstückskäufe (**220.000 €**)
- Trägerdarlehen (**144.100 €**)
- **Kanal**
  - Erneuerung Buchbergstraße (**105.000 €**),
  - Heidbühlstraße (**100.000 €**)
  - Messtechnik Staukanal Guldenberg + Kehlhof (je **50.000 €**)
  - Abwasser Bahnhof- Schulstraße (**100.000 €**)
  - FFWGH Anschluss (**34.000 €**)
- LSP Schul-, Bahnhofstraße (**354.000 €**, für 2026 354.000 €, LSP-Förderung **350.000 €**)
- Vermögensumlage Abwasserzweckverband (**100.810 €**)

In diesem Teilabschnitt werden zentrale Aspekte des Haushaltsplans dargestellt. Insbesondere werden größere geplante Unterhaltungsmaßnahmen, Investitionen und zentrale Produkte dargestellt und näher beleuchtet. Weitere Informationen werden direkt im Haushalt oder bei der Übersicht des Investitionsprogramms angedruckt.

## 6.2 Teilhaushalt 1 – Innere Verwaltung

### Produktbereich 11 Innere Verwaltung

Es werden wieder eine Vielzahl an Unterhaltungsmaßnahmen durchgeführt. Insgesamt sind für die Unterhaltung der Grundstücke und baulichen Anlagen 214.200 € eingeplant. U.a. sind folgende Maßnahmen geplant.

- Dorfgemeinschaftshaus: WC-Anlagen, 25.000 €
- Bürgerhaus Ahausen: Bodenunterhaltung (Schleifen u. Ölen) 20.000 €
- Rathäuser Unterhaltung: 25.500 €
- Modernisierung Wohnungen Rathaus Ahausen 50.000 €
- EDV: Digitalisierung 23.800 €

### Investitionen:

I11*	Anschaffung Bodenreinigungsmaschine (7.000 €)
Erwerb von Sachvermögen	
I113300001	Für den Erwerb von Grundstücken werden insgesamt 220.000 €
Erwerb von Grundstücken	eingeplant.

## 6.3 Teilhaushalt 2 – Sicherheit und Ordnung

### Produktbereich 12 Sicherheit und Ordnung

Der Produktbereich 12 Sicherheit und Ordnung umfasst unsere Schlüsselposition Freiwillige Feuerwehr (1260). Dies ist für die Sicherheit ein wesentlicher Bestandteil und Pflichtaufgabe zugleich.

### Produktgruppe 12.60 Brandschutz

Es werden im Haushalt Mittel u.a. für Sach- und Dienstleistungen i.H.v von 140.700 € (2024 109.100 €) veranschlagt und bereitgestellt.

### Investitionen:

I122200001	Neue Möblierung Bürgerbüro (ca. 8.500 €), Drucker 2 T€
Erwerb von Sachvermögen	
I126000001	Wärmebildkamas (WBK 24/25 HLF/LF) je 5.000 €, Atemschutzumrüstung Überdruck (2026 50 T€)
Erwerb von Sachvermögen	
I126000211	Neubeschaffung GW-T. In 2025 sind Kosten i.H.v. 100.000 € und in 2026 sind Kosten i.H.v. 200.000 € eingestellt.
Feuerwehr - Beschaffung KFZ	
I126000241	Für den Neubau des Feuerwehrgerätehauses werden insgesamt an Herstellungskosten 7,4 Mio. € und an Zuschüssen 935 T€ eingeplant.
Neubau Feuerwehrgerätehaus	

## 6.4 Teilhaushalt 3 – Schulen

### Produktbereich 21 Schulträgeraufgaben

Der Produktbereich 21 Schulträgeraufgaben umfasst eine weitere Schlüsselposition Allgemeinbildende Schulen (2110).

### Produktgruppe 21.10 Allgemeinbildende Schulen

Für kleinere Unterhaltungsmaßnahmen werden wieder Mittel bereitgestellt. Größere Unterhaltungsmaßnahmen sind nächstes Jahr nicht geplant. Der Zuschussbedarf im Bereich Grundschule für das HH-Jahr 2025 beträgt 395.060 € (2024 408.330 €). Pro Kind (182 Kinder zum Stand 18.10.23 (Stichtag Schulstatistik) bedeutet das ein Delta für das Haushaltsjahr 2025 in Höhe von 2.171 €/pro Schüler (2024: 2.416 €).

I211000001 Industriewaschmaschine (5.000 €)

Erwerb von  
Sachvermögen

I211000241 Für eine Erweiterung des Betreuungsangebotes sind Mittel i.H.v. 5,3 Mio. Grundschülerweiterung € für die Jahre 2024 bis 2026 und Zuschüsse 2,775 Mio. € eingeplant.

## 6.5 Teilhaushalt 4 – Sport, Kultur und Soziales

Der Teilhaushalt 4 beinhaltet eine Vielzahl an Aufgaben. U.a. wird hier die Aufgabe der Flüchtlingsunterbringung dargestellt. Die Gemeinde Bermatingen muss voraussichtlich keine geflüchtete Menschen in der Anschlussunterbringung aufnehmen.

Folgende Produktbereiche werden unter dem Teilhaushalt 4 aufgeführt.

### Produktbereich 26 Theater, Musikschulen

### Produktbereich 28 Sonstige Kulturpflege

### Produktbereich 29 Förderung von Kirchengemeinden

### Produktbereich 31 Soziale Hilfen

### Produktbereich 36 Kinder-, Jugend und Familienhilfe

Unter diesem Produktbereich wird die Schlüsselposition Tageseinrichtungen für Kinder (36500101) dargestellt.

Seit 2020 wurde die Kostenstelle 362002 Jugendsozialarbeit an Schulen neu eingerichtet. Hier werden die Kosten für die Jugendsozialarbeit verbucht werden. Seit Februar 2016 wird an der Schule eine Schulsozialarbeiterin eingesetzt. Die Gemeinde teilt sich eine 80%-Stelle mit Oberteuringen.

### Produkt 36500101 Tageseinrichtungen für Kinder

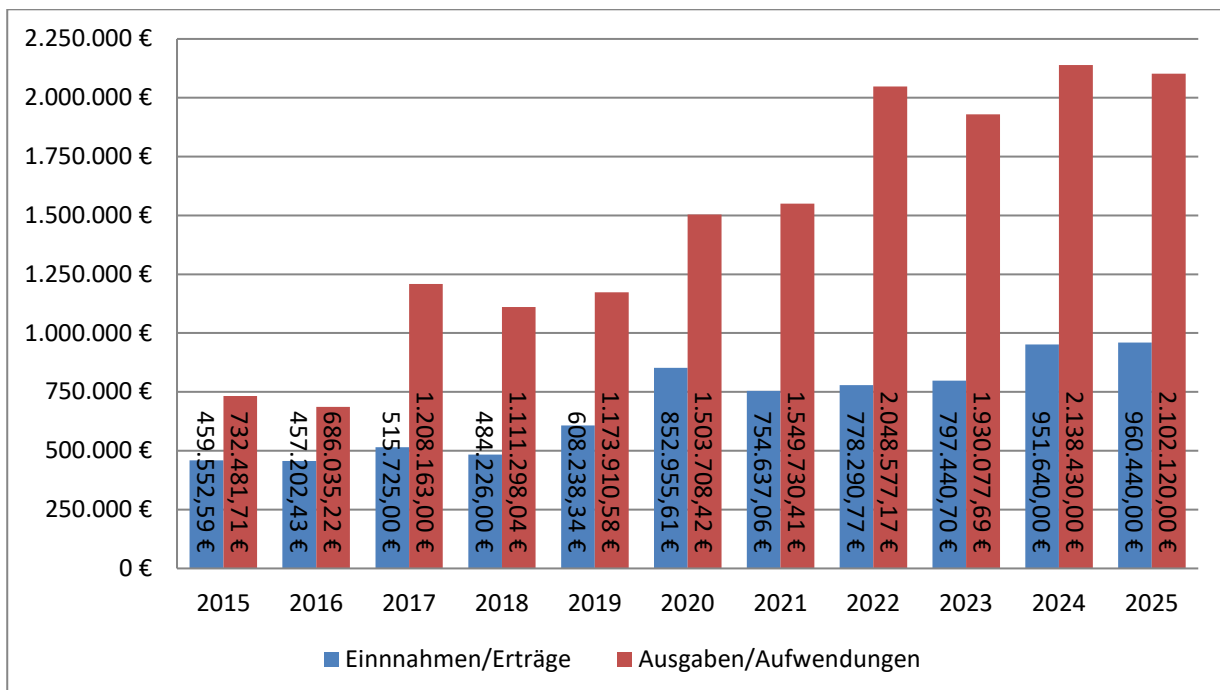
Für die Kindergärten werden kleinere Unterhaltungsmaßnahmen i.H.v. von ca. 11.000 € eingeplant.

## Investitionen:

I365001001 Für den Spielplatz werden für den Austausch von Spielgeräten 10.000 €  
Allgemeine zur Verfügung gestellt. Ebenso werden für den Neubau der Zaunanlage  
Investition Ahausen 20.000 € bereitgestellt.

In Bermatingen gibt es zwei Kindertageseinrichtungen in Trägerschaft der katholischen Kirche. Im Ortsteil Bermatingen das Kinderhaus St. Georg und im Ortsteil Ahausen das Kinderhaus St. Jakobus. Beide Einrichtungen bieten attraktive und an den Bedürfnissen der Eltern orientierte Öffnungszeiten (halbtags, verlängert und ganztags) für Kinder über und unter 3 Jahren an. Insgesamt verfügt die Gemeinde über 181 Kindergartenplätze und 40 Krippenplätze.

Die Landeszuweisungen werden allerdings erst im Folgejahr steigen, da diese immer auf Betreuungszahlen des Vorjahres basieren. Kinder aus anderen Gemeinden werden nicht mehr aufgenommen werden können, was sich auch auf den interkommunalen Kostenausgleich auswirken wird.



Die Jahre 2024 und 2025 sind Planzahlen.

## Produktbereich 42 Sport und Bäder

### Produktgruppe 42.41 Eigene Sportstätten

Für das Haushaltsjahr 2025 ist die Umrüstung der Hallenbeleuchtung auf LED vorgesehen. Hierzu sind Kosten i.H.v. 40.000 € und ein Zuschuss i.H.v. 10.000 € vorgesehen. Für die Jahre 2026 und 2028 ist ein Austausch der Trennvorhänge (je 5.000 €) eingeplant.

### **Produktbereich 51 Räumliche Planung und Entwicklung**

Für die zukünftigen Projekte der Gemeinde werden Mittel für Konzeptentwicklung und Vorplanung veranschlagt.

### **Produktbereich 52 Bauen und Wohnen**

#### **Produktbereich 53 Ver- und Entsorgung**

Für die Benutzung und die Verlegung sowie den Betrieb von Strom- und Gasleitungen auf öffentlichen Verkehrswegen muss ein Entgelt, die sogenannte Konzessionsabgabe, an die Gemeinde in Höhe von 100.000 € entrichtet werden.

Der Bereich Breitband (536000) wird seit 01.01.2021 beim Eigenbetrieb Versorgung Bermatingen geplant und verbucht.

### **Produktgruppe 5380 Abwasserbeseitigung**

Eine weitere Schlüsselposition stellt die Abwasserbeseitigung dar. Die Gemeinde betreibt die Abwasserbeseitigung als öffentliche Einrichtung. Die Abwasserbeseitigung stellt außerdem eine kostenrechnende Einrichtung dar, für die kostendeckende Gebühren nach KAG zu erheben sind.

Die Abwasserreinigung in der Kläranlage erfolgt im Rahmen des Zweckverbands Obere Seefelder Aach für die Stadt Markdorf mit dem Ortsteil Ittendorf, die Gemeinde Salem mit den Ortsteilen Mittelstenweiler, Oberstenweiler und das Alten- und Pflegeheim Wespach, die Stadt Meersburg mit den Ortsteilen Baitenhausen und Schiggendorf sowie die Gemeinde Bermatingen.

Für die Betriebskostenumlage des Abwasserzweckverbands werden Auszahlungen in Höhe von 539.270 € eingeplant. Investitionskostenzuschüsse für den Abwasserzweckverband werden Auszahlungen in Höhe von 100.810 € eingeplant. Unterhaltungsmaßnahmen sind für die durchzuführenden Kanalsanierungsarbeiten nach der Eigenverordnung (EigVO) jährlich i.H.v. 100.000 € eingeplant.

Die Abwassergebühren wurden zuletzt durch GR-Beschluss vom 24.10.2023 zum 01.01.2024 neu festgelegt.

	ab dem 01.01.2024	ab dem 01.01.2022	ab dem 01.01.2020	ab dem 01.01.2016	ab dem 01.01.2010
Schmutzwassergebühr	2,26 €/m <sup>3</sup>	1,88 €/m <sup>3</sup>	1,65 €/m <sup>3</sup>	1,75 €/m <sup>3</sup>	1,75 €/m <sup>3</sup>
Niederschlagswassergebühr	0,41 €/m <sup>2</sup>	0,45 €/m <sup>2</sup>	0,56 €/m <sup>2</sup>	0,31 €/m <sup>2</sup>	0,28 €/m <sup>2</sup>

## Ergebnisrechnung und Kostendeckung

Jahr	Ertrag	Aufwand	Saldo	Kostendeckung
2011	671.336,06 €	688.605,98 €	-17.269,92 €	97,49%
2012	700.813,37 €	711.840,04 €	-11.026,67 €	98,45%
2013	743.449,35 €	798.724,38 €	-55.275,03 €	93,08%
2014	698.143,93 €	716.721,45 €	-18.577,52 €	97,41%
2015	741.669,97 €	749.920,97 €	-8.251,00 €	98,90%
2016	764.527,01 €	760.056,21 €	4.470,80 €	100,59%
2017	784.795,26 €	733.892,59 €	50.902,67 €	106,94%
2018	616.038,33 €	618.027,87 €	-1.989,54 €	99,68%
2019	587.317,06 €	586.201,95 €	1.115,11 €	100,19%
2020	695.869,97 €	633.337,39 €	62.532,58 €	109,87%
2021	652.964,50 €	645.488,28 €	7.476,22 €	101,16%
2022	679.994,53 €	863.769,92 €	-183.775,39 €	78,72%
2023	671.567,51 €	795.493,51 €	-123.926,00 €	84,42%
2024-Plan	809.080,00 €	854.860,00 €	-45.780,00 €	94,64%
2025-Plan	795.900,00 €	835.350,00 €	-39.450,00 €	95,28%

### Investitionen:

- I538000001 Allgemeine Investition Für 2025 sind folgende Maßnahmen im Bereich Abwasser geplant. Erneuerung Buchbergstraße (105.000 €), Heidbühlstraße (100.000 €), Messtechnik Staukanal Guldenberg + Kehlhof (je 50.000 €), Abwasser Bahnhof- Schulstraße (100.000 €), FFWGH Anschluss (34.000 €).
- I538000181 L205 Für den Endausbau der L205 können für Planungskosten Ermächtigungsreste aus dem Jahr 2024 gebildet werden.
- I538000182 Ziegeleistraße Für den Endausbau der Ziegeleistraße (3. Bauabschnitt Sammler/West) sind insgesamt Planungskosten i.H.v. 50.000 € eingestellt.
- I538000211 In der Breite Für das Baugebiet „In der Breite“ werden Baukosten für 2025 in Höhe von 40.000 € eingeplant.

## Produktbereich 54 Verkehrsflächen und -anlagen, ÖPNV

Für die Unterhaltungsmaßnahmen an Gemeindestraßen werden 150.000 € eingeplant. Hinzu kommen noch 30.000 € für Feldwege und 35.000 € für die Straßenbeleuchtung. Für den Winterdienst und Straßenreinigung sind insgesamt 16.000 € bereitgestellt. Zudem sind 12.000 € für Brückenprüfungen bereitgestellt.

### Investitionen:

- I541000182 Für die Sanierung der Ortsdurchfahrt L 205 können Ermächtigungsreste Ortsdurchfahrt L205 für Planungskosten aus dem Haushaltsjahr 5 zur Verfügung gestellt (Straße) werden.
- I541000183 Für die Fertigstellung der Schul- und Bahnhofstraße sind analog zur Sanierung Ortskern Mittelanmeldung gegenüber dem Regierungspräsidium Tübingen Kosten LSP (Straße) i.H.v. 708.000 € (2025/2026) und Zuschüsse i.H.v. 350.000 € (2026) im Haushaltsplan eingeplant.
- I541000185 Für die Erstellung der Ziegeleistraße sind Planungskosten i.H.v. 50.000 € Ziegeleistraße eingeplant.  
Endausbau 3. BA (Straße)
- I541000211 Für die Erstellung der Straße im Baugebiet sind Kosten in Höhe von In der Breite 30.000 € eingeplant. Straßenkostenbeiträge sind in Höhe von 95 % der Straßenkosten gem. Satzung über die Erhebung von Erschließungsbeiträgen (Erschließungsbeitragssatzung) veranschlagt worden (28.500 €). Für die Beleuchtung sind ebenfalls 30.000 € eingeplant.

## Produktbereich 55 Natur- und Landschaftspflege, Friedhofswesen

Unter diesem Produktbereich wird die Schlüsselposition Friedhofs- und Bestattungswesen (55.30) dargestellt.

### Investitionen:

- I551000001 Für die Erneuerung des Spielplatzes am Hohrain sind 10.000 € eingeplant.  
Allgemeine  
Investition  
Grünanlage

## Produktgruppe 55.30 Friedhofs- und Bestattungswesen

Die Friedhofssatzung wurde zuletzt mit GR-Beschluss vom 20.06.2017 neu verfasst. Dabei wurde auch die Einführung einer neuen Grabart für das Grabkammernsystem beschlossen. Am 25.04.2017 wurden zudem neue Ruhezeiten beschlossen.

### Gebührenverzeichnis

#### 1. Verwaltungsgebühren

1.1 Zustimmung zur Ausgrabung von Leichen und Gebeinen 30,00 €

#### 2. Benutzungsgebühren

##### 2.1 Bestattung

2.11 von Personen i. Alter v. 10 und mehr Jahren 775,00 €

2.12 von Personen unter 10 Jahren 615,00 €

2.13 von Tot- und Fehlgeburten 450,00 €

2.14 in einem Tiefengrab 995,00 €

2.15 in einer Grabkammer 480,00 €

##### 2.2 Beisetzung

2.21 von Aschen 450,00 €

2.22 von Aschen im pflegefreien Urnengrabfeld 450,00 €

2.23 von Aschen in einer Grabkammer 240,00 €

2.3 Benutzung der Friedhofshalle 200,00 €

2.4 Sonstige Leistungen (z.B. Umbettungen, u.ä.) nach Aufwand

#### 3. Grabplatzgebühren

##### 3.1 Überlassung eines Reihengrabes

3.11 für Personen im Alter von 10 und mehr Jahren 1.400,00 €

3.12 für Personen unter 10 Jahren 550,00 €

3.13 in Grabkammer 900,00 €

3.14 in Grabkammer, pflegefrei 1.400,00 €

3.15 zur Beisetzung einer Urne 750,00 €

3.16 zur Beisetzung einer Urne in einem pflegefreien Urnenreihengrab 1.800,00 €

3.17 zur Beisetzung in einem Baumgrab 900,00 €

##### 3.2 Überlassung eines Wahlgrabes

3.21 Doppelgrab 2.500,00 €

3.22 Doppelgrab, 1 Grabstelle tief 2.500,00 €

3.23 Dreiergrab, 1 Grabstelle tief 2.900,00 €

3.24 Doppelgrab in Grabkammer 1.500,00 €

3.25 Doppelgrab in Grabkammer, pflegefrei 2.000,00 €

3.26 Urnendoppelgrab 1.500,00 €

#### 4. Zuschläge

4.1 Umwandlung Urnenreihengrab in Urnenwahlgrab 500,00 €

4.2 Umwandlung pflegefreies Urnengrab in Urnenwahlgrab 300,00 €

4.3 Zubettung in Urnenwahlgrab 300,00 €

4.4 Umwandlung Reihengrab in Grabkammer in Wahlgrab 600,00 €

4.5 Umwandlung Reihengrab in Grabkammer, pflegefrei in Wahlgrab 600,00 €

4.6 Grabplatzzuschlag für die Bestattung anderer Verstorbener im Sinne des § 1 Abs. 1 Satz 5 100%

## Ergebnisrechnung und Kostendeckung

Jahr	Ertrag	Aufwand	Saldo	Kostendeckung
2011	25.114,27 €	93.573,95 €	-68.459,68 €	26,84%
2012	34.375,76 €	77.109,89 €	-42.734,13 €	44,58%
2013	33.070,01 €	77.017,81 €	-43.947,80 €	42,94%
2014	40.857,93 €	70.588,54 €	-29.730,61 €	57,88%
2015	47.144,90 €	72.795,96 €	-25.651,06 €	64,76%
2016	65.206,50 €	85.692,96 €	-20.486,46 €	76,09%
2017	43.743,09 €	88.713,01 €	-44.969,92 €	49,31%
2018	44.333,85 €	178.120,18 €	-133.786,33 €	24,89%
2019	43.964,33 €	134.034,23 €	-90.069,90 €	32,80%
2020	51.390,56 €	115.717,39 €	-64.326,83 €	44,41%
2021	60.890,31 €	123.533,60 €	-62.643,29 €	49,29%
2022	62.894,21 €	127.554,46 €	-64.660,25 €	49,31%
2023	68.343,48 €	133.015,99 €	-64.672,51 €	51,38%
2024-Plan	55.630,00 €	124.040,00 €	-68.410,00 €	44,85%
2025-Plan	60.710,00 €	127.130,00 €	-66.420,00 €	47,75%

### Investitionen:

Für das Haushaltsjahr 2025 sind Investitionen i.H.v. 22.500 € eingeplant.

## 6.6 Teilhaushalt 6 – Wirtschaft und Tourismus

### Produktbereich 57 Wirtschaft und Tourismus

## 6.7 Teilhaushalt 7 – Allgemeine Finanzwirtschaft

### Produktbereich 61 Allgemeine Finanzwirtschaft

Veränderungen bei Steuern, Allgemeinen Zuweisungen und Umlagen werden unter dem Punkt 5.2 sowie unter der Berechnung des FAG dargestellt. Zudem sind Auszahlungen für ein Trägerdarlehen der Wasserversorgung (144.100 €) vorgesehen.

## 6.8 Veränderung des Kassenbestandes

Der Saldo des Finanzhaushaltes (Nr. 36) zeigt die Veränderung am Bestand der liquiden Mittel (Kassenbestand) an. Der Kassenbestand zum 1.1.2025 beläuft sich auf ca. 2.700.000 €.

Eine Übersicht über die Entwicklung der liquiden Mittel ist im Haushaltsplan als Anlage beigefügt.

Der Kassenbestand wird zur Deckung der Ein- und Auszahlungen aus laufender Verwaltungstätigkeit wie auch der Investitionstätigkeit verwendet. Es ist keine Ermächtigung zur Aufnahme eines Kredites vorgesehen.

## 6.9 Mittelfristige Finanzplanung 2024 - 2028

### Ergebnishaushalt

Die vorliegenden Zahlen beziehen sich auf die Steuerschätzung vom Oktober 2024.

Bei der Gewerbesteuer wurde aufgrund der örtlichen Verhältnisse in Bermatingen geschätzt.

Die ordentlichen Erträge sind im Vergleich zu dem Haushaltsjahr 2024 um 52.480 € angestiegen. Hauptgründe sind die geplanten Mehreinnahmen beim Gemeindeanteil an der Einkommensteuer und der Gewerbesteuer. Wobei der Anstieg der Erträge durch den starken Rückgang der Schlüsselzuweisungen vom Land fast komplett aufgebraucht wurde. Für die Planungsjahre 2026 ff steigen die Erträge leicht an. Grund dafür ist die positive Entwicklung bei der Einkommensteuer und der Schlüsselzuweisungen vom Land.

Haushaltsjahr	Ordentliche Erträge
2025	11.579.610 €
2026	11.778.790 €
2027	12.076.890 €
2028	12.209.800 €

Bei den Personalaufwendungen für die Jahre 2025-2028 eine Tarifierhöhung von pauschal 3 % berücksichtigt worden.

Für die Aufwendungen von Sach- und Dienstleistungen (z.B. Unterhaltung, Bewirtschaftung) wurden die hohen Energiekosten sowie die üblichen Kostensteigerungen angenommen und über die mittelfristige Finanzplanung fortgeschrieben.

Bei der FAG und Kreisumlage werden für die Bilanz Rückstellungen gebildet, damit die Aufwendungen dem maßgeblichen Haushaltsjahr zugeordnet werden können.

Planmäßige Abschreibungen wurden durch die Anlagenbuchhaltung der Finanzsoftware berücksichtigt und zusätzlich anhand der mittelfristigen Finanzplanung hochgerechnet. Die Abschreibungen für die Projekte Grundschülerweiterung und Feuerwehrgerätehaus wurden abzüglich der geplanten Zuschüsse in die Finanzplanung eingestellt.

Bei den Transferaufwendungen wurde der Betriebskostenzuschuss für die Kinderbetreuung an die Kirche über den Zeitraum der mittelfristigen Finanzplanung entsprechend der zu erwartenden Steigerung angepasst.

Haushaltsjahr	Ordentliche Aufwendungen
2025	11.961.465 €
2026	12.002.125 €
2027	11.824.235 €
2028	11.997.325 €

## Finanzhaushalt

Die tatsächlichen Geldverkehrsströme, sind im Finanzplanungszeitraum entsprechend dem Finanzhaushalt fortgeschrieben worden.

Das Saldo aus laufender Verwaltungstätigkeit:

Haushaltsjahr	Zahlungsmittelüberschuss lfd. Verwaltung
2025	630.975 €
2026	644.185 €
2027	1.083.915 €
2028	1.025.365 €

Der veranschlagte Finanzierungsmittelbedarf/-überschuss (Nr. 31), das ist die Differenz zwischen Einzahlungen und Auszahlungen aus Investitionstätigkeit, beträgt:

Haushaltsjahr	Finanzierungsmittel Investiv
2025	-2.185.210 €
2026	-4.618.010 €
2027	69.240 €
2028	-479.160 €

Somit ergibt sich ein veränderter Finanzierungsmittelbestand zum Ende des Haushaltsjahres (Nr. 36, inklusive evtl. Kreditaufnahmen) in Höhe von:

Haushaltsjahr	Finanzierungsmittel
2025	938.000 €
2026	2.396.000 €
2027	-206.000 €
2028	-208.000 €

Im Jahr 2025 und 2026 muss zur Liquiditätssicherung jeweils ein Kredit eingeplant werden.

Folgende Tilgungen sind vorgesehen:

Haushaltsjahr	Tilgung
2025	-62.000 €
2026	-104.000 €
2027	-206.000 €
2028	-208.000 €

In den Haushaltsjahren 2025 und 2026 müssen Kredite in Höhe von ca. 3.500.000 € aufgenommen werden. Damit hätten wir eine Gesamtverschuldung des Kernhaushaltes zum Ende des Planungszeitraumes 2028 i.H.v. 3,35 Mio. €. Pro Einwohner wären das (Stand: 30.06.2024, 4.237 EW) 790,65 €. Wir liegen dann über dem Landesdurchschnitt (486 €/EW, Stand 31.12.2023). Wir sind in der Lage über den Finanzplanungszeitraum unsere Tilgungsleistungen über den Zahlungsmittelüberschuss aus Verwaltungstätigkeit zu begleichen (ehem. kamerale Mindestzuführung).

## 6.10 Finanzausgleichgesetz (FAG)

### Berechnung der steuerkraftabhängigen Finanzausweisungen und Umlagen im Haushaltsjahr

#### Begriffserläuterungen

##### Steuerkraftmesszahl

Steuerkraft der Gemeinde; dies ist die Summe aus dem Realsteuernettoaufkommen und den Umlagenanteilen jeweils aus dem zweitvorangegangenen Jahr. Es wird dabei ein einheitlicher Hebesatz für die Berechnung des Aufkommens verwendet. Mehreinnahmen die auf einer Änderung der Hebesätze beruhen, verbleiben der Gemeinde in vollem Umfang.

##### Steuerkraftsumme

Steuerkraftmesszahl zuzüglich der Schlüsselzuweisungen aus mangelnder Steuerkraft vom zweitvorangegangenen Jahr.

##### Bedarfsmesszahl

Die Bedarfsmesszahl wird aus pauschalen Indikatoren, welche in dem Haushaltserlass des Landes festgesetzt werden, ermittelt. Die konkrete Aufgabenbelastung der Gemeinde wird nicht miteinbezogen. Der aus dem Haushaltserlass hergeleitete Kopfbetrag multipliziert mit der Einwohnerzahl ergibt die Bedarfsmesszahl.

##### Mehrzuweisungen / Sockelgarantie

Besonders finanzschwachen Gemeinden reichen die allgemeinen Schlüsselzuweisungen nach der mangelnden Steuerkraft für die Sicherung ihres Finanzbedarfs nicht aus. Sie erhalten daher einen Teil ihrer nichtvorhandenen Steuerkraft nicht nur in Höhe der Ausschüttungsquote (ca. 70%), sondern vollständig ausgeglichen. Die Sockelgarantie greift ein, wenn die Steuerkraftmesszahl einer Gemeinde weniger als 60 % der Bedarfsmesszahl beträgt.

##### Schlüsselzuweisungen

Diese Zuweisungen sind die wichtigsten Einnahmen aus dem Finanzausgleich. Sie sind der Ersatz für fehlende eigene Einnahmen. Diese Mittel werden mit einem pauschalen Schlüssel verteilt. Diese Zuweisung soll die Differenz der eigenen Steuerkraft mit dem Finanzbedarf zu einem guten Teil ausgleichen. Ist bei einer Gemeinde die Steuerkraft größer als der Finanzbedarf, so ist sie abundant. Da sie keine Differenz zum Ausgleich aufweist, erhält sie dann auch keine Schlüsselzuweisungen.

##### Schlüsselzahl

Die Schlüsselzahl drückt die Differenz zwischen Bedarfsmesszahl und Steuerkraftmesszahl aus. Sie beziffert den ungedeckten Teil des angenommenen Finanzbedarfs einer Gemeinde.

##### Kommunale Investitionspauschale (KIP)

Die Gemeinde erhält bemessen an der Einwohnerzahl und der Finanzkraft eine pauschale Zuweisung für Investitions- und Unterhaltungsmaßnahmen.

##### Familienleistungsausgleich

Im Jahressteuergesetz 1996 wurde zum 01.01.1996 eine Systemumstellung bei der Auszahlung des Kindergeldes vorgenommen. Als Ausgleich für die dadurch geringere Einkommensteuerbeteiligung erhalten die Länder vom Bund höhere Umsatzsteueranteile. Das Land Baden-Württemberg wiederum gibt seinen Städten und Gemeinden anteilmäßig diese höhere Beteiligung voll weiter. Dieser Anteil wird mit dem gleichen Schlüssel wie der Einkommensteueranteil auf die Kommunen umgelegt.

##### Umsatzsteueranteil

Zur Kompensation des Wegfalls der Gewerbesteuer zum 01.01.1998 erhalten die Gemeinden einen Anteil an der Umsatzsteuer des Landes. Die Verteilung des Aufkommens auf die Kommunen richtet sich nach einem Schlüssel, bei dem die Gewerbesteuererinnahmen und die sozialversicherungspflichtig Beschäftigten über einen längeren Zeitraum, sowie die Gewerbesteuer Berechnungsgrundlage sind.

<b>1. Einwohnerzahl</b>				
1.1	Einwohnerzahl am 30.06.2023		4237	
1.2	+ 75% der nicht kasernierten Mitglieder der Stationierungstreitkräfte		0	
1.3	Erhöhte Einwohnerzahl		<b>4237</b>	
<b>2. Steuerkraftmesszahl</b>				
2.1	Bezeichnung	Grundsteuer A	Grundsteuer B	Gewerbsteuer
2.2	Ist-Aufkommen	37.547 €	534.398 €	2.037.493,00 €
2.21	Hebesätze	340	340	360
2.22	Anrechnungsbeträge	195	185	290
2.23	Anrechnungsbeträge	21.535 €	290.775 €	1.641.314,00 €
2.3	Summe der Anrechnungsbeträge			<b>1.953.624,00 €</b>
2.4	./. Gewerbesteuerumlage			-198.090,00 €
2.5	Gemeindeanteil an der Einkommensteuer			2.903.135,00 €
2.6	Familienleistungsausgleich			240.051,00 €
2.7	Anteil an der Umsatzsteuer zu 80%			181.916,00 €
2.8	<b>Steuerkraftmesszahl</b>			<b>5.080.636,00 €</b>
<b>3. Steuerkraftsumme</b>				
3.1	Steuerkraftmesszahl (2.8)			5.080.636,00 €
3.2	Schlüsselzuweisungen nach der mangelnden Steuerkraft §5 FAG (einschl. Mehrzuweisung) für 2022			1.491.489,50 €
3.3	<b>Steuerkraftsumme</b>			<b>6.572.125,50 €</b>
3.4	Je Einwohner			<b>1.551,12 €</b>
<b>4. Bedarfsmesszahl</b>				
4.1	Interpolierter Kopfbetrag A			1.745,40 €
4.2	Erhöhte Einwohnerzahl (1.3) x interpolierter Kopfbetrag			7.395.260,00 €
4.3	Interpolierter Kopfbetrag B			85,80 €
4.4	Bedarfsmesszahl B			363.535,00 €
4.5	Zuschlag für Studenten, Soldaten der Bundeswehr, Angehörige der Stationierungstreitkräfte und Angehörige der Bereitschaftspolizei			0,00 €
4.6	<b>Bedarfsmesszahl</b>			<b>7.758.795,00 €</b>
<b>5. Schlüsselzuweisungen nach mangelnder Steuerkraft</b>				
5.1	Bedarfsmesszahl (4.6)			7.758.795,00 €
5.2	./. Steuerkraftmesszahl (2.8)			-5.080.636,00 €
5.3	Schlüsselzahl			<b>2.678.159,00 €</b>
5.4	<b>Schlüsselzuweisungen nach mangelnder Steuerkraft (§ 5 FAG) ca. 70% aus (5.3)</b>			<b>1.874.443,50 €</b>
<b>6. Mehrzuweisungen (Sockelgarantie)</b>				
6.1	60% der Bedarfsmesszahl (4.6)			4.655.277,00 €
6.2	./. Steuerkraftmesszahl (2.8)			-5.080.636,00 €
6.3	Mehrzuweisungen nach § 5 Abs. 3 FAG			<b>0,00 €</b>
<b>7. Kommunale Investitionszuschüsse</b>				
7.1	Steuerkraftsumme je Einwohner (3.4) im Verhältnis zur Steuerkraftsumme des Landesdurchschnittes	1.551,12 €	2.045,92 €	75,82%
7.2	Gewichtete Einwohnerzahl (115% der Einwohner nach 1.3)		115,00%	4.873
7.3	<b>Voraussichtliche Investitionszuschüsse (gewichtete Einwohner nach 7.2)</b>	<b>138,00 €</b>		<b>672.474,00 €</b>

## Berechnung der Umlagen und des Gemeindeanteiles an der Einkommensteuer

### 1. Finanzausgleichsumlage

- 1.1 Anteil Steuerkraftmesszahl (2.7) an der Bedarfsmesszahl (4.4) : 65,48% 60,00%
- 1.2 Somit Überschreitung der 60% - Grenze um 0,06 5 Prozentpunkte
- 1.3 Maßgeblicher FAG-Umlagesatz:  $22,10\% + (15 \times 0,06\%) = 22,400\%$

1.4.	Steuerkraftsumme 2024	6.572.126 €	22,400%	<b>1.472.156 €</b>
------	-----------------------	-------------	---------	--------------------

### 2. Kreisumlage

2.1	Steuerkraftsumme 2024	6.572.126 €	32,00%	<b>2.103.080 €</b>
-----	-----------------------	-------------	--------	--------------------

2001-2002: 26,50%, 2003: 27,50%, 2004: 30,50%, 2005-2006: 31,40%, 2007-2010: 31%, 2011: 35%

2013: 32%, 2014: 30,50%, 2015: 27,50%; 2016: 33,40%; 2017 32%; 2018 32%; 2019 30,8%, 2022 29%

### 3. Gewerbesteuerumlage

3.1	Gewerbesteuer-Istaufkommen 2024	1.700.000 €	$\times 35 / 360$	<b>165.278 €</b>
-----	---------------------------------	-------------	-------------------	------------------

1997: 78%, 1998: 84%, 1999-2000: 83%, 2001 91%, 2002: 102%, 2003:114%, 2004: 82%, 2005: 81%,

2006: 74%, 2007: 73%, 2008: 65%, 2009: 66%, 2010: 71%, 2011: 70%, 2012-2015: 69%; 2021 35%

### 4. Einkommenssteueranteil mit Berücksichtigung des Familienleistungsausgleiches

4.1	8,120 Mrd. €	$\times$	Schlüsselzahl	0,0003979	=	<b>3.230.948 €</b>
-----	--------------	----------	---------------	-----------	---	--------------------

4.2	669,000 Mio. €	$\times$	Schlüsselzahl	0,0003979	=	<b>266.195 €</b>
-----	----------------	----------	---------------	-----------	---	------------------

### 5. Umsatzsteueranteil

5.1	1,176 Mrd. €	$\times$	Schlüsselzahl	0,000197263	=	<b>231.981 €</b>
-----	--------------	----------	---------------	-------------	---	------------------

## 7 Schlussbemerkung

### Rückblick

Bei der Betrachtung und auch Bewertung der Haushaltsplanung 2025 sowie der Finanzplanung bis 2028 kann man die vergangenen Haushaltsjahre und deren Entwicklung nicht als Maßstab nehmen. Wir haben seit 2015 sehr gute wirtschaftliche Jahre erlebt. Die Steuerschätzungen erbrachten in diesem Zeitraum mit bestimmter Regelmäßigkeit Verbesserungen und noch mehr Steuererträge als im Vorzyklus genannt. In der Beständigkeit konnten wir, mit Ausnahme der Jahresrechnung 2022, wo wir einen Verlust des Gesamtergebnisses i.H.v. 131.647,88 € zu verzeichnen hatten, seit 2018 alle unsere Ergebnisrechnungen mit einem Überschuss abschließen und wir weisen in der Jahresrechnung 2023 in der Ergebnissrücklage nunmehr einen Betrag von 4,9 Mio. EUR (ordentliches Ergebnis + Sonderergebnis) aus, der als Puffer für künftige Jahre zur Verfügung steht. Die Rechnungsergebnisse in diesem Zeitraum waren dabei stets besser als die jeweilig zugrundeliegende Planung. Diese finanzwirtschaftlich positive Entwicklung begründet sich mit der guten Ertragssituation und wird zusätzlich von der Tatsache unterstützt, dass die geplanten Ausgaben – aus verschiedenen Gründen – nur zeitverzögert bzw. gestreckt abgeflossen sind und somit die Finanzsituation der Gemeinde solide und beständig hielten. Unsere eigenen Steuern, insbesondere die Gewerbesteuer, blieben viel stabiler als geplant. In den Jahren 2021 - 2023 haben wir viele Projekte, pandemiebedingt und der Vakanz im Bauamt bedingt, auf zukünftige Haushaltsjahre verschieben müssen. Speziell die Ortsdurchfahrt und der Endausbau der Ziegeleistraße mussten, auch durch finanziell sehr belastende Projekte, zunächst aus dem Finanzplanungszeitraum gestrichen werden. Im Personalbereich konnten in 2024 alle offenen Stellen im Rathaus besetzt werden.

### Allgemeine wirtschaftliche Lage

Die deutsche Wirtschaft trat im ersten Halbjahr 2024 auf der Stelle und rutschte teilweise in eine Rezession. Die nachlassende Inflation ließ die Europäische Zentralbank die Leitzinsen vorsichtig absenken. Durch die noch immer hohen Inflations- und Zinskosten litten die Konsum-, Bau- und Industriekonjunktur. Allerdings machte sich die Abkühlung der Weltkonjunktur auf der Nachfrageseite deutlich bemerkbar, was an den Erhöhungen der Leitzinsen lag. Im September und Oktober 2022 war die Inflationsrate in Deutschland so hoch wie zuletzt vor 70 Jahren, dies zwang die Notenbanken zu reagieren: wegen der hohen Inflation begannen die Notenbanken, die Leitzinsen anzuheben.

### Ergebnisse der Oktobersteuerschätzung 2024

Vom 22. bis 24. Oktober 2024 fand die 167. Sitzung des Arbeitskreises „Steuerschätzungen“ statt. Vorausgeschätzt wurden die Steuereinnahmen für die Jahre 2024 bis 2028.

Den Ergebnissen der 167. Steuerschätzung zufolge werden die Steuereinnahmen insgesamt für den Zeitraum der Finanzplanung niedriger ausfallen als noch in der Steuerschätzung vom Mai 2024 prognostiziert. Das schwache Wirtschaftswachstum zeigt sich auch in der Abwärtsanpassung der zu erwartenden Steuereinnahmen. Die Differenz zur Schätzung vom Mai 2024 ergibt sich ganz überwiegend aus Schätzabweichungen, die auf die gesamtwirtschaftliche Entwicklung sowie die Entwicklung des Kassenaufkommens bis einschließlich September 2024 zurückzuführen sind.

Für das Jahr 2024 rechnen die Steuerschätzer mit Steuereinnahmen aller staatlichen Ebenen in Höhe von 941,6 Mrd. Euro. Für den Bund ergeben sich dabei Mindereinnahmen von 3,4 Mrd. Euro, für die Länder von 2,3 Mrd. Euro und für die Gemeinden von 0,6 Mrd. Euro.

Es werden immer mehr Aufgaben, und die damit verbundenen gesetzlichen Ansprüche für die Bürger, vom Gesetzgeber auf die Kommunen delegiert. Diese erschweren den Kommunen zusätzlich einen ausgeglichenen Haushalt zu erreichen. Unklar ist hierbei immer wieder, ob das

Konnexitätsprinzip eingehalten wird und ein dauerhafter finanzieller Ausgleich den Kommunen gewährt wird.

#### Gesamtfinanzsituation

Es bleibt festzuhalten, dass die Entwicklung der Gesamtfinanzsituation im Finanzplanungszeitraum sehr abhängig von der Entwicklung der Konjunktur und deren Auswirkung auf unsere Steuereinnahmen, insbesondere dem Gewerbesteueraufkommen ist. Aber auch fortlaufende Kostensteigerungen des laufenden Betriebes wie z.B. Entwicklung der Energiekosten, Ausdehnung der gesetzlichen Aufgaben wie z.B. §2b UStG mit einem damit verbundenen Tax-Compliance-Management-System (TCMS) sowie die Herausforderung der Unterbringung anerkannter Flüchtlinge, haben einen großen Einfluss auf die Gesamtfinanzsituation. Es sollte daher dringend, wie im VFA erläutert, an der Kontrolle der Ausgaben und einer Stärkung unserer Einnahmen gearbeitet werden.

#### Liquidität und Haushaltsausgleich

Unsere Liquidität beträgt rd. 2,7 Mio. EUR auf Ende 2024. Grundsätzlich ist die Entwicklung der Liquidität damit positiv zu bewerten. Die Erwirtschaftung der Abschreibungen ist im Finanzplanungszeitraum möglich. Für die Haushaltsjahre 2025 und 2026 ist ein Fehlbetrag zu erwarten, der deutlich aufzeigt, dass ein nachhaltiges Wirtschaften unter den angenommenen Voraussetzungen „Status Quo“ nur teilweise zu leisten ist. Die stetige Erfüllung unserer (Pflicht) Aufgaben muss gem. §§ 77 f der Gemeindeordnung (GemO) gesichert sein.

#### Investitionsplan

Bei der Planung 2025 haben wir Projekte im Investitionsplan zu stemmen, die nur unter größter Anstrengung zu leisten sein werden. Daher ist die Entscheidung einige Projekte erst einmal aus dem Finanzplanungszeitraum zu nehmen eine sehr umsichtige Entscheidung, vor allem da es keine Einfache war.

Die Summe an Ermächtigungsübertragungen wurde dabei auch so gering wie möglich gehalten. Ermächtigungsübertragungen werden nur gebildet, wenn die Maßnahmen zum Ende eines Haushaltsjahres nicht abgeschlossen werden konnten. Im vorliegenden Haushaltsplanentwurf sind 5,4 Mio. EUR für investive Zwecke eingeplant. Die Finanzierung des Investitionsprogrammes erfolgt über den Einsatz unserer Liquidität, dem Ertrag aus unserer Grundstücksvermarktung sowie unter Aufnahme von Krediten. Im Finanzplanungszeitraum sind außerordentliche Erträge i.H.v. 2,4 Mio. € enthalten. Trotz dieses Einsatzes an eigenen Mitteln müssen im Finanzplanungszeitraum 2025 – 2028 Kreditaufnahmen i.H.v. gesamt 3,5 Mio. € eingeplant werden. Die Weichen für ein Verkaufskonzept ist daher zwingend in 2025 aufzustellen, damit die benötigten finanziellen Mittel rechtzeitig zur Verfügung stehen können. Die vorhandene Liquidität wird planmäßig während des Finanzplanungszeitraumes abschmelzen. Bei Umsetzung aller geplanten Projekte bis Ende des Finanzplanungszeitraumes wird die Gemeinde mit 3,35 Mio. EUR verschuldet sein. Die gesetzlich vorgeschriebene Mindestliquidität wird vorgehalten werden können.

#### Fazit

Bei unserem Investitionsprogramm aber auch bei allen Aufwendungen müssen wir auf ein angemessenes und finanzierbares Niveau achten damit wir keine zu hohe planmäßige Verschuldung aufgrund von nicht abgeschlossenen Maßnahmen haben. Daher ist beim Investitionsprogramm eine realisierbare Größenordnung sowohl vom Umfang als auch von der Anzahl der Projekte anzustreben. Dies würde zu mehr Planungssicherheit führen und damit auch bei der Bewältigung struktureller Herausforderungen wie Klimaschutz und Digitalisierung helfen. Insbesondere, wenn wir eine nachhaltige Aufgabenerfüllung und eine nachhaltige Finanzwirtschaft gewährleisten wollen.

Abschließend möchten wir uns bei den Gemeinderäten und Ortschaftsräten für das entgegengebrachte Vertrauen bedanken. Ohne die große Unterstützung der Bermatinger Firmen wie auch der Bürgerinnen und Bürger, die durch Ihre Steuer-, Abgaben- und Gebührenzahlungen einen ganz wesentlichen Beitrag leisten, wäre dies alles nicht möglich, daher gilt ihnen allen ein besonderer Dank.

Bermatingen, im Dezember 2024



Willamowski  
Rechnungsamtsleiter

Gemeinde Bermatingen  
Haushaltsplan 2025

**8 Gesamtergebnishaushalt**

## Haushaltsplan 2025 der Gemeinde Bermatingen



### Gesamtergebnishaushalt einschließlich Finanzplanung

Gemeinde Bermatingen

Nr.	Bezeichnung	Ergebnis 2023	Ansatz 2024	Ansatz 2025	Plan 2026	Plan 2027	Plan 2028
		EUR					
		1	2	3	4	5	6
1	Steuern und ähnliche Abgaben	6.141.673,87	5.810.630	6.095.730	6.245.550	6.427.940	6.604.180
3011000	Grundsteuer A	37.650,95	37.500	17.400	17.400	17.400	17.400
3012000	Grundsteuer B	539.981,64	540.000	620.000	620.000	620.000	620.000
3013000	Gewerbesteuer	1.922.919,55	1.600.000	1.700.000	1.700.000	1.700.000	1.700.000
3021000	Gemeindeanteil an der Einkommensteuer	3.124.590,41	3.101.630	3.230.950	3.367.030	3.538.520	3.702.860
3022000	Gemeindeanteil an der Umsatzsteuer	228.779,52	233.750	232.000	237.700	242.240	247.370
3031000	Vergnügungssteuer	12.006,12	13.000	12.000	12.000	12.000	12.000
3032000	Hundesteuer	23.582,00	25.000	25.000	25.000	25.000	25.000
3049000	Sonstige steuerähnliche Erträge	4.382,68	4.500	4.600	4.600	4.600	4.600
3051000	Leistungen nach dem Familienleistungsausgleich	247.781,00	255.250	253.780	261.820	268.180	274.950
2	Zuweisungen und Zuwendungen, Umlagen	2.954.394,84	3.864.280	3.625.660	3.683.540	3.779.400	3.708.660
3	Aufgelöste Investitionszuwendungen und -beiträge	383.291,83	392.340	382.350	372.980	405.680	402.740
4	Sonstige Transfererträge	0,00	0	0	0	0	0
5	Entgelte für öffentliche Leistungen oder Einrichtungen	835.623,71	975.010	995.550	1.010.550	1.010.550	1.040.550
6	Sonstige privatrechtliche Leistungsentgelte	207.367,34	187.610	187.910	192.410	191.910	192.410
7	Kostenerstattungen und Kostenumlagen	166.850,64	128.800	116.600	121.100	113.900	113.900
8	Zinsen und ähnliche Erträge	28.733,92	27.560	42.410	19.260	14.110	13.960
9	Aktivierete Eigenleistungen und Bestandsveränderungen	238,85	12.000	10.000	10.000	10.000	10.000
10	Sonstige ordentliche Erträge	121.435,26	128.900	123.400	123.400	123.400	123.400
<b>11</b>	<b>Ordentliche Erträge (Summe aus Nummern 1 bis 10)</b>	<b>10.839.610,26</b>	<b>11.527.130</b>	<b>11.579.610</b>	<b>11.778.790</b>	<b>12.076.890</b>	<b>12.209.800</b>
12	Personalaufwendungen	-1.708.898,18	-1.805.890	-1.939.710	-1.978.810	-2.036.530	-2.095.530
13	Versorgungsaufwendungen	0,00	0	0	0	0	0
14	Aufwendungen für Sach- und Dienstleistungen	-1.374.609,86	-1.765.670	-1.691.635	-1.611.435	-1.588.135	-1.575.435
15	Abschreibungen	-1.290.848,31	-1.215.760	-1.184.480	-1.143.140	-1.246.940	-1.225.630
16	Zinsen und ähnliche Aufwendungen	-14.217,56	-22.500	-10.600	-8.700	-6.800	-4.800
17	Transferaufwendungen	-5.727.441,51	-6.267.240	-6.495.990	-6.755.890	-6.438.330	-6.586.930
4312000	Zuweisungen an Gemeinden und Gemeindeverbände	0,00	-50	-50	-50	-50	-50
4313000	Zuweisungen an Zweckverbände	-438.707,28	-548.530	-542.270	-460.820	-424.220	-429.440
4313100	Umlage Wasser- u. Bodenverband Bermatinger/Ahauser R	-359,19	-1.900	-1.900	-1.900	-1.900	-1.900
4317000	Zuschüsse an private Unternehmen	-2.088,65	0	-100	-100	-100	-100
4318000	Zuschüsse an übrige Bereiche	-1.589.614,00	-1.812.850	-1.917.450	-1.977.750	-1.977.750	-1.977.750
4318200	Zuschüsse Benutzungsgebühr an Vereine	-43.646,92	-37.710	-37.710	-37.710	-37.710	-37.710
4318300	Kostenausgleich an andere Kindergartenträger	-40.573,48	-32.000	-32.000	-32.000	-32.000	-32.000
4339000	Sonstige soziale Leistungen	-1.222,39	-100	-100	-100	-100	-100
4341000	Gewerbesteuerumlage	-222.590,16	-155.500	-165.280	-165.280	-165.280	-165.280
4371000	Finanzausgleichumlage (Land)	0,00	-1.304.620	-1.472.150	-1.631.970	-1.558.130	-1.616.980
4371100	Zuführung z.Rückstell. FAG-Ausgleich (FAG-Umlage) (Land)	-1.473.656,80	-220.000	-85.900	-27.360	0	0
4372000	Allgemeine Umlagen an Gde. und GVV (Kreisumlage)	0,00	-1.770.980	-2.103.080	-2.337.650	-2.237.890	-2.322.420
4372100	Zuführung z.Rückstell. FAG-Ausgleich (Kreisumlage) (Gemeinde/Gemeindeverbände)	-1.912.168,80	-380.000	-134.800	-80.000	0	0
4378000	Umlage an die Gemeindeprüfungsanstalt	-2.813,84	-3.000	-3.200	-3.200	-3.200	-3.200
18	Sonstige ordentliche Aufwendungen	-606.544,76	-612.620	-639.050	-504.150	-507.500	-509.000
<b>19</b>	<b>Ordentliche Aufwendungen (Summe aus Nummern 12 bis 18)</b>	<b>-10.722.560,18</b>	<b>-11.689.680</b>	<b>-11.961.465</b>	<b>-12.002.125</b>	<b>-11.824.235</b>	<b>-11.997.325</b>
<b>20</b>	<b>Veranschlagtes ordentliches Ergebnis (Saldo aus Nummern 11 und 19)</b>	<b>117.050,08</b>	<b>-162.550</b>	<b>-381.855</b>	<b>-223.335</b>	<b>252.655</b>	<b>212.475</b>
21	Außerordentliche Erträge	0,00	1.000.000	1.846.000	575.000	0	0
22	Außerordentliche Aufwendungen	0,00	0	0	0	0	0
<b>23</b>	<b>Veranschlagtes Sonderergebnis (Saldo aus Nummern 21 und 22)</b>	<b>0,00</b>	<b>1.000.000</b>	<b>1.846.000</b>	<b>575.000</b>	<b>0</b>	<b>0</b>
<b>24</b>	<b>Veranschlagtes Gesamtergebnis (Summe aus Nummern 20 und 23)</b>	<b>117.050,08</b>	<b>837.450</b>	<b>1.464.145</b>	<b>351.665</b>	<b>252.655</b>	<b>212.475</b>

# Haushaltsplan 2025 der Gemeinde Bermatingen



## Gesamtergebnishaushalt einschließlich Finanzplanung

Gemeinde Bermatingen

Nr.	Bezeichnung	Ergebnis 2023	Ansatz 2024	Ansatz 2025	Plan 2026	Plan 2027	Plan 2028
		EUR					
		1	2	3	4	5	6
	<b>nachrichtlich: Behandlung von Überschüssen und Fehlbeträgen:</b>						
25	Abdeckung von Fehlbeträgen aus Vorjahren	0,00	0	0	0	0	0
26	Zuführung zur Rücklage aus Überschüssen des ordentlichen Ergebnisses	117.050,08	0	0	0	252.655	212.475
27	Minderung des Basiskapitals nach Artikel 13 Abs. 6 des Gesetzes zur Reform des Gemeindehaushaltsrechts	0,00	0	0	0	0	0
28	Entnahme aus der Rücklage aus Überschüssen des ordentlichen Ergebnisses	0,00	-162.550	-381.855	-223.335	0	0
29	Verwendung des Überschusses des Sonderergebnisses zum Ausgleich des ordentlichen Ergebnisses	0,00	0	0	0	0	0
30	Zuführung zur Rücklage aus Überschüssen des Sonderergebnisses	0,00	1.000.000	1.846.000	575.000	0	0
31	Verrechnung eines Fehlbetrags beim Sonderergebnis mit der Rücklage aus Überschüssen des Sonderergebnisses	0,00	0	0	0	0	0
32	Verrechnung eines Fehlbetrags beim ordentlichen Ergebnis mit der Rücklage aus Überschüssen des Sonderergebnisses	0,00	0	0	0	0	0
33	Fehlbetragsvortrag auf das ordentliche Ergebnis folgender Haushaltsjahre	0,00	0	0	0	0	0
34	Verrechnung eines Fehlbetrags beim ordentlichen Ergebnis mit dem Basiskapital	0,00	0	0	0	0	0
35	Verrechnung eines Fehlbetrags beim Sonderergebnis mit dem Basiskapital	0,00	0	0	0	0	0



Gemeinde Bermatingen  
Haushaltsplan 2025

**9 Gesamtfinanzhaushalt**

# Haushaltsplan 2025 der Gemeinde Bermatingen



## Gesamtfinanzhaushalt einschließlich Finanzplanung

Gemeinde Bermatingen


Nr.	Bezeichnung	Ergebnis 2023	Ansatz 2024	Ansatz 2025	VE	Plan 2026	Plan 2027	Plan 2028
		EUR						
		1	2	3	4	5	6	7
1	Steuern und ähnliche Abgaben	6.249.428,57	5.810.630	6.095.730	0	6.245.550	6.427.940	6.604.180
2	Zuweisungen und Zuwendungen und allgemeine Umlagen	2.954.394,84	3.864.280	3.625.660	0	3.683.540	3.779.400	3.708.660
3	Sonstige Transfereinzahlungen	0,00	0	0	0	0	0	0
4	Entgelte für öffentliche Leistungen oder Einrichtungen	861.001,78	975.010	995.550	0	1.010.550	1.010.550	1.040.550
5	Sonstige privatrechtliche Leistungsentgelte	207.930,67	187.610	187.910	0	192.410	191.910	192.410
6	Kostenerstattungen und Kostenumlagen	169.814,01	128.800	116.600	0	121.100	113.900	113.900
7	Zinsen und ähnliche Einzahlungen	24.257,23	27.560	42.410	0	19.260	14.110	13.960
8	Sonstige haushaltswirksame Einzahlungen	121.212,30	128.900	123.400	0	123.400	123.400	123.400
<b>9</b>	<b>Einzahlungen aus laufender Verwaltungstätigkeit (Summe aus Nummern 1 bis 8, ohne außerordentliche zahlungswirksame Erträge aus Vermögensveräußerung)</b>	<b>10.588.039,40</b>	<b>11.122.790</b>	<b>11.187.260</b>	<b>0</b>	<b>11.395.810</b>	<b>11.661.210</b>	<b>11.797.060</b>
10	Personalauszahlungen	-1.670.041,68	-1.805.890	-1.939.710	0	-1.978.810	-2.036.530	-2.095.530
11	Versorgungsauszahlungen	0,00	0	0	0	0	0	0
12	Auszahlungen für Sach- und Dienstleistungen	-1.500.054,53	-1.765.670	-1.691.635	0	-1.611.435	-1.588.135	-1.575.435
13	Zinsen und ähnliche Auszahlungen	-14.102,26	-22.500	-10.600	0	-8.700	-6.800	-4.800
14	Transferauszahlungen (ohne Investitionszuschüsse)	-5.706.485,11	-5.667.240	-6.275.290	0	-6.648.530	-6.438.330	-6.586.930
15	Sonstige haushaltswirksame Auszahlung	-653.709,72	-612.620	-639.050	0	-504.150	-507.500	-509.000
<b>16</b>	<b>Auszahlungen aus laufender Verwaltungstätigkeit (Summe aus Nummern 10 bis 15)</b>	<b>-9.544.393,30</b>	<b>-9.873.920</b>	<b>-10.556.285</b>	<b>0</b>	<b>-10.751.625</b>	<b>-10.577.295</b>	<b>-10.771.695</b>
<b>17</b>	<b>Zahlungsmittelüberschuss/-bedarf des Ergebnishaushalts (Saldo aus Nummern 9 und 16)</b>	<b>1.043.646,10</b>	<b>1.248.870</b>	<b>630.975</b>	<b>0</b>	<b>644.185</b>	<b>1.083.915</b>	<b>1.025.365</b>
18	Einzahlungen aus Investitionszuwendungen	17.154,20	873.300	960.000	0	1.966.000	618.000	0
19	Einzahlungen aus Investitionsbeiträgen und ähnlichen Entgelte für Investitionstätigkeit	0,00	295.500	109.000	0	47.500	9.000	9.000
20	Einzahlungen aus der Veräußerung von Sachvermögen	0,00	2.022.000	2.309.700	0	773.700	0	0
21	Einzahlungen aus der Veräußerung von Finanzvermögen	0,00	0	0	0	0	0	0
22	Einzahlungen für sonstige Investitionstätigkeiten	7.500,00	7.500	7.500	0	7.500	7.500	7.500
<b>23</b>	<b>Einzahlungen aus Investitionstätigkeit (Summe aus Nummern 18 bis 22)</b>	<b>24.654,20</b>	<b>3.198.300</b>	<b>3.386.200</b>	<b>0</b>	<b>2.794.700</b>	<b>634.500</b>	<b>16.500</b>
24	Auszahlungen für den Erwerb von Grundstücken und Gebäuden	-49.885,96	-902.000	-262.000	0	-7.000	-7.000	-7.000
25	Auszahlungen für Baumaßnahmen	-81.501,83	-3.270.000	-4.922.500	0	-6.966.000	-12.000	-12.000
26	Auszahlungen für den Erwerb von beweglichem Sachvermögen	-171.808,94	-53.000	-138.500	0	-264.000	-14.000	-14.000
27	Auszahlungen für den Erwerb von Finanzvermögen	-50,00	-361.000	-144.100	0	-98.300	-400.000	-400.000
28	Auszahlungen für Investitionsförderungsmaßnahmen	-231.002,15	-218.280	-104.310	0	-77.410	-132.260	-62.660
29	Auszahlungen für den Erwerb von immateriellen Vermögensgegenständen	0,00	0	0	0	0	0	0
<b>30</b>	<b>Auszahlungen aus Investitionstätigkeit (Summe aus Nummern 24 bis 29)</b>	<b>-534.248,88</b>	<b>-4.804.280</b>	<b>-5.571.410</b>	<b>0</b>	<b>-7.412.710</b>	<b>-565.260</b>	<b>-495.660</b>
<b>31</b>	<b>Veranschlagter Finanzierungsmittelüberschuss/-bedarf aus Investitionstätigkeit (Saldo aus Nummern 23 u. 30)</b>	<b>-509.594,68</b>	<b>-1.605.980</b>	<b>-2.185.210</b>	<b>0</b>	<b>-4.618.010</b>	<b>69.240</b>	<b>-479.160</b>
<b>32</b>	<b>Veranschlagter Finanzierungsmittelüberschuss /-bedarf (Saldo aus Nummern 17 und 31)</b>	<b>534.051,42</b>	<b>-357.110</b>	<b>-1.554.235</b>	<b>0</b>	<b>-3.973.825</b>	<b>1.153.155</b>	<b>546.205</b>
33	Einzahlungen aus der Aufnahme von Krediten und wirtschaftlich vergleichbaren Vorgängen für Investitionen	0,00	0	1.000.000	0	2.500.000	0	0
34	Auszahlungen für Tilgung von Krediten und wirtschaftlich vergleichbaren Vorgängen für Investitionen	-98.191,80	-100.000	-62.000	0	-104.000	-206.000	-208.000
<b>35</b>	<b>Veranschlagt Finanz.mittelübersch./-bedarf aus Finanzierungstätigkeit (Saldo aus Nummern 33 und 34)</b>	<b>-98.191,80</b>	<b>-100.000</b>	<b>938.000</b>	<b>0</b>	<b>2.396.000</b>	<b>-206.000</b>	<b>-208.000</b>
<b>36</b>	<b>Veranschlagte Änderung des Finanzierungsmittelbestands zum Ende des Haushaltsjahres (Saldo aus Nummern 32 und 35)</b>	<b>435.859,62</b>	<b>-457.110</b>	<b>-616.235</b>	<b>0</b>	<b>-1.577.825</b>	<b>947.155</b>	<b>338.205</b>
	<b>nachrichtlich:</b>							
37	den voraussichtlichen Bestand an liquiden Eigenmitteln zum Jahresbeginn	1.800.814,20	2.395.529	2.700.000	0	2.083.765	505.940	1.453.095
38	den voraussichtlichen Bestand an inneren Darlehen zum Jahresbeginn	0,00	0	0	---	---	---	---

Gemeinde Bermatingen  
Haushaltsplan 2025

**10 Haushaltsquerschnitt**

# Haushaltsplan 2025 der Gemeinde Bermatingen

<b>Haushaltsquerschnitt Ergebnishaushalt</b>												
Gemeinde Bermatingen												
Produkt- bereich	Produkt- gruppe	Bezeichnung	Erträge aus Nutzungsentg., Zuwendungen, Umlagen, priv. Leistungsentg., Kostenerstatt., Kostenuml.	Sonstige Erträge	Personal- aufwendungen	Aufwendungen für Sach- und Dienst- leistungen	Transfer- aufwendungen	Sonstige Aufwendungen	Erträge aus internen Leistungen	Aufwendungen für interne Leistungen	kalkulatorische Kosten	Netto- ressourcen- bedarf / - überschuss
EUR												
11		Innere Verwaltung	202.800	1.874.500	-1.393.340	-547.295	-3.250	-377.330	1.576.290	-299.500	-12.500	1.020.375
12		Sicherheit und Ordnung	91.150	400	-238.930	-167.610	0	-133.870	4.000	-152.400	0	-597.260
	12.60	Brandschutz	44.550	0	-4.110	-140.700	0	-70.400	0	-34.600	0	-205.260
21		Schulträgeraufgaben	203.830	0	-225.800	-145.450	-100	-132.740	0	-101.800	0	-402.060
26		Theater, Konzerte, Musikschulen	0	0	0	0	-25.000	0	0	-15.500	0	-40.500
28		Sonstige Kulturpflege	5.550	0	0	0	-8.110	-9.450	0	-81.000	0	-93.010
29		Förderung von Kirchengemeinden und sonstigen Religionsgemeinschaften	0	0	0	-200	-100	-1.500	0	-7.700	0	-9.500
31		Soziale Hilfen	31.560	0	-18.350	-48.500	-1.050	-11.480	0	-51.400	0	-99.220
36		Kinder-, Jugend- und Familienhilfe	972.460	0	-6.460	-122.250	-1.921.700	-127.570	0	-151.700	0	-1.357.220
	36.30	Hilfen für junge Menschen und ihre Familien	0	0	0	-1.500	0	0	0	-6.200	0	-7.700
	36.50	Tageseinrichtungen für Kinder und Tagespflege	960.440	0	0	-53.000	-1.921.700	-127.420	0	-133.900	0	-1.275.580
42		Sport und Bäder	90.440	0	-20.800	-143.600	-31.300	-166.460	0	-75.000	-18.000	-364.720
	42.41	Sportstätten	90.440	0	-20.800	-143.600	0	-164.030	0	-65.600	-18.000	-321.590
51		Räumliche Planung und Entwicklung	55.640	0	-6.500	0	0	-149.340	0	-40.000	0	-140.200
52		Bauen und Wohnen	2.100	0	-27.000	0	0	-58.000	0	-29.000	0	-111.900
53		Ver- und Entsorgung	815.900	109.000	0	-145.170	-539.270	-175.490	90.000	-65.400	-54.500	35.070
	53.80	Abwasserbeseitigung	795.900	0	0	-117.090	-539.270	-174.790	90.000	-39.700	-54.500	-39.450
54		Verkehrsflächen und -anlagen, ÖPNV	205.320	0	0	-273.430	0	-371.640	0	-229.600	0	-669.350
55		Natur- und Landschaftspflege, Friedhofswesen	83.060	0	-2.530	-87.930	-4.900	-62.180	0	-329.920	-12.000	-416.400
	55.30	Friedhofs- und Bestattungswesen	60.710	0	-2.530	-28.150	0	-26.550	0	-57.900	-12.000	-66.420
57		Wirtschaft und Tourismus	1.350	0	0	-10.200	0	-34.110	0	-24.700	0	-67.660
61		Allgemeine Finanzwirtschaft	2.546.910	6.133.640	0	0	-3.961.210	-22.970	0	-15.670	0	4.680.700
	61.10	Steuern, allgemeine Zuweisungen, allgemeine Umlagen	2.546.910	6.091.230	0	0	-3.961.210	-13.370	0	-10.670	0	4.652.890
	61.20	Sonstige allgemeine Finanzwirtschaft	0	42.410	0	0	0	-9.600	0	-5.000	0	27.810
		<b>Summe</b>	<b>5.308.070</b>	<b>8.117.540</b>	<b>-1.939.710</b>	<b>-1.691.635</b>	<b>-6.495.990</b>	<b>-1.834.130</b>	<b>1.670.290</b>	<b>-1.670.290</b>	<b>-97.000</b>	<b>1.367.145</b>

 <b>Haushaltsquerschnitt Finanzhaushalt</b> Gemeinde Bermatingen									
Teilhaushalt	Bezeichnung	1 anteiliger Zahlungsmittel- überschuss/- bedarf aus lfd. Verwaltungs- tätigkeit	2 Einzahlungen aus Investitions- tätigkeit	3 Auszahlungen aus Investitions- tätigkeit	4 anteiliger veranschlagter Finanzierungs- mittelüber- schuss- / bedarf	5 Einzahlungen aus Finanzierungs- tätigkeit	6 Auszahlungen aus Finanzierungs- tätigkeit	7 anteiliger veranschlagter Finanzierungs- mittelüber- schuss- / bedarf	8 Verpflichtungs- ermäch- tigungen
EUR									
1	Innere Verwaltung	-1.910.335	2.309.700	-236.000	163.365	0	0	163.365	0
2	Sicherheit und Ordnung	-427.480	100.000	-2.115.500	-2.442.980	0	0	-2.442.980	0
3	Schulen	-256.870	860.000	-2.007.000	-1.403.870	0	0	-1.403.870	0
4	Sport, Kultur und Soziales	-1.331.650	0	-30.000	-1.361.650	0	0	-1.361.650	0
5	Bauen und Umwelt	-331.230	109.000	-1.038.810	-1.261.040	0	0	-1.261.040	0
6	Wirtschaft und Tourismus	-41.800	0	0	-41.800	0	0	-41.800	0
7	Allgemeine Finanzwirtschaft	4.930.340	7.500	-144.100	4.793.740	1.000.000	-62.000	5.731.740	0
	<b>Summe</b>	<b>630.975</b>	<b>3.386.200</b>	<b>-5.571.410</b>	<b>-1.554.235</b>	<b>1.000.000</b>	<b>-62.000</b>	<b>-616.235</b>	<b>0</b>



Gemeinde Bermatingen  
Haushaltsplan 2025

**11 Voraussichtliche Entwicklung der Liquidität**

## Haushaltsplan 2025 der Gemeinde Bermatingen



### Voraussichtliche Entwicklung der Liquidität

Gemeinde Bermatingen

Nr.	Einzahlungs- und Auszahlungsarten	Finanz-HH 2024	Finanz-HH 2025	Finanzplan 2026	Finanzplan 2027	Finanzplan 2028
		EUR				
		1	2	3	4	5
1	Zahlungsmittelbestand zum Jahresbeginn	2.395.529	---	---	---	---
2A	+ Sonstige Einlagen aus Kassenmitteln zum Jahresbeginn	0	---	---	---	---
2B	+ Investmentzertifikate, Kapitalmarktpapiere, Geldmarktpapiere und sonstige Wertpapiere	0	---	---	---	---
2C	+ Forderungen aus Liquiditätsbeziehungen zu verbundenen Unternehmen, Beteiligungen und Sondervermögen	0	---	---	---	---
3A	- Bestand an Kassenkrediten zum Jahresbeginn	0	---	---	---	---
3B	- Verbindlichkeiten aus Liquiditätsbeziehungen zu verbundenen Unternehmen, Beteiligungen und Sondervermögen	0	---	---	---	---
<b>4</b>	<b>= liquide Eigenmittel zum Jahresbeginn</b>	<b>2.395.529</b>	<b>---</b>	<b>---</b>	<b>---</b>	<b>---</b>
5	- Auszahlungen aufgrund von übertragenen Ermächtigungen der Vorvorjahre	-581.373	---	---	---	---
6	+ Einzahlungen aus nicht in Anspruch genommenen Kreditermächtigungen für Investitionen und Investitionsfördermaßnahmen aus Vorvorjahr	0	---	---	---	---
7	+ Einzahlungen aus übertrag. Ermächtigungen für Inv.-Zuwendungen, -Beiträge und ähnl. Entg. für Inv.-Tätigkeit aus Vorvorjahren (§21 Abs.1, §3 Nr.18, 19 GemHVO)	0	---	---	---	---
8	+/- veranschlagte Änderung des Finanzierungsmittelbestands (§3 Nr. 36 GemHVO)	885.844	-616.235	-1.577.825	947.155	338.205
<b>9</b>	<b>= voraussichtliche liquide Eigenmittel zum Jahresende</b>	<b>2.700.000</b>	<b>2.083.765</b>	<b>505.940</b>	<b>1.453.095</b>	<b>1.791.300</b>
10	- davon: für zweckgebundene Rücklagen gebunden	0	0	0	0	0
11	- für sonstige bestimmte Zwecke gebunden	0	0	0	0	0
12	= vorauss. liquide Eigenmittel zum Jahresende ohne gebundene Mittel	2.700.000	2.083.765	505.940	1.453.095	1.791.300
13	nachrichtlich: voraussichtliche Mindestliquidität (§22 Abs. 2 GemHVO)	171.326,02	183.416,64	197.666,64	207.878,86	212.568,04

Gemeinde Bermatingen  
Haushaltsplan 2025

**12 Bestand an inneren Darlehen**

Nr.		Bezeichnung	Anlage 6	
			zum 01.01. EUR	zum 31.12. EUR
			1	2
1		Rückstellung für die Stilllegung und Nachsorge von Abfalldeponien nach § 41 Abs. 1 Nr. 3 GemHVO <sup>2)</sup>	0	0
2	+	Sonstige Rückstellungen ohne die Rückstellung für die Stilllegung und Nachsorge von Abfalldeponien <sup>3)</sup>	7.872.910	7.873.000
3	=	<b>Mittelbestand bei Erwirtschaftung aller Rückstellungen und Ansammlung der Mittel <sup>4)</sup></b>	<b>7.872.910</b>	<b>7.873.000</b>
4		Liquide Mittel <sup>5)</sup>	2.395.529	2.700.000
5	-	Kassenkreditmittel <sup>6)</sup>	0	0
6	+	angelegte Mittel <sup>7)</sup>	0	0
7	=	<b>tatsächlicher erwirtschafteter Mittelbestand <sup>8)</sup></b>	<b>2.395.529</b>	<b>2.700.000</b>
8		<b>Differenz (Zeile 3 abzüglich Zeile 7)</b>	<b>5.477.381</b>	<b>5.173.000</b>
9		<b>Bestand an inneren Darlehen <sup>9)</sup></b>	<b>0</b>	<b>0</b>
10		nachrichtlich: Eigenkapitalquote <sup>10)</sup> im Jahr der Aufnahme inneren Darlehens, hilfsweise am Stichtag der Eröffnungsbilanz in vom Hundert	-	-
11		nachrichtlich: Eigenkapitalquote <sup>10)</sup> im aktuellen Haushaltsjahr in vom Hundert	-	-

<sup>1)</sup> Sofern Ausgangsgrößen für die Berechnung noch nicht vorliegen, sind diese qualifiziert zu schätzen

<sup>2)</sup> Kontenart 284

<sup>3)</sup> Kontengruppe 28 ohne Kontenart 284

<sup>4)</sup> Summe Zeile 1 zuzüglich Zeile 2

<sup>5)</sup> Kontengruppe 17

<sup>6)</sup> Kontenart 239

<sup>7)</sup> Kontengruppe 14 ohne Kontenart 144

<sup>8)</sup> Zeile 4 abzüglich Zeile 5 zuzüglich Zeile 6

<sup>9)</sup> Sofern der Wert in Zeile 8 positiv ist, der niedrigere Wert aus Zeile 1 oder Zeile 8

<sup>10)</sup> Eigenkapitalquote = Eigenkapital nach § 52 Abs. 4 Nr. 1 GemHVO / Bilanzsumme \* 100

Gemeinde Bermatingen  
Haushaltsplan 2025

**13 Teilhaushalt 1 - Innere Verwaltung**

**Produktbereiche**

**11 - Innere Verwaltung**

# Haushaltsplan 2025 der Gemeinde Bermatingen



## Teilergebnishaushalt einschließlich Finanzplanung Teilhaushalt 1 Innere Verwaltung

Gemeinde Bermatingen

Nr.	Bezeichnung	Ergebnis 2023	Ansatz 2024	Ansatz 2025	Plan 2026	Plan 2027	Plan 2028
		EUR					
		1	2	3	4	5	6
1	Steuern und ähnliche Abgaben	4.382,68	4.400	4.500	4.500	4.500	4.500
2	Zuweisungen und Zuwendungen, Umlagen	0,00	300	300	300	300	300
3	Aufgelöste Investitionszuwendungen und -beiträge	20.337,89	20.270	20.240	20.240	20.240	19.260
4	Sonstige Transfererträge	0,00	0	0	0	0	0
5	Entgelte für öffentliche Leistungen oder Einrichtungen	1.170,00	1.510	1.550	1.550	1.550	1.550
6	Sonstige privatrechtliche Leistungsentgelte	84.399,47	97.510	100.610	100.610	100.610	100.610
7	Kostenerstattungen und Kostenumlagen	101.063,84	66.000	80.100	80.100	80.100	80.100
8	Zinsen und ähnliche Erträge	0,00	0	0	0	0	0
9	Aktivierete Eigenleistungen und Bestandveränderungen	238,85	12.000	10.000	10.000	10.000	10.000
10	Sonstige ordentliche Erträge	21.391,37	10.000	14.000	14.000	14.000	14.000
<b>11</b>	<b>Anteilige ordentliche Erträge (Summe aus Nummern 1 bis 10)</b>	<b>232.984,10</b>	<b>211.990</b>	<b>231.300</b>	<b>231.300</b>	<b>231.300</b>	<b>230.320</b>
12	Personalaufwendungen	-1.243.623,40	-1.305.160	-1.393.340	-1.418.690	-1.460.760	-1.504.040
13	Versorgungsaufwendungen	0,00	0	0	0	0	0
14	Aufwendungen für Sach- und Dienstleistungen	-450.400,08	-632.410	-547.295	-618.495	-618.495	-618.495
15	Abschreibungen	-176.173,98	-178.040	-209.820	-197.500	-136.240	-121.140
16	Zinsen und ähnliche Aufwendungen	-75,32	-1.000	-1.000	-1.000	-1.000	-1.000
17	Transferaufwendungen	-2.813,84	-3.050	-3.250	-3.250	-3.250	-3.250
18	Sonstige ordentliche Aufwendungen	-214.681,52	-160.110	-166.510	-165.510	-170.510	-175.510
<b>19</b>	<b>Anteilige ordentliche Aufwendungen (Summe aus Nummern 12 bis 18)</b>	<b>-2.087.768,14</b>	<b>-2.279.770</b>	<b>-2.321.215</b>	<b>-2.404.445</b>	<b>-2.390.255</b>	<b>-2.423.435</b>
<b>20</b>	<b>Anteiliges veranschlagtes ordentliches Ergebnis (Summe aus Nummern 11 und 19)</b>	<b>-1.854.784,04</b>	<b>-2.067.780</b>	<b>-2.089.915</b>	<b>-2.173.145</b>	<b>-2.158.955</b>	<b>-2.193.115</b>
21	Erträge aus internen Leistungen	1.675.426,31	1.551.530	1.576.290	1.589.940	1.620.870	1.665.000
22	Aufwendungen für interne Leistungen	-299.171,62	-271.060	-299.500	-299.500	-299.500	-299.500
23	kalkulatorische Kosten	-11.865,92	-12.500	-12.500	-12.500	-12.500	-12.500
<b>24</b>	<b>Veranschlagtes kalkulatorisches Ergebnis (Saldo aus Nummern 21 bis 23)</b>	<b>1.364.388,77</b>	<b>1.267.970</b>	<b>1.264.290</b>	<b>1.277.940</b>	<b>1.308.870</b>	<b>1.353.000</b>
<b>25</b>	<b>Veranschlagter Nettoressourcenbedarf/-überschuss (Summe aus Nummer 20 und 24)</b>	<b>-490.395,27</b>	<b>-799.810</b>	<b>-825.625</b>	<b>-895.205</b>	<b>-850.085</b>	<b>-840.115</b>

# Haushaltsplan 2025 der Gemeinde Bermatingen



## Teilfinanzhaushalt einschließlich Finanzplanung Teilhaushalt 1 Innere Verwaltung

Gemeinde Bermatingen

Nr.	Bezeichnung	Ergebnis 2023	Ansatz 2024	Ansatz 2025	VE	Plan 2026	Plan 2027	Plan 2028
		EUR						
		1	2	3	4	5	6	7
1	Summe der Einzahlungen aus laufender Verwaltungstätigkeit (ohne außerordentliche zahlungswirksame Erträge aus Vermögensveräußerung)	198.651,97	179.720	201.060	0	201.060	201.060	201.060
2	Summe der Auszahlungen aus laufender Verwaltungstätigkeit	-1.953.821,71	-2.101.730	-2.111.395	0	-2.206.945	-2.254.015	-2.302.295
<b>3</b>	<b>Intelligenter Zahlungsmittelüberschuss/-bedarf des Ergebnishaushalts (Saldo aus Nummern 1 und 2)</b>	<b>-1.755.169,74</b>	<b>-1.922.010</b>	<b>-1.910.335</b>	<b>0</b>	<b>-2.005.885</b>	<b>-2.052.955</b>	<b>-2.101.235</b>
4	Einzahlungen aus Investitionszuwendungen	0,00	0	0	0	0	0	0
5	Einzahlungen aus Investitionsbeiträgen und ähnlichen Entgelten für Investitionstätigkeit	0,00	0	0	0	0	0	0
6	Einzahlungen aus der Veräußerung von Sachvermögen	0,00	2.022.000	2.309.700	0	773.700	0	0
7	Einzahlungen aus der Veräußerung von Finanzvermögen	0,00	0	0	0	0	0	0
8	Einzahlungen für sonstige Investitionstätigkeit	0,00	0	0	0	0	0	0
<b>9</b>	<b>Einzahlungen aus Investitionstätigkeit (Summe aus Nummern 4 bis 8)</b>	<b>0,00</b>	<b>2.022.000</b>	<b>2.309.700</b>	<b>0</b>	<b>773.700</b>	<b>0</b>	<b>0</b>
10	Auszahlungen für den Erwerb von Grundstücken und Gebäuden	0,00	-900.000	-220.000	0	0	0	0
11	Auszahlungen für Baumaßnahmen	0,00	-100.000	0	0	0	0	0
12	Auszahlungen für den Erwerb von beweglichem Sachvermögen	-25.338,98	-26.500	-16.000	0	-9.000	-9.000	-9.000
13	Auszahlungen für den Erwerb von Finanzvermögen	-50,00	0	0	0	0	0	0
14	Auszahlungen für Investitionsförderungsmaßnahmen	0,00	0	0	0	0	0	0
15	Auszahlungen für den Erwerb von immateriellen Vermögensgegenständen	0,00	0	0	0	0	0	0
<b>16</b>	<b>Auszahlungen aus Investitionstätigkeit (Summe aus Nummern 10 bis 15)</b>	<b>-25.388,98</b>	<b>-1.026.500</b>	<b>-236.000</b>	<b>0</b>	<b>-9.000</b>	<b>-9.000</b>	<b>-9.000</b>
<b>17</b>	<b>Intelligenter veranschlagter Finanzierungsmittelüberschuss/-bedarf aus Investitionstätigkeit (Saldo aus Numern 9 und 16)</b>	<b>-25.388,98</b>	<b>995.500</b>	<b>2.073.700</b>	<b>0</b>	<b>764.700</b>	<b>-9.000</b>	<b>-9.000</b>
<b>18</b>	<b>Intelligenter veranschlagter Finanzierungsmittel-Saldo aus Nummern 3 und 17)</b>	<b>-1.780.558,72</b>	<b>-926.510</b>	<b>163.365</b>	<b>0</b>	<b>-1.241.185</b>	<b>-2.061.955</b>	<b>-2.110.235</b>

# Haushaltsplan 2025 der Gemeinde Bermatingen



## Teilergebnishaushalt einschließlich Finanzplanung Produktbereich 11 Innere Verwaltung

Gemeinde Bermatingen

Nr.	Bezeichnung	Ergebnis 2023	Ansatz 2024	Ansatz 2025	Plan 2026	Plan 2027	Plan 2028
		EUR					
		1	2	3	4	5	6
1	Steuern und ähnliche Abgaben	4.382,68	4.400	4.500	4.500	4.500	4.500
2	Zuweisungen und Zuwendungen, Umlagen	0,00	300	300	300	300	300
3	Aufgelöste Investitionszuwendungen und -beiträge	20.337,89	20.270	20.240	20.240	20.240	19.260
4	Sonstige Transfererträge	0,00	0	0	0	0	0
5	Entgelte für öffentliche Leistungen oder Einrichtungen	1.170,00	1.510	1.550	1.550	1.550	1.550
6	Sonstige privatrechtliche Leistungsentgelte	84.399,47	97.510	100.610	100.610	100.610	100.610
7	Kostenerstattungen und Kostenumlagen	101.063,84	66.000	80.100	80.100	80.100	80.100
8	Zinsen und ähnliche Erträge	0,00	0	0	0	0	0
9	Aktivierete Eigenleistungen und Bestandveränderungen	238,85	12.000	10.000	10.000	10.000	10.000
10	Sonstige ordentliche Erträge	21.391,37	10.000	14.000	14.000	14.000	14.000
<b>11</b>	<b>Anteilige ordentliche Erträge (Summe aus Nummern 1 bis 10)</b>	<b>232.984,10</b>	<b>211.990</b>	<b>231.300</b>	<b>231.300</b>	<b>231.300</b>	<b>230.320</b>
12	Personalaufwendungen	-1.243.623,40	-1.305.160	-1.393.340	-1.418.690	-1.460.760	-1.504.040
13	Versorgungsaufwendungen	0,00	0	0	0	0	0
14	Aufwendungen für Sach- und Dienstleistungen	-450.400,08	-632.410	-547.295	-618.495	-618.495	-618.495
15	Abschreibungen	-176.173,98	-178.040	-209.820	-197.500	-136.240	-121.140
16	Zinsen und ähnliche Aufwendungen	-75,32	-1.000	-1.000	-1.000	-1.000	-1.000
17	Transferaufwendungen	-2.813,84	-3.050	-3.250	-3.250	-3.250	-3.250
18	Sonstige ordentliche Aufwendungen	-214.681,52	-160.110	-166.510	-165.510	-170.510	-175.510
<b>19</b>	<b>Anteilige ordentliche Aufwendungen (Summe aus Nummern 12 bis 18)</b>	<b>-2.087.768,14</b>	<b>-2.279.770</b>	<b>-2.321.215</b>	<b>-2.404.445</b>	<b>-2.390.255</b>	<b>-2.423.435</b>
<b>20</b>	<b>Anteiliges veranschlagtes ordentliches Ergebnis (Summe aus Nummern 11 und 19)</b>	<b>-1.854.784,04</b>	<b>-2.067.780</b>	<b>-2.089.915</b>	<b>-2.173.145</b>	<b>-2.158.955</b>	<b>-2.193.115</b>
21	Erträge aus internen Leistungen	1.675.426,31	1.551.530	1.576.290	1.589.940	1.620.870	1.665.000
22	Aufwendungen für interne Leistungen	-299.171,62	-271.060	-299.500	-299.500	-299.500	-299.500
23	kalkulatorische Kosten	-11.865,92	-12.500	-12.500	-12.500	-12.500	-12.500
<b>24</b>	<b>Veranschlagtes kalkulatorisches Ergebnis (Saldo aus Nummern 21 bis 23)</b>	<b>1.364.388,77</b>	<b>1.267.970</b>	<b>1.264.290</b>	<b>1.277.940</b>	<b>1.308.870</b>	<b>1.353.000</b>
<b>25</b>	<b>Veranschlagter Nettoressourcenbedarf/-überschuss (Summe aus Nummer 20 und 24)</b>	<b>-490.395,27</b>	<b>-799.810</b>	<b>-825.625</b>	<b>-895.205</b>	<b>-850.085</b>	<b>-840.115</b>

### Erläuterungen

#### 11\*

##### **112000 EDV (Position 14)**

Leasing neuer Server ab 2026                      13.500 €

##### **112100 Personalwesen (Position 14)**

Einführung E-Personalakte                      15.000 €

##### **112200 Rechnungsamt (Position 14)**

E-Rechnung jährlich (anteilig GDE/AZV)    7.200 €  
IT-Notfallhandbuch                              7.800 €

##### **112400 Rechnungsamt (Position 14)**

Modernisierung Whg. Rathaus Ahausen    50.000 €

##### **112401 Bauamt (Position 14)**

Dachsanierung/Sonstiges (25-28)            je 5.000 €

##### **112402 Dorfgemeinschaftshaus (Position 14)**

WC-Anlagen                                      25.000 €  
Wartung RWA Anlage                            500 €  
Sonstiges                                         5.000 €



**Teilergebnishaushalt einschließlich Finanzplanung  
Produktbereich 11 Innere Verwaltung**

Gemeinde Bermatingen

**112403 Gemeinde- und Vereinsräume "Altes Schulhaus" Ahausen (Position 14)**

Sanierung Fensterklappläden 20.000 €

**112404 Bürgerhaus Ahausen (Position 14)**

Bodenunterhaltung (Schleifen u. Ölen) 20.000 €

Wartungen 4.000 €

Sonstiges 2.000 €

**112600 Zentrale Dienstleistungen (Position 14)**

Unterhaltung/Sonstiges 10.000 €

OV Ahausen - Allgemeiner Unterhalt 5.000 €

Ordnungsamt Austausch Bodenbelag 3.000 €

Allgemeine Streifarbeiten 5.000 €

GV Bermatingen - Allgemeiner Unterhalt 2.500 €

Unterhaltung pauschal (26/28) je 200.000 €

# Haushaltsplan 2025 der Gemeinde Bermatingen



## Teilfinanzhaushalt einschließlich Finanzplanung Produktbereich 11 Innere Verwaltung

Gemeinde Bermatingen

Nr.	Bezeichnung	Ergebnis 2023	Ansatz 2024	Ansatz 2025	VE	Plan 2026	Plan 2027	Plan 2028
		EUR						
		1	2	3	4	5	6	7
1	Summe der Einzahlungen aus laufender Verwaltungstätigkeit (ohne außerordentliche zahlungswirksame Erträge aus Vermögensveräußerung)	198.651,97	179.720	201.060	0	201.060	201.060	201.060
2	Summe der Auszahlungen aus laufender Verwaltungstätigkeit	-1.953.821,71	-2.101.730	-2.111.395	0	-2.206.945	-2.254.015	-2.302.295
<b>3</b>	<b>Anteiliger Zahlungsmittelüberschuss/-bedarf des Ergebnishaushalts (Saldo aus Nummern 1 und 2)</b>	<b>-1.755.169,74</b>	<b>-1.922.010</b>	<b>-1.910.335</b>	<b>0</b>	<b>-2.005.885</b>	<b>-2.052.955</b>	<b>-2.101.235</b>
4	Einzahlungen aus Investitionszuwendungen	0,00	0	0	0	0	0	0
5	Einzahlungen aus Investitionsbeiträgen und ähnlichen Entgelten für Investitionstätigkeit	0,00	0	0	0	0	0	0
6	Einzahlungen aus der Veräußerung von Sachvermögen	0,00	2.022.000	2.309.700	0	773.700	0	0
7	Einzahlungen aus der Veräußerung von Finanzvermögen	0,00	0	0	0	0	0	0
8	Einzahlungen für sonstige Investitionstätigkeit	0,00	0	0	0	0	0	0
<b>9</b>	<b>Einzahlungen aus Investitionstätigkeit (Summe aus Nummern 4 bis 8)</b>	<b>0,00</b>	<b>2.022.000</b>	<b>2.309.700</b>	<b>0</b>	<b>773.700</b>	<b>0</b>	<b>0</b>
10	Auszahlungen für den Erwerb von Grundstücken und Gebäuden	0,00	-900.000	-220.000	0	0	0	0
11	Auszahlungen für Baumaßnahmen	0,00	-100.000	0	0	0	0	0
12	Auszahlungen für den Erwerb von beweglichem Sachvermögen	-25.338,98	-26.500	-16.000	0	-9.000	-9.000	-9.000
13	Auszahlungen für den Erwerb von Finanzvermögen	-50,00	0	0	0	0	0	0
14	Auszahlungen für Investitionsförderungsmaßnahmen	0,00	0	0	0	0	0	0
15	Auszahlungen für den Erwerb von immateriellen Vermögensgegenständen	0,00	0	0	0	0	0	0
<b>16</b>	<b>Auszahlungen aus Investitionstätigkeit (Summe aus Nummern 10 bis 15)</b>	<b>-25.388,98</b>	<b>-1.026.500</b>	<b>-236.000</b>	<b>0</b>	<b>-9.000</b>	<b>-9.000</b>	<b>-9.000</b>
<b>17</b>	<b>Anteiliger veranschlagter Finanzierungsmittelüberschuss/-bedarf aus Investitionstätigkeit (Saldo aus Numern 9 und 16)</b>	<b>-25.388,98</b>	<b>995.500</b>	<b>2.073.700</b>	<b>0</b>	<b>764.700</b>	<b>-9.000</b>	<b>-9.000</b>
<b>18</b>	<b>Anteiliger veranschlagter Finanzierungsmittel-(Saldo aus Nummern 3 und 17)</b>	<b>-1.780.558,72</b>	<b>-926.510</b>	<b>163.365</b>	<b>0</b>	<b>-1.241.185</b>	<b>-2.061.955</b>	<b>-2.110.235</b>

Gemeinde Bermatingen  
Haushaltsplan 2025

**14 Teilhaushalt 2 - Sicherheit und Ordnung**

**Produktbereiche**

**12 - Sicherheit und Ordnung**

**Schlüsselposition**

**1260 - Brandschutz**

# Haushaltsplan 2025 der Gemeinde Bermatingen



## Teilergebnishaushalt einschließlich Finanzplanung Teilhaushalt 2 Sicherheit und Ordnung

Gemeinde Bermatingen

Nr.	Bezeichnung	Ergebnis 2023	Ansatz 2024	Ansatz 2025	Plan 2026	Plan 2027	Plan 2028
		EUR					
		1	2	3	4	5	6
1	Steuern und ähnliche Abgaben	0,00	0	0	0	0	0
2	Zuweisungen und Zuwendungen, Umlagen	8.910,00	7.400	13.650	7.400	27.400	27.400
3	Aufgelöste Investitionszuwendungen und -beiträge	6.300,34	6.030	5.500	5.500	5.500	5.490
4	Sonstige Transfererträge	0,00	0	0	0	0	0
5	Entgelte für öffentliche Leistungen oder Einrichtungen	44.505,03	42.900	46.000	46.000	46.000	46.000
6	Sonstige privatrechtliche Leistungsentgelte	1.208,00	1.500	1.800	1.800	1.800	1.800
7	Kostenerstattungen und Kostenumlagen	14.165,26	11.000	24.200	28.700	21.500	21.500
8	Zinsen und ähnliche Erträge	0,00	0	0	0	0	0
9	Aktivierete Eigenleistungen und Bestandveränderungen	0,00	0	0	0	0	0
10	Sonstige ordentliche Erträge	125,00	400	400	400	400	400
<b>11</b>	<b>Anteilige ordentliche Erträge (Summe aus Nummern 1 bis 10)</b>	<b>75.213,63</b>	<b>69.230</b>	<b>91.550</b>	<b>89.800</b>	<b>102.600</b>	<b>102.590</b>
12	Personalaufwendungen	-216.178,28	-226.220	-238.930	-244.620	-252.070	-259.510
13	Versorgungsaufwendungen	0,00	0	0	0	0	0
14	Aufwendungen für Sach- und Dienstleistungen	-118.412,86	-138.670	-167.610	-128.910	-126.410	-126.410
15	Abschreibungen	-31.469,71	-31.110	-26.880	-25.730	-125.050	-124.630
16	Zinsen und ähnliche Aufwendungen	0,00	0	0	0	0	0
17	Transferaufwendungen	0,00	0	0	0	0	0
18	Sonstige ordentliche Aufwendungen	-114.258,78	-123.150	-106.990	-88.990	-83.840	-83.840
<b>19</b>	<b>Anteilige ordentliche Aufwendungen (Summe aus Nummern 12 bis 18)</b>	<b>-480.319,63</b>	<b>-519.150</b>	<b>-540.410</b>	<b>-488.250</b>	<b>-587.370</b>	<b>-594.390</b>
<b>20</b>	<b>Anteiliges veranschlagtes ordentliches Ergebnis (Summe aus Nummern 11 und 19)</b>	<b>-405.106,00</b>	<b>-449.920</b>	<b>-448.860</b>	<b>-398.450</b>	<b>-484.770</b>	<b>-491.800</b>
21	Erträge aus internen Leistungen	4.211,54	0	4.000	4.000	4.000	4.000
22	Aufwendungen für interne Leistungen	-152.546,54	-161.970	-152.400	-152.400	-152.400	-152.400
23	kalkulatorische Kosten	0,00	0	0	0	0	0
<b>24</b>	<b>Veranschlagtes kalkulatorisches Ergebnis (Saldo aus Nummern 21 bis 23)</b>	<b>-148.335,00</b>	<b>-161.970</b>	<b>-148.400</b>	<b>-148.400</b>	<b>-148.400</b>	<b>-148.400</b>
<b>25</b>	<b>Veranschlagter Nettoressourcenbedarf/-überschuss (Summe aus Nummer 20 und 24)</b>	<b>-553.441,00</b>	<b>-611.890</b>	<b>-597.260</b>	<b>-546.850</b>	<b>-633.170</b>	<b>-640.200</b>

# Haushaltsplan 2025 der Gemeinde Bermatingen



## Teilfinanzhaushalt einschließlich Finanzplanung Teilhaushalt 2 Sicherheit und Ordnung

Gemeinde Bermatingen

Nr.	Bezeichnung	Ergebnis 2023	Ansatz 2024	Ansatz 2025	VE	Plan 2026	Plan 2027	Plan 2028
		EUR						
		1	2	3	4	5	6	7
1	Summe der Einzahlungen aus laufender Verwaltungstätigkeit (ohne außerordentliche zahlungswirksame Erträge aus Vermögensveräußerung)	68.071,61	63.200	86.050	0	84.300	97.100	97.100
2	Summe der Auszahlungen aus laufender Verwaltungstätigkeit	-490.309,53	-488.040	-513.530	0	-462.520	-462.320	-469.760
<b>3</b>	<b>Anteiliger Zahlungsmittelüberschuss/-bedarf des Ergebnishaushalts (Saldo aus Nummern 1 und 2)</b>	<b>-422.237,92</b>	<b>-424.840</b>	<b>-427.480</b>	<b>0</b>	<b>-378.220</b>	<b>-365.220</b>	<b>-372.660</b>
4	Einzahlungen aus Investitionszuwendungen	0,00	666.000	100.000	0	224.000	95.000	0
5	Einzahlungen aus Investitionsbeiträgen und ähnlichen Entgelten für Investitionstätigkeit	0,00	0	0	0	0	0	0
6	Einzahlungen aus der Veräußerung von Sachvermögen	0,00	0	0	0	0	0	0
7	Einzahlungen aus der Veräußerung von Finanzvermögen	0,00	0	0	0	0	0	0
8	Einzahlungen für sonstige Investitionstätigkeit	0,00	0	0	0	0	0	0
<b>9</b>	<b>Einzahlungen aus Investitionstätigkeit (Summe aus Nummern 4 bis 8)</b>	<b>0,00</b>	<b>666.000</b>	<b>100.000</b>	<b>0</b>	<b>224.000</b>	<b>95.000</b>	<b>0</b>
10	Auszahlungen für den Erwerb von Grundstücken und Gebäuden	0,00	0	0	0	0	0	0
11	Auszahlungen für Baumaßnahmen	-66.792,29	-500.000	-2.000.000	0	-4.300.000	0	0
12	Auszahlungen für den Erwerb von beweglichem Sachvermögen	-3.888,92	-24.500	-115.500	0	-253.000	-3.000	-3.000
13	Auszahlungen für den Erwerb von Finanzvermögen	0,00	0	0	0	0	0	0
14	Auszahlungen für Investitionsförderungsmaßnahmen	0,00	0	0	0	0	0	0
15	Auszahlungen für den Erwerb von immateriellen Vermögensgegenständen	0,00	0	0	0	0	0	0
<b>16</b>	<b>Auszahlungen aus Investitionstätigkeit (Summe aus Nummern 10 bis 15)</b>	<b>-70.681,21</b>	<b>-524.500</b>	<b>-2.115.500</b>	<b>0</b>	<b>-4.553.000</b>	<b>-3.000</b>	<b>-3.000</b>
<b>17</b>	<b>Anteiliger veranschlagter Finanzierungsmittelüberschuss/-bedarf aus Investitionstätigkeit (Saldo aus Numern 9 und 16)</b>	<b>-70.681,21</b>	<b>141.500</b>	<b>-2.015.500</b>	<b>0</b>	<b>-4.329.000</b>	<b>92.000</b>	<b>-3.000</b>
<b>18</b>	<b>Anteiliger veranschlagter Finanzierungsmittel-(Saldo aus Nummern 3 und 17)</b>	<b>-492.919,13</b>	<b>-283.340</b>	<b>-2.442.980</b>	<b>0</b>	<b>-4.707.220</b>	<b>-273.220</b>	<b>-375.660</b>

# Haushaltsplan 2025 der Gemeinde Bermatingen



## Teilergebnishaushalt einschließlich Finanzplanung Produktbereich 12 Sicherheit und Ordnung

Gemeinde Bermatingen

Nr.	Bezeichnung	Ergebnis 2023	Ansatz 2024	Ansatz 2025	Plan 2026	Plan 2027	Plan 2028
		EUR					
		1	2	3	4	5	6
1	Steuern und ähnliche Abgaben	0,00	0	0	0	0	0
2	Zuweisungen und Zuwendungen, Umlagen	8.910,00	7.400	13.650	7.400	27.400	27.400
3	Aufgelöste Investitionszuwendungen und -beiträge	6.300,34	6.030	5.500	5.500	5.500	5.490
4	Sonstige Transfererträge	0,00	0	0	0	0	0
5	Entgelte für öffentliche Leistungen oder Einrichtungen	44.505,03	42.900	46.000	46.000	46.000	46.000
6	Sonstige privatrechtliche Leistungsentgelte	1.208,00	1.500	1.800	1.800	1.800	1.800
7	Kostenerstattungen und Kostenumlagen	14.165,26	11.000	24.200	28.700	21.500	21.500
8	Zinsen und ähnliche Erträge	0,00	0	0	0	0	0
9	Aktivierte Eigenleistungen und Bestandveränderungen	0,00	0	0	0	0	0
10	Sonstige ordentliche Erträge	125,00	400	400	400	400	400
<b>11</b>	<b>Anteilige ordentliche Erträge (Summe aus Nummern 1 bis 10)</b>	<b>75.213,63</b>	<b>69.230</b>	<b>91.550</b>	<b>89.800</b>	<b>102.600</b>	<b>102.590</b>
12	Personalaufwendungen	-216.178,28	-226.220	-238.930	-244.620	-252.070	-259.510
13	Versorgungsaufwendungen	0,00	0	0	0	0	0
14	Aufwendungen für Sach- und Dienstleistungen	-118.412,86	-138.670	-167.610	-128.910	-126.410	-126.410
15	Abschreibungen	-31.469,71	-31.110	-26.880	-25.730	-125.050	-124.630
16	Zinsen und ähnliche Aufwendungen	0,00	0	0	0	0	0
17	Transferaufwendungen	0,00	0	0	0	0	0
18	Sonstige ordentliche Aufwendungen	-114.258,78	-123.150	-106.990	-88.990	-83.840	-83.840
<b>19</b>	<b>Anteilige ordentliche Aufwendungen (Summe aus Nummern 12 bis 18)</b>	<b>-480.319,63</b>	<b>-519.150</b>	<b>-540.410</b>	<b>-488.250</b>	<b>-587.370</b>	<b>-594.390</b>
<b>20</b>	<b>Anteiliges veranschlagtes ordentliches Ergebnis (Summe aus Nummern 11 und 19)</b>	<b>-405.106,00</b>	<b>-449.920</b>	<b>-448.860</b>	<b>-398.450</b>	<b>-484.770</b>	<b>-491.800</b>
21	Erträge aus internen Leistungen	4.211,54	0	4.000	4.000	4.000	4.000
22	Aufwendungen für interne Leistungen	-152.546,54	-161.970	-152.400	-152.400	-152.400	-152.400
23	kalkulatorische Kosten	0,00	0	0	0	0	0
<b>24</b>	<b>Veranschlagtes kalkulatorisches Ergebnis (Saldo aus Nummern 21 bis 23)</b>	<b>-148.335,00</b>	<b>-161.970</b>	<b>-148.400</b>	<b>-148.400</b>	<b>-148.400</b>	<b>-148.400</b>
<b>25</b>	<b>Veranschlagter Nettoressourcenbedarf/-überschuss (Summe aus Nummer 20 und 24)</b>	<b>-553.441,00</b>	<b>-611.890</b>	<b>-597.260</b>	<b>-546.850</b>	<b>-633.170</b>	<b>-640.200</b>

### Erläuterungen

#### 1210

##### **121000 Statistik und Wahlen (Position 7)**

BT-Wahl 2025                      2.700 €  
 LT-Wahl 2026                      7.200 €

##### **121000 Statistik und Wahlen (Position 18)**

BT-Wahl+BM Wahl 2025            7.000 €  
 LT-Wahl 2026                      3.000 €

#### 1220

##### **122000 Ordnungswesen (Position 18)**

Notfall- und Krisenmanagement            15.000 €

#### 1260

##### **126000 Brandschutz (Position 14)**

Unterhaltung/Wartung Geräte            22.250 €

JFW    2.700 €

# Haushaltsplan 2025 der Gemeinde Bermatingen



## Teilergebnishaushalt einschließlich Finanzplanung Produktbereich 12 Sicherheit und Ordnung

Gemeinde Bermatingen

Kleidung FFW	23.000 €
Digitalfunk (Einsatzstellenf.) (25 Stk) Ersatzbeschaffung alte Funkgeräte (Belandung Fahrzeuge)	35.000 €
ZFeu Zuschuss (250 € pro Gerät)	6.250 €

## Haushaltsplan 2025 der Gemeinde Bermatingen



### Teilfinanzhaushalt einschließlich Finanzplanung Produktbereich 12 Sicherheit und Ordnung

Gemeinde Bermatingen

Nr.	Bezeichnung	Ergebnis 2023	Ansatz 2024	Ansatz 2025	VE	Plan 2026	Plan 2027	Plan 2028
EUR								
		1	2	3	4	5	6	7
1	Summe der Einzahlungen aus laufender Verwaltungstätigkeit (ohne außerordentliche zahlungswirksame Erträge aus Vermögensveräußerung)	68.071,61	63.200	86.050	0	84.300	97.100	97.100
2	Summe der Auszahlungen aus laufender Verwaltungstätigkeit	-490.309,53	-488.040	-513.530	0	-462.520	-462.320	-469.760
<b>3</b>	<b>Anteiliger Zahlungsmittelüberschuss/-bedarf des Ergebnishaushalts (Saldo aus Nummern 1 und 2)</b>	<b>-422.237,92</b>	<b>-424.840</b>	<b>-427.480</b>	<b>0</b>	<b>-378.220</b>	<b>-365.220</b>	<b>-372.660</b>
4	Einzahlungen aus Investitionszuwendungen	0,00	666.000	100.000	0	224.000	95.000	0
5	Einzahlungen aus Investitionsbeiträgen und ähnlichen Entgelten für Investitionstätigkeit	0,00	0	0	0	0	0	0
6	Einzahlungen aus der Veräußerung von Sachvermögen	0,00	0	0	0	0	0	0
7	Einzahlungen aus der Veräußerung von Finanzvermögen	0,00	0	0	0	0	0	0
8	Einzahlungen für sonstige Investitionstätigkeit	0,00	0	0	0	0	0	0
<b>9</b>	<b>Einzahlungen aus Investitionstätigkeit (Summe aus Nummern 4 bis 8)</b>	<b>0,00</b>	<b>666.000</b>	<b>100.000</b>	<b>0</b>	<b>224.000</b>	<b>95.000</b>	<b>0</b>
10	Auszahlungen für den Erwerb von Grundstücken und Gebäuden	0,00	0	0	0	0	0	0
11	Auszahlungen für Baumaßnahmen	-66.792,29	-500.000	-2.000.000	0	-4.300.000	0	0
12	Auszahlungen für den Erwerb von beweglichem Sachvermögen	-3.888,92	-24.500	-115.500	0	-253.000	-3.000	-3.000
13	Auszahlungen für den Erwerb von Finanzvermögen	0,00	0	0	0	0	0	0
14	Auszahlungen für Investitionsförderungsmaßnahmen	0,00	0	0	0	0	0	0
15	Auszahlungen für den Erwerb von immateriellen Vermögensgegenständen	0,00	0	0	0	0	0	0
<b>16</b>	<b>Auszahlungen aus Investitionstätigkeit (Summe aus Nummern 10 bis 15)</b>	<b>-70.681,21</b>	<b>-524.500</b>	<b>-2.115.500</b>	<b>0</b>	<b>-4.553.000</b>	<b>-3.000</b>	<b>-3.000</b>
<b>17</b>	<b>Anteiliger veranschlagter Finanzierungsmittelüberschuss/-bedarf aus Investitionstätigkeit (Saldo aus Numern 9 und 16)</b>	<b>-70.681,21</b>	<b>141.500</b>	<b>-2.015.500</b>	<b>0</b>	<b>-4.329.000</b>	<b>92.000</b>	<b>-3.000</b>
<b>18</b>	<b>Anteiliger veranschlagter Finanzierungsmittel-Saldo aus Nummern 3 und 17)</b>	<b>-492.919,13</b>	<b>-283.340</b>	<b>-2.442.980</b>	<b>0</b>	<b>-4.707.220</b>	<b>-273.220</b>	<b>-375.660</b>

# Haushaltsplan 2025 der Gemeinde Bermatingen



## Produktbeschreibung Produktgruppe 1260 Brandschutz - [THH 2]

Gemeinde Bermatingen

<b>Produktbereich</b>	12	Sicherheit und Ordnung
<b>Produktgruppe</b>	1260	Brandschutz - [THH 2]

**Verantw. Person**  
Hauptamt

**Kurzbeschreibung**

**Zugeordnete Kostenstelle**  
126000 Brandschutz

**Beschreibung:**

Einsatz der geeigneten Einsatzmittel und des geeigneten Personals entsprechend den gesetzlichen Vorgaben

- zur Löschung von Bränden
- zur Rettung von Menschen und Tieren aus Notlagen
- zum Schutz von Menschen, Tieren, Sachwerten, der Umwelt und des Gemeinwesen vor Gefahren
- zur Bekämpfung von allgemeinen Störungen der öffentlichen Sicherheit und Ordnung außerhalb der polizeilichen Zuständigkeit

Feuersicherheitswachen  
Beratung und Brandverhütungsschauen  
Brandschutzerziehung und -aufklärung

**Auftragsgrundlage**

Feuerwehrgesetz  
Feuerwehrsatzungen

**Allgemeine Ziele**

Schnellstmögliche qualifizierte Hilfeleistung bei Bränden und in bedrohenden Situationen zur Vermeidung von Schäden für Mensch, Tier, an Sachen und Umwelt  
Vorbeugende Sicherung von Ereignissen, bei Veranstaltungen

# Haushaltsplan 2025 der Gemeinde Bermatingen



## Teilergebnishaushalt einschließlich Finanzplanung Produktgruppe 1260 Brandschutz - [THH 2]

Gemeinde Bermatingen

Nr.	Bezeichnung	Ergebnis 2023	Ansatz 2024	Ansatz 2025	Plan 2026	Plan 2027	Plan 2028
		EUR					
		1	2	3	4	5	6
1	Steuern und ähnliche Abgaben	0,00	0	0	0	0	0
2	Zuweisungen und Zuwendungen, Umlagen	8.910,00	7.400	13.650	7.400	27.400	27.400
3	Aufgelöste Investitionszuwendungen und -beiträge	6.300,34	6.030	5.500	5.500	5.500	5.490
4	Sonstige Transfererträge	0,00	0	0	0	0	0
5	Entgelte für öffentliche Leistungen oder Einrichtungen	3.317,98	3.400	3.400	3.400	3.400	3.400
6	Sonstige privatrechtliche Leistungsentgelte	352,00	500	500	500	500	500
7	Kostenerstattungen und Kostenumlagen	14.165,26	11.000	21.500	21.500	21.500	21.500
8	Zinsen und ähnliche Erträge	0,00	0	0	0	0	0
9	Aktivierete Eigenleistungen und Bestandveränderungen	0,00	0	0	0	0	0
10	Sonstige ordentliche Erträge	0,00	0	0	0	0	0
<b>11</b>	<b>Anteilige ordentliche Erträge (Summe aus Nummern 1 bis 10)</b>	<b>33.045,58</b>	<b>28.330</b>	<b>44.550</b>	<b>38.300</b>	<b>58.300</b>	<b>58.290</b>
12	Personalaufwendungen	-3.769,12	-3.700	-4.110	-4.170	-4.230	-4.390
13	Versorgungsaufwendungen	0,00	0	0	0	0	0
14	Aufwendungen für Sach- und Dienstleistungen	-95.023,49	-109.100	-140.700	-102.200	-99.700	-99.700
15	Abschreibungen	-30.270,19	-29.840	-24.800	-23.650	-123.130	-122.790
16	Zinsen und ähnliche Aufwendungen	0,00	0	0	0	0	0
17	Transferaufwendungen	0,00	0	0	0	0	0
18	Sonstige ordentliche Aufwendungen	-74.314,24	-39.900	-45.600	-45.600	-45.600	-45.600
<b>19</b>	<b>Anteilige ordentliche Aufwendungen (Summe aus Nummern 12 bis 18)</b>	<b>-203.377,04</b>	<b>-182.540</b>	<b>-215.210</b>	<b>-175.620</b>	<b>-272.660</b>	<b>-272.480</b>
<b>20</b>	<b>Anteiliges veranschlagtes ordentliches Ergebnis (Summe aus Nummern 11 und 19)</b>	<b>-170.331,46</b>	<b>-154.210</b>	<b>-170.660</b>	<b>-137.320</b>	<b>-214.360</b>	<b>-214.190</b>
21	Erträge aus internen Leistungen	0,00	0	0	0	0	0
22	Aufwendungen für interne Leistungen	-34.523,77	-35.390	-34.600	-34.600	-34.600	-34.600
23	kalkulatorische Kosten	0,00	0	0	0	0	0
<b>24</b>	<b>Veranschlagtes kalkulatorisches Ergebnis (Saldo aus Nummern 21 bis 23)</b>	<b>-34.523,77</b>	<b>-35.390</b>	<b>-34.600</b>	<b>-34.600</b>	<b>-34.600</b>	<b>-34.600</b>
<b>25</b>	<b>Veranschlagter Nettoressourcenbedarf/-überschuss (Summe aus Nummer 20 und 24)</b>	<b>-204.855,23</b>	<b>-189.600</b>	<b>-205.260</b>	<b>-171.920</b>	<b>-248.960</b>	<b>-248.790</b>

### Erläuterungen

#### 1260

##### **126000 Brandschutz (Position 14)**

Unterhaltung/Wartung Geräte 22.250 €

JFW 2.700 €

Kleidung FFW 23.000 €

Digitalfunk (Einsatzstellenf.) (25 Stk) Ersatzbeschaffung alte Funkgeräte (Belandung Fahrzeuge) 35.000 €

ZFeu Zuschuss (250 € pro Gerät) 6.250 €

# Haushaltsplan 2025 der Gemeinde Bermatingen



## Teilfinanzhaushalt einschließlich Finanzplanung Produktgruppe 1260 Brandschutz - [THH 2]

Gemeinde Bermatingen

Nr.	Bezeichnung	Ergebnis 2023	Ansatz 2024	Ansatz 2025	VE	Plan 2026	Plan 2027	Plan 2028
		EUR						
		1	2	3	4	5	6	7
1	Summe der Einzahlungen aus laufender Verwaltungstätigkeit (ohne außerordentliche zahlungswirksame Erträge aus Vermögensveräußerung)	26.203,69	22.300	39.050	0	32.800	52.800	52.800
2	Summe der Auszahlungen aus laufender Verwaltungstätigkeit	-212.380,13	-152.700	-190.410	0	-151.970	-149.530	-149.690
<b>3</b>	<b>Intelligenter Zahlungsmittelüberschuss/-bedarf des Ergebnishaushalts (Saldo aus Nummern 1 und 2)</b>	<b>-186.176,44</b>	<b>-130.400</b>	<b>-151.360</b>	<b>0</b>	<b>-119.170</b>	<b>-96.730</b>	<b>-96.890</b>
4	Einzahlungen aus Investitionszuwendungen	0,00	666.000	100.000	0	224.000	95.000	0
5	Einzahlungen aus Investitionsbeiträgen und ähnlichen Entgelten für Investitionstätigkeit	0,00	0	0	0	0	0	0
6	Einzahlungen aus der Veräußerung von Sachvermögen	0,00	0	0	0	0	0	0
7	Einzahlungen aus der Veräußerung von Finanzvermögen	0,00	0	0	0	0	0	0
8	Einzahlungen für sonstige Investitionstätigkeit	0,00	0	0	0	0	0	0
<b>9</b>	<b>Einzahlungen aus Investitionstätigkeit (Summe aus Nummern 4 bis 8)</b>	<b>0,00</b>	<b>666.000</b>	<b>100.000</b>	<b>0</b>	<b>224.000</b>	<b>95.000</b>	<b>0</b>
10	Auszahlungen für den Erwerb von Grundstücken und Gebäuden	0,00	0	0	0	0	0	0
11	Auszahlungen für Baumaßnahmen	-66.792,29	-500.000	-2.000.000	0	-4.300.000	0	0
12	Auszahlungen für den Erwerb von beweglichem Sachvermögen	-3.888,92	-19.000	-105.000	0	-252.000	-2.000	-2.000
13	Auszahlungen für den Erwerb von Finanzvermögen	0,00	0	0	0	0	0	0
14	Auszahlungen für Investitionsförderungsmaßnahmen	0,00	0	0	0	0	0	0
15	Auszahlungen für den Erwerb von immateriellen Vermögensgegenständen	0,00	0	0	0	0	0	0
<b>16</b>	<b>Auszahlungen aus Investitionstätigkeit (Summe aus Nummern 10 bis 15)</b>	<b>-70.681,21</b>	<b>-519.000</b>	<b>-2.105.000</b>	<b>0</b>	<b>-4.552.000</b>	<b>-2.000</b>	<b>-2.000</b>
<b>17</b>	<b>Intelligenter veranschlagter Finanzierungsmittelüberschuss/-bedarf aus Investitionstätigkeit (Saldo aus Nummern 9 und 16)</b>	<b>-70.681,21</b>	<b>147.000</b>	<b>-2.005.000</b>	<b>0</b>	<b>-4.328.000</b>	<b>93.000</b>	<b>-2.000</b>
<b>18</b>	<b>Intelligenter veranschlagter Finanzierungsmittel-Saldo aus Nummern 3 und 17)</b>	<b>-256.857,65</b>	<b>16.600</b>	<b>-2.156.360</b>	<b>0</b>	<b>-4.447.170</b>	<b>-3.730</b>	<b>-98.890</b>



Gemeinde Bermatingen  
Haushaltsplan 2025

**15 Teilhaushalt 3 - Schulträgeraufgaben**

**Produktbereiche**

**21 - Schulträgeraufgaben**

**Schlüsselposition**

**2110 – Allgemeinbildende Schulen**

# Haushaltsplan 2025 der Gemeinde Bermatingen



## Teilergebnishaushalt einschließlich Finanzplanung Teilhaushalt 3 Schulen

Gemeinde Bermatingen

Nr.	Bezeichnung	Ergebnis 2023	Ansatz 2024	Ansatz 2025	Plan 2026	Plan 2027	Plan 2028
		EUR					
		1	2	3	4	5	6
1	Steuern und ähnliche Abgaben	0,00	0	0	0	0	0
2	Zuweisungen und Zuwendungen, Umlagen	38.526,27	39.000	43.380	43.380	500	500
3	Aufgelöste Investitionszuwendungen und -beiträge	34.375,36	33.130	35.350	35.350	85.350	85.350
4	Sonstige Transfererträge	0,00	0	0	0	0	0
5	Entgelte für öffentliche Leistungen oder Einrichtungen	113.794,06	98.600	124.000	124.000	124.000	124.000
6	Sonstige privatrechtliche Leistungsentgelte	6.049,42	500	500	500	500	500
7	Kostenerstattungen und Kostenumlagen	0,00	600	600	600	600	600
8	Zinsen und ähnliche Erträge	0,00	0	0	0	0	0
9	Aktivierete Eigenleistungen und Bestandveränderungen	0,00	0	0	0	0	0
10	Sonstige ordentliche Erträge	0,00	0	0	0	0	0
<b>11</b>	<b>Anteilige ordentliche Erträge (Summe aus Nummern 1 bis 10)</b>	<b>192.745,11</b>	<b>171.830</b>	<b>203.830</b>	<b>203.830</b>	<b>210.950</b>	<b>210.950</b>
12	Personalaufwendungen	-174.518,86	-197.500	-225.800	-232.320	-239.000	-245.840
13	Versorgungsaufwendungen	0,00	0	0	0	0	0
14	Aufwendungen für Sach- und Dienstleistungen	-148.960,85	-153.650	-145.450	-175.950	-160.150	-142.450
15	Abschreibungen	-73.290,17	-82.950	-78.740	-78.470	-178.470	-176.920
16	Zinsen und ähnliche Aufwendungen	0,00	0	0	0	0	0
17	Transferaufwendungen	-1.222,39	-100	-100	-100	-100	-100
18	Sonstige ordentliche Aufwendungen	-83.089,29	-58.350	-54.000	-53.000	-53.000	-53.000
<b>19</b>	<b>Anteilige ordentliche Aufwendungen (Summe aus Nummern 12 bis 18)</b>	<b>-481.081,56</b>	<b>-492.550</b>	<b>-504.090</b>	<b>-539.840</b>	<b>-630.720</b>	<b>-618.310</b>
<b>20</b>	<b>Anteiliges veranschlagtes ordentliches Ergebnis (Summe aus Nummern 11 und 19)</b>	<b>-288.336,45</b>	<b>-320.720</b>	<b>-300.260</b>	<b>-336.010</b>	<b>-419.770</b>	<b>-407.360</b>
21	Erträge aus internen Leistungen	0,00	0	0	0	0	0
22	Aufwendungen für interne Leistungen	-101.093,29	-88.110	-101.800	-101.800	-101.800	-101.800
23	kalkulatorische Kosten	0,00	0	0	0	0	0
<b>24</b>	<b>Veranschlagtes kalkulatorisches Ergebnis (Saldo aus Nummern 21 bis 23)</b>	<b>-101.093,29</b>	<b>-88.110</b>	<b>-101.800</b>	<b>-101.800</b>	<b>-101.800</b>	<b>-101.800</b>
<b>25</b>	<b>Veranschlagter Nettoressourcenbedarf/-überschuss (Summe aus Nummer 20 und 24)</b>	<b>-389.429,74</b>	<b>-408.830</b>	<b>-402.060</b>	<b>-437.810</b>	<b>-521.570</b>	<b>-509.160</b>

# Haushaltsplan 2025 der Gemeinde Bermatingen



## Teilfinanzhaushalt einschließlich Finanzplanung Teilhaushalt 3 Schulen

Gemeinde Bermatingen

Nr.	Bezeichnung	Ergebnis 2023	Ansatz 2024	Ansatz 2025	VE	Plan 2026	Plan 2027	Plan 2028
		EUR						
		1	2	3	4	5	6	7
1	Summe der Einzahlungen aus laufender Verwaltungstätigkeit (ohne außerordentliche zahlungswirksame Erträge aus Vermögensveräußerung)	156.994,85	138.700	168.480	0	168.480	125.600	125.600
2	Summe der Auszahlungen aus laufender Verwaltungstätigkeit	-427.230,43	-409.600	-425.350	0	-461.370	-452.250	-441.390
<b>3</b>	<b>Anteiliger Zahlungsmittelüberschuss/-bedarf des Ergebnishaushalts (Saldo aus Nummern 1 und 2)</b>	<b>-270.235,58</b>	<b>-270.900</b>	<b>-256.870</b>	<b>0</b>	<b>-292.890</b>	<b>-326.650</b>	<b>-315.790</b>
4	Einzahlungen aus Investitionszuwendungen	5.000,00	27.300	860.000	0	1.392.000	523.000	0
5	Einzahlungen aus Investitionsbeiträgen und ähnlichen Entgelten für Investitionstätigkeit	0,00	0	0	0	0	0	0
6	Einzahlungen aus der Veräußerung von Sachvermögen	0,00	0	0	0	0	0	0
7	Einzahlungen aus der Veräußerung von Finanzvermögen	0,00	0	0	0	0	0	0
8	Einzahlungen für sonstige Investitionstätigkeit	0,00	0	0	0	0	0	0
<b>9</b>	<b>Einzahlungen aus Investitionstätigkeit (Summe aus Nummern 4 bis 8)</b>	<b>5.000,00</b>	<b>27.300</b>	<b>860.000</b>	<b>0</b>	<b>1.392.000</b>	<b>523.000</b>	<b>0</b>
10	Auszahlungen für den Erwerb von Grundstücken und Gebäuden	0,00	0	0	0	0	0	0
11	Auszahlungen für Baumaßnahmen	-5.487,49	-1.050.000	-2.000.000	0	-2.300.000	0	0
12	Auszahlungen für den Erwerb von beweglichem Sachvermögen	-136.869,04	-2.000	-7.000	0	-2.000	-2.000	-2.000
13	Auszahlungen für den Erwerb von Finanzvermögen	0,00	0	0	0	0	0	0
14	Auszahlungen für Investitionsförderungsmaßnahmen	0,00	0	0	0	0	0	0
15	Auszahlungen für den Erwerb von immateriellen Vermögensgegenständen	0,00	0	0	0	0	0	0
<b>16</b>	<b>Auszahlungen aus Investitionstätigkeit (Summe aus Nummern 10 bis 15)</b>	<b>-142.356,53</b>	<b>-1.052.000</b>	<b>-2.007.000</b>	<b>0</b>	<b>-2.302.000</b>	<b>-2.000</b>	<b>-2.000</b>
<b>17</b>	<b>Anteiliger veranschlagter Finanzierungsmittelüberschuss/-bedarf aus Investitionstätigkeit (Saldo aus Numern 9 und 16)</b>	<b>-137.356,53</b>	<b>-1.024.700</b>	<b>-1.147.000</b>	<b>0</b>	<b>-910.000</b>	<b>521.000</b>	<b>-2.000</b>
<b>18</b>	<b>Anteiliger veranschlagter Finanzierungsmittel-(Saldo aus Nummern 3 und 17)</b>	<b>-407.592,11</b>	<b>-1.295.600</b>	<b>-1.403.870</b>	<b>0</b>	<b>-1.202.890</b>	<b>194.350</b>	<b>-317.790</b>

# Haushaltsplan 2025 der Gemeinde Bermatingen



## Teilergebnishaushalt einschließlich Finanzplanung Produktbereich 21 Schulträgeraufgaben

Gemeinde Bermatingen

Nr.	Bezeichnung	Ergebnis 2023	Ansatz 2024	Ansatz 2025	Plan 2026	Plan 2027	Plan 2028
		EUR					
		1	2	3	4	5	6
1	Steuern und ähnliche Abgaben	0,00	0	0	0	0	0
2	Zuweisungen und Zuwendungen, Umlagen	38.526,27	39.000	43.380	43.380	500	500
3	Aufgelöste Investitionszuwendungen und -beiträge	34.375,36	33.130	35.350	35.350	85.350	85.350
4	Sonstige Transfererträge	0,00	0	0	0	0	0
5	Entgelte für öffentliche Leistungen oder Einrichtungen	113.794,06	98.600	124.000	124.000	124.000	124.000
6	Sonstige privatrechtliche Leistungsentgelte	6.049,42	500	500	500	500	500
7	Kostenerstattungen und Kostenumlagen	0,00	600	600	600	600	600
8	Zinsen und ähnliche Erträge	0,00	0	0	0	0	0
9	Aktivierete Eigenleistungen und Bestandveränderungen	0,00	0	0	0	0	0
10	Sonstige ordentliche Erträge	0,00	0	0	0	0	0
<b>11</b>	<b>Anteilige ordentliche Erträge (Summe aus Nummern 1 bis 10)</b>	<b>192.745,11</b>	<b>171.830</b>	<b>203.830</b>	<b>203.830</b>	<b>210.950</b>	<b>210.950</b>
12	Personalaufwendungen	-174.518,86	-197.500	-225.800	-232.320	-239.000	-245.840
13	Versorgungsaufwendungen	0,00	0	0	0	0	0
14	Aufwendungen für Sach- und Dienstleistungen	-148.960,85	-153.650	-145.450	-175.950	-160.150	-142.450
15	Abschreibungen	-73.290,17	-82.950	-78.740	-78.470	-178.470	-176.920
16	Zinsen und ähnliche Aufwendungen	0,00	0	0	0	0	0
17	Transferaufwendungen	-1.222,39	-100	-100	-100	-100	-100
18	Sonstige ordentliche Aufwendungen	-83.089,29	-58.350	-54.000	-53.000	-53.000	-53.000
<b>19</b>	<b>Anteilige ordentliche Aufwendungen (Summe aus Nummern 12 bis 18)</b>	<b>-481.081,56</b>	<b>-492.550</b>	<b>-504.090</b>	<b>-539.840</b>	<b>-630.720</b>	<b>-618.310</b>
<b>20</b>	<b>Anteiliges veranschlagtes ordentliches Ergebnis (Summe aus Nummern 11 und 19)</b>	<b>-288.336,45</b>	<b>-320.720</b>	<b>-300.260</b>	<b>-336.010</b>	<b>-419.770</b>	<b>-407.360</b>
21	Erträge aus internen Leistungen	0,00	0	0	0	0	0
22	Aufwendungen für interne Leistungen	-101.093,29	-88.110	-101.800	-101.800	-101.800	-101.800
23	kalkulatorische Kosten	0,00	0	0	0	0	0
<b>24</b>	<b>Veranschlagtes kalkulatorisches Ergebnis (Saldo aus Nummern 21 bis 23)</b>	<b>-101.093,29</b>	<b>-88.110</b>	<b>-101.800</b>	<b>-101.800</b>	<b>-101.800</b>	<b>-101.800</b>
<b>25</b>	<b>Veranschlagter Nettoressourcenbedarf/-überschuss (Summe aus Nummer 20 und 24)</b>	<b>-389.429,74</b>	<b>-408.830</b>	<b>-402.060</b>	<b>-437.810</b>	<b>-521.570</b>	<b>-509.160</b>

### Erläuterungen

#### 2110

##### **21100100 Grundschule Bermatingen (Position 2)**

Fördermittelprogramm derzeit nur bis 2026

##### **21100100 Grundschule Bermatingen (Position 14)**

Wartungen/Unterhaltung	6.500 €
Lehrer und Schüler iPads (2021 beschafft) 2027	19.200 €
40 Laptops (2017 beschafft) 2026	32.000 €

## Haushaltsplan 2025 der Gemeinde Bermatingen



### Teilfinanzhaushalt einschließlich Finanzplanung Produktbereich 21 Schulträgeraufgaben

Gemeinde Bermatingen

Nr.	Bezeichnung	Ergebnis 2023	Ansatz 2024	Ansatz 2025	VE	Plan 2026	Plan 2027	Plan 2028
		EUR						
		1	2	3	4	5	6	7
1	Summe der Einzahlungen aus laufender Verwaltungstätigkeit (ohne außerordentliche zahlungswirksame Erträge aus Vermögensveräußerung)	156.994,85	138.700	168.480	0	168.480	125.600	125.600
2	Summe der Auszahlungen aus laufender Verwaltungstätigkeit	-427.230,43	-409.600	-425.350	0	-461.370	-452.250	-441.390
<b>3</b>	<b>Anteiliger Zahlungsmittelüberschuss/-bedarf des Ergebnishaushalts (Saldo aus Nummern 1 und 2)</b>	<b>-270.235,58</b>	<b>-270.900</b>	<b>-256.870</b>	<b>0</b>	<b>-292.890</b>	<b>-326.650</b>	<b>-315.790</b>
4	Einzahlungen aus Investitionszuwendungen	5.000,00	27.300	860.000	0	1.392.000	523.000	0
5	Einzahlungen aus Investitionsbeiträgen und ähnlichen Entgelten für Investitionstätigkeit	0,00	0	0	0	0	0	0
6	Einzahlungen aus der Veräußerung von Sachvermögen	0,00	0	0	0	0	0	0
7	Einzahlungen aus der Veräußerung von Finanzvermögen	0,00	0	0	0	0	0	0
8	Einzahlungen für sonstige Investitionstätigkeit	0,00	0	0	0	0	0	0
<b>9</b>	<b>Einzahlungen aus Investitionstätigkeit (Summe aus Nummern 4 bis 8)</b>	<b>5.000,00</b>	<b>27.300</b>	<b>860.000</b>	<b>0</b>	<b>1.392.000</b>	<b>523.000</b>	<b>0</b>
10	Auszahlungen für den Erwerb von Grundstücken und Gebäuden	0,00	0	0	0	0	0	0
11	Auszahlungen für Baumaßnahmen	-5.487,49	-1.050.000	-2.000.000	0	-2.300.000	0	0
12	Auszahlungen für den Erwerb von beweglichem Sachvermögen	-136.869,04	-2.000	-7.000	0	-2.000	-2.000	-2.000
13	Auszahlungen für den Erwerb von Finanzvermögen	0,00	0	0	0	0	0	0
14	Auszahlungen für Investitionsförderungsmaßnahmen	0,00	0	0	0	0	0	0
15	Auszahlungen für den Erwerb von immateriellen Vermögensgegenständen	0,00	0	0	0	0	0	0
<b>16</b>	<b>Auszahlungen aus Investitionstätigkeit (Summe aus Nummern 10 bis 15)</b>	<b>-142.356,53</b>	<b>-1.052.000</b>	<b>-2.007.000</b>	<b>0</b>	<b>-2.302.000</b>	<b>-2.000</b>	<b>-2.000</b>
<b>17</b>	<b>Anteiliger veranschlagter Finanzierungsmittelüberschuss/-bedarf aus Investitionstätigkeit (Saldo aus Numern 9 und 16)</b>	<b>-137.356,53</b>	<b>-1.024.700</b>	<b>-1.147.000</b>	<b>0</b>	<b>-910.000</b>	<b>521.000</b>	<b>-2.000</b>
<b>18</b>	<b>Anteiliger veranschlagter Finanzierungsmittel-Saldo aus Nummern 3 und 17)</b>	<b>-407.592,11</b>	<b>-1.295.600</b>	<b>-1.403.870</b>	<b>0</b>	<b>-1.202.890</b>	<b>194.350</b>	<b>-317.790</b>

# Haushaltsplan 2025 der Gemeinde Bermatingen



## Produktbeschreibung Produktgruppe 2110 Allgemeinbildende Schulen - [THH 3]

Gemeinde Bermatingen

<b>Produktbereich</b>	21	Schulträgeraufgaben
<b>Produktgruppe</b>	2110	Allgemeinbildende Schulen - [THH 3]

**Verantw. Person**  
Hauptamt

**Kurzbeschreibung**

**Zugeordnete Produkte**

21100100 Grundschulen u. Schulverbünde m. Gemeinschaftssch. m. Überwiegen d. Grundschule

**Zugeordnete Kostenstelle**

- 211000 Grundschule Bermatingen
- 211001 Betreuungsangebot Grundschule
- 211002 Ferienbetreuung

**Beschreibung:**

Die Grundschule (einschl. der Grundschulförderklassen) bildet als Primärstufe den für alle schulpflichtigen und schulfähigen Kinder gemeinsamen Unterbau des Schulwesens; Abwicklung von besonderen Förder- und Unterstützungsangeboten (z.B. Hausaufgaben-, Sprach- und Lernhilfe)

Leistungen zur Sicherstellung des Schul- und Unterrichtsbetriebs und Schaffung der sächlichen und personellen Voraussetzungen in Erfüllung der Aufgabe des örtlichen Schulträgers

- Entwicklungsplanung, sowie Bereitstellung, Unterhaltung und Bewirtschaftung der Grundstücke und der baulichen Anlagen
- Bereitstellung von Einrichtungen, Lehr- und Lernmitteln
- Bereitstellung von Schulsozialarbeit
- Maßnahmen zur Eingliederung und Inklusion und deren Abwicklung
- Schulbücherei

Die Gemeinde als Schulträger bietet eine Ganztagesbetreuung (verlässliche Grundschule und Nachmittagsbetreuung) an. Dazu gehört die außerschulische Betreuung vor und nach dem Unterricht gegen Entgelt durch freizeitbezogene und spielerische Aktivitäten, inkl. Mittagessen und Hausaufgabenbetreuung

Durchführung einer Ferienbetreuung für Grundschulkinder

**Auftragsgrundlage**  
Schulgesetz  
Gemeinderatsbeschluss

**Allgemeine Ziele**  
Sicherstellung und Weiterentwicklung eines bedarfsgerechten Grundschulangebots; inkl. Schülerbeförderungskosten.  
Bereitstellung eines bedarfsgerechten und attraktiven Betreuungsangebots für Grundschüler v.a. für berufstätige Eltern vor und nach dem Unterricht und in den Ferien

# Haushaltsplan 2025 der Gemeinde Bermatingen



## Teilergebnishaushalt einschließlich Finanzplanung Produktgruppe 2110 Allgemeinbildende Schulen - [THH 3]

Gemeinde Bermatingen

Nr.	Bezeichnung	Ergebnis 2023	Ansatz 2024	Ansatz 2025	Plan 2026	Plan 2027	Plan 2028
		EUR					
		1	2	3	4	5	6
1	Steuern und ähnliche Abgaben	0,00	0	0	0	0	0
2	Zuweisungen und Zuwendungen, Umlagen	38.526,27	39.000	43.380	43.380	500	500
3	Aufgelöste Investitionszuwendungen und -beiträge	34.375,36	33.130	35.350	35.350	85.350	85.350
4	Sonstige Transfererträge	0,00	0	0	0	0	0
5	Entgelte für öffentliche Leistungen oder Einrichtungen	113.794,06	98.600	124.000	124.000	124.000	124.000
6	Sonstige privatrechtliche Leistungsentgelte	6.027,72	500	500	500	500	500
7	Kostenerstattungen und Kostenumlagen	0,00	600	600	600	600	600
8	Zinsen und ähnliche Erträge	0,00	0	0	0	0	0
9	Aktivierete Eigenleistungen und Bestandveränderungen	0,00	0	0	0	0	0
10	Sonstige ordentliche Erträge	0,00	0	0	0	0	0
<b>11</b>	<b>Anteilige ordentliche Erträge (Summe aus Nummern 1 bis 10)</b>	<b>192.723,41</b>	<b>171.830</b>	<b>203.830</b>	<b>203.830</b>	<b>210.950</b>	<b>210.950</b>
12	Personalaufwendungen	-174.518,86	-197.500	-225.800	-232.320	-239.000	-245.840
13	Versorgungsaufwendungen	0,00	0	0	0	0	0
14	Aufwendungen für Sach- und Dienstleistungen	-144.205,28	-150.650	-142.450	-172.950	-157.150	-139.450
15	Abschreibungen	-73.290,17	-82.950	-78.740	-78.470	-178.470	-176.920
16	Zinsen und ähnliche Aufwendungen	0,00	0	0	0	0	0
17	Transferaufwendungen	-1.222,39	-100	-100	-100	-100	-100
18	Sonstige ordentliche Aufwendungen	-83.089,29	-57.850	-53.500	-52.500	-52.500	-52.500
<b>19</b>	<b>Anteilige ordentliche Aufwendungen (Summe aus Nummern 12 bis 18)</b>	<b>-476.325,99</b>	<b>-489.050</b>	<b>-500.590</b>	<b>-536.340</b>	<b>-627.220</b>	<b>-614.810</b>
<b>20</b>	<b>Anteiliges veranschlagtes ordentliches Ergebnis (Summe aus Nummern 11 und 19)</b>	<b>-283.602,58</b>	<b>-317.220</b>	<b>-296.760</b>	<b>-332.510</b>	<b>-416.270</b>	<b>-403.860</b>
21	Erträge aus internen Leistungen	0,00	0	0	0	0	0
22	Aufwendungen für interne Leistungen	-97.986,38	-88.110	-98.300	-98.300	-98.300	-98.300
23	kalkulatorische Kosten	0,00	0	0	0	0	0
<b>24</b>	<b>Veranschlagtes kalkulatorisches Ergebnis (Saldo aus Nummern 21 bis 23)</b>	<b>-97.986,38</b>	<b>-88.110</b>	<b>-98.300</b>	<b>-98.300</b>	<b>-98.300</b>	<b>-98.300</b>
<b>25</b>	<b>Veranschlagter Nettoressourcenbedarf/-überschuss (Summe aus Nummer 20 und 24)</b>	<b>-381.588,96</b>	<b>-405.330</b>	<b>-395.060</b>	<b>-430.810</b>	<b>-514.570</b>	<b>-502.160</b>

### Erläuterungen

#### 2110

##### **21100100 Grundschule Bermatingen (Position 2)**

Fördermittelprogramm derzeit nur bis 2026

##### **21100100 Grundschule Bermatingen (Position 14)**

Wartungen/Unterhaltung	6.500 €
Lehrer und Schüler iPads (2021 beschafft) 2027	19.200 €
40 Laptops (2017 beschafft) 2026	32.000 €

# Haushaltsplan 2025 der Gemeinde Bermatingen



## Teilfinanzhaushalt einschließlich Finanzplanung Produktgruppe 2110 Allgemeinbildende Schulen - [THH 3]

Gemeinde Bermatingen

Nr.	Bezeichnung	Ergebnis 2023	Ansatz 2024	Ansatz 2025	VE	Plan 2026	Plan 2027	Plan 2028
		EUR						
		1	2	3	4	5	6	7
1	Summe der Einzahlungen aus laufender Verwaltungstätigkeit (ohne außerordentliche zahlungswirksame Erträge aus Vermögensveräußerung)	156.973,15	138.700	168.480	0	168.480	125.600	125.600
2	Summe der Auszahlungen aus laufender Verwaltungstätigkeit	-422.731,94	-406.100	-421.850	0	-457.870	-448.750	-437.890
<b>3</b>	<b>Intelligenter Zahlungsmittelüberschuss/-bedarf des Ergebnishaushalts (Saldo aus Nummern 1 und 2)</b>	<b>-265.758,79</b>	<b>-267.400</b>	<b>-253.370</b>	<b>0</b>	<b>-289.390</b>	<b>-323.150</b>	<b>-312.290</b>
4	Einzahlungen aus Investitionszuwendungen	5.000,00	27.300	860.000	0	1.392.000	523.000	0
5	Einzahlungen aus Investitionsbeiträgen und ähnlichen Entgelten für Investitionstätigkeit	0,00	0	0	0	0	0	0
6	Einzahlungen aus der Veräußerung von Sachvermögen	0,00	0	0	0	0	0	0
7	Einzahlungen aus der Veräußerung von Finanzvermögen	0,00	0	0	0	0	0	0
8	Einzahlungen für sonstige Investitionstätigkeit	0,00	0	0	0	0	0	0
<b>9</b>	<b>Einzahlungen aus Investitionstätigkeit (Summe aus Nummern 4 bis 8)</b>	<b>5.000,00</b>	<b>27.300</b>	<b>860.000</b>	<b>0</b>	<b>1.392.000</b>	<b>523.000</b>	<b>0</b>
10	Auszahlungen für den Erwerb von Grundstücken und Gebäuden	0,00	0	0	0	0	0	0
11	Auszahlungen für Baumaßnahmen	-5.487,49	-1.050.000	-2.000.000	0	-2.300.000	0	0
12	Auszahlungen für den Erwerb von beweglichem Sachvermögen	-136.869,04	-2.000	-7.000	0	-2.000	-2.000	-2.000
13	Auszahlungen für den Erwerb von Finanzvermögen	0,00	0	0	0	0	0	0
14	Auszahlungen für Investitionsförderungsmaßnahmen	0,00	0	0	0	0	0	0
15	Auszahlungen für den Erwerb von immateriellen Vermögensgegenständen	0,00	0	0	0	0	0	0
<b>16</b>	<b>Auszahlungen aus Investitionstätigkeit (Summe aus Nummern 10 bis 15)</b>	<b>-142.356,53</b>	<b>-1.052.000</b>	<b>-2.007.000</b>	<b>0</b>	<b>-2.302.000</b>	<b>-2.000</b>	<b>-2.000</b>
<b>17</b>	<b>Intelligenter veranschlagter Finanzierungsmittelüberschuss/-bedarf aus Investitionstätigkeit (Saldo aus Nummern 9 und 16)</b>	<b>-137.356,53</b>	<b>-1.024.700</b>	<b>-1.147.000</b>	<b>0</b>	<b>-910.000</b>	<b>521.000</b>	<b>-2.000</b>
<b>18</b>	<b>Intelligenter veranschlagter Finanzierungsmittel-Saldo aus Nummern 3 und 17)</b>	<b>-403.115,32</b>	<b>-1.292.100</b>	<b>-1.400.370</b>	<b>0</b>	<b>-1.199.390</b>	<b>197.850</b>	<b>-314.290</b>

Gemeinde Bermatingen  
Haushaltsplan 2025

**16 Teilhaushalt 4 - Sport, Kultur und Soziales**

**Produktbereiche**

**26 – Theater, Konzerte, Musikschulen**

**28 – Sonstige Kulturpflege**

**29 - Förderung von Kirchengemeinden und sonstigen Religionsgemeinschaften**

**31 – Soziale Hilfen**

**36 – Kinder-, Jugend und Familienhilfe**

**42 – Sport und Bäder**

**Schlüsselposition**

**3650 – Tageseinrichtungen für Kinder und Kindertagespflege**

# Haushaltsplan 2025 der Gemeinde Bermatingen



## Teilergebnishaushalt einschließlich Finanzplanung Teilhaushalt 4 Sport, Kultur, und Soziales

Gemeinde Bermatingen

Nr.	Bezeichnung	Ergebnis 2023	Ansatz 2024	Ansatz 2025	Plan 2026	Plan 2027	Plan 2028
		EUR					
		1	2	3	4	5	6
1	Steuern und ähnliche Abgaben	0,00	0	0	0	0	0
2	Zuweisungen und Zuwendungen, Umlagen	807.183,47	931.560	940.020	940.020	950.020	960.020
3	Aufgelöste Investitionszuwendungen und -beiträge	64.608,01	64.690	65.390	65.390	65.280	64.710
4	Sonstige Transfererträge	0,00	0	0	0	0	0
5	Entgelte für öffentliche Leistungen oder Einrichtungen	28.324,58	62.500	54.000	54.000	54.000	54.000
6	Sonstige privatrechtliche Leistungsentgelte	59.629,72	26.700	30.400	30.900	30.400	30.900
7	Kostenerstattungen und Kostenumlagen	50.934,54	49.200	10.200	10.200	10.200	10.200
8	Zinsen und ähnliche Erträge	0,00	0	0	0	0	0
9	Aktivierete Eigenleistungen und Bestandveränderungen	0,00	0	0	0	0	0
10	Sonstige ordentliche Erträge	0,00	0	0	0	0	0
<b>11</b>	<b>Anteilige ordentliche Erträge (Summe aus Nummern 1 bis 10)</b>	<b>1.010.680,32</b>	<b>1.134.650</b>	<b>1.100.010</b>	<b>1.100.510</b>	<b>1.109.900</b>	<b>1.119.830</b>
12	Personalaufwendungen	-40.355,58	-42.850	-45.610	-46.320	-47.640	-48.980
13	Versorgungsaufwendungen	0,00	0	0	0	0	0
14	Aufwendungen für Sach- und Dienstleistungen	-308.035,01	-408.250	-314.550	-263.350	-258.350	-263.350
15	Abschreibungen	-295.782,95	-306.870	-297.610	-292.430	-291.670	-288.930
16	Zinsen und ähnliche Aufwendungen	0,00	0	0	0	0	0
17	Transferaufwendungen	-1.675.923,05	-1.882.560	-1.987.260	-2.047.560	-2.047.560	-2.047.560
18	Sonstige ordentliche Aufwendungen	-19.331,13	-14.410	-18.850	-17.950	-16.450	-17.950
<b>19</b>	<b>Anteilige ordentliche Aufwendungen (Summe aus Nummern 12 bis 18)</b>	<b>-2.339.427,72</b>	<b>-2.654.940</b>	<b>-2.663.880</b>	<b>-2.667.610</b>	<b>-2.661.670</b>	<b>-2.666.770</b>
<b>20</b>	<b>Anteiliges veranschlagtes ordentliches Ergebnis (Summe aus Nummern 11 und 19)</b>	<b>-1.328.747,40</b>	<b>-1.520.290</b>	<b>-1.563.870</b>	<b>-1.567.100</b>	<b>-1.551.770</b>	<b>-1.546.940</b>
21	Erträge aus internen Leistungen	0,00	0	0	0	0	0
22	Aufwendungen für interne Leistungen	-380.948,19	-296.030	-382.300	-382.300	-382.300	-382.300
23	kalkulatorische Kosten	-28.245,44	-10.000	-18.000	-18.000	-18.000	-18.000
<b>24</b>	<b>Veranschlagtes kalkulatorisches Ergebnis (Saldo aus Nummern 21 bis 23)</b>	<b>-409.193,63</b>	<b>-306.030</b>	<b>-400.300</b>	<b>-400.300</b>	<b>-400.300</b>	<b>-400.300</b>
<b>25</b>	<b>Veranschlagter Nettoressourcenbedarf/-überschuss (Summe aus Nummer 20 und 24)</b>	<b>-1.737.941,03</b>	<b>-1.826.320</b>	<b>-1.964.170</b>	<b>-1.967.400</b>	<b>-1.952.070</b>	<b>-1.947.240</b>

# Haushaltsplan 2025 der Gemeinde Bermatingen



## Teilfinanzhaushalt einschließlich Finanzplanung Teilhaushalt 4 Sport, Kultur, und Soziales

Gemeinde Bermatingen

Nr.	Bezeichnung	Ergebnis 2023	Ansatz 2024	Ansatz 2025	VE	Plan 2026	Plan 2027	Plan 2028
		EUR						
		1	2	3	4	5	6	7
1	Summe der Einzahlungen aus laufender Verwaltungstätigkeit (ohne außerordentliche zahlungswirksame Erträge aus Vermögensveräußerung)	917.569,00	1.069.960	1.034.620	0	1.035.120	1.044.620	1.055.120
2	Summe der Auszahlungen aus laufender Verwaltungstätigkeit	-2.338.853,85	-2.348.070	-2.366.270	0	-2.375.180	-2.370.000	-2.377.840
<b>3</b>	<b>Anteiliger Zahlungsmittelüberschuss/-bedarf des Ergebnishaushalts (Saldo aus Nummern 1 und 2)</b>	<b>-1.421.284,85</b>	<b>-1.278.110</b>	<b>-1.331.650</b>	<b>0</b>	<b>-1.340.060</b>	<b>-1.325.380</b>	<b>-1.322.720</b>
4	Einzahlungen aus Investitionszuwendungen	10.500,00	0	0	0	0	0	0
5	Einzahlungen aus Investitionsbeiträgen und ähnlichen Entgelten für Investitionstätigkeit	0,00	0	0	0	0	0	0
6	Einzahlungen aus der Veräußerung von Sachvermögen	0,00	0	0	0	0	0	0
7	Einzahlungen aus der Veräußerung von Finanzvermögen	0,00	0	0	0	0	0	0
8	Einzahlungen für sonstige Investitionstätigkeit	0,00	0	0	0	0	0	0
<b>9</b>	<b>Einzahlungen aus Investitionstätigkeit (Summe aus Nummern 4 bis 8)</b>	<b>10.500,00</b>	<b>0</b>	<b>0</b>	<b>0</b>	<b>0</b>	<b>0</b>	<b>0</b>
10	Auszahlungen für den Erwerb von Grundstücken und Gebäuden	-42.833,09	0	-30.000	0	-5.000	-5.000	-5.000
11	Auszahlungen für Baumaßnahmen	0,00	-75.000	0	0	0	0	0
12	Auszahlungen für den Erwerb von beweglichem Sachvermögen	-5.712,00	0	0	0	0	0	0
13	Auszahlungen für den Erwerb von Finanzvermögen	0,00	0	0	0	0	0	0
14	Auszahlungen für Investitionsförderungsmaßnahmen	0,00	0	0	0	0	0	0
15	Auszahlungen für den Erwerb von immateriellen Vermögensgegenständen	0,00	0	0	0	0	0	0
<b>16</b>	<b>Auszahlungen aus Investitionstätigkeit (Summe aus Nummern 10 bis 15)</b>	<b>-48.545,09</b>	<b>-75.000</b>	<b>-30.000</b>	<b>0</b>	<b>-5.000</b>	<b>-5.000</b>	<b>-5.000</b>
<b>17</b>	<b>Anteiliger veranschlagter Finanzierungsmittelüberschuss/-bedarf aus Investitionstätigkeit (Saldo aus Numern 9 und 16)</b>	<b>-38.045,09</b>	<b>-75.000</b>	<b>-30.000</b>	<b>0</b>	<b>-5.000</b>	<b>-5.000</b>	<b>-5.000</b>
<b>18</b>	<b>Anteiliger veranschlagter Finanzierungsmittel-(Saldo aus Nummern 3 und 17)</b>	<b>-1.459.329,94</b>	<b>-1.353.110</b>	<b>-1.361.650</b>	<b>0</b>	<b>-1.345.060</b>	<b>-1.330.380</b>	<b>-1.327.720</b>

# Haushaltsplan 2025 der Gemeinde Bermatingen



## Teilergebnishaushalt einschließlich Finanzplanung Produktbereich 26 Theater, Konzerte, Musikschulen

Gemeinde Bermatingen

Nr.	Bezeichnung	Ergebnis 2023	Ansatz 2024	Ansatz 2025	Plan 2026	Plan 2027	Plan 2028
		EUR					
		1	2	3	4	5	6
1	Steuern und ähnliche Abgaben	0,00	0	0	0	0	0
2	Zuweisungen und Zuwendungen, Umlagen	0,00	0	0	0	0	0
3	Aufgelöste Investitionszuwendungen und -beiträge	0,00	0	0	0	0	0
4	Sonstige Transfererträge	0,00	0	0	0	0	0
5	Entgelte für öffentliche Leistungen oder Einrichtungen	0,00	0	0	0	0	0
6	Sonstige privatrechtliche Leistungsentgelte	0,00	0	0	0	0	0
7	Kostenerstattungen und Kostenumlagen	0,00	0	0	0	0	0
8	Zinsen und ähnliche Erträge	0,00	0	0	0	0	0
9	Aktivierete Eigenleistungen und Bestandveränderungen	0,00	0	0	0	0	0
10	Sonstige ordentliche Erträge	0,00	0	0	0	0	0
<b>11</b>	<b>Anteilige ordentliche Erträge (Summe aus Nummern 1 bis 10)</b>	<b>0,00</b>	<b>0</b>	<b>0</b>	<b>0</b>	<b>0</b>	<b>0</b>
12	Personalaufwendungen	0,00	0	0	0	0	0
13	Versorgungsaufwendungen	0,00	0	0	0	0	0
14	Aufwendungen für Sach- und Dienstleistungen	0,00	0	0	0	0	0
15	Abschreibungen	0,00	0	0	0	0	0
16	Zinsen und ähnliche Aufwendungen	0,00	0	0	0	0	0
17	Transferaufwendungen	-23.287,18	-19.000	-25.000	-25.000	-25.000	-25.000
18	Sonstige ordentliche Aufwendungen	0,00	0	0	0	0	0
<b>19</b>	<b>Anteilige ordentliche Aufwendungen (Summe aus Nummern 12 bis 18)</b>	<b>-23.287,18</b>	<b>-19.000</b>	<b>-25.000</b>	<b>-25.000</b>	<b>-25.000</b>	<b>-25.000</b>
<b>20</b>	<b>Anteiliges veranschlagtes ordentliches Ergebnis (Summe aus Nummern 11 und 19)</b>	<b>-23.287,18</b>	<b>-19.000</b>	<b>-25.000</b>	<b>-25.000</b>	<b>-25.000</b>	<b>-25.000</b>
21	Erträge aus internen Leistungen	0,00	0	0	0	0	0
22	Aufwendungen für interne Leistungen	-15.458,88	-9.590	-15.500	-15.500	-15.500	-15.500
23	kalkulatorische Kosten	0,00	0	0	0	0	0
<b>24</b>	<b>Veranschlagtes kalkulatorisches Ergebnis (Saldo aus Nummern 21 bis 23)</b>	<b>-15.458,88</b>	<b>-9.590</b>	<b>-15.500</b>	<b>-15.500</b>	<b>-15.500</b>	<b>-15.500</b>
<b>25</b>	<b>Veranschlagter Nettoressourcenbedarf/-überschuss (Summe aus Nummer 20 und 24)</b>	<b>-38.746,06</b>	<b>-28.590</b>	<b>-40.500</b>	<b>-40.500</b>	<b>-40.500</b>	<b>-40.500</b>

# Haushaltsplan 2025 der Gemeinde Bermatingen



## Teilfinanzhaushalt einschließlich Finanzplanung Produktbereich 26 Theater, Konzerte, Musikschulen

Gemeinde Bermatingen

Nr.	Bezeichnung	Ergebnis 2023	Ansatz 2024	Ansatz 2025	VE	Plan 2026	Plan 2027	Plan 2028
		EUR						
		1	2	3	4	5	6	7
1	Summe der Einzahlungen aus laufender Verwaltungstätigkeit (ohne außerordentliche zahlungswirksame Erträge aus Vermögensveräußerung)	0,00	0	0	0	0	0	0
2	Summe der Auszahlungen aus laufender Verwaltungstätigkeit	-22.034,49	-19.000	-25.000	0	-25.000	-25.000	-25.000
<b>3</b>	<b>Intelligenter Zahlungsmittelüberschuss/-bedarf des Ergebnishaushalts (Saldo aus Nummern 1 und 2)</b>	<b>-22.034,49</b>	<b>-19.000</b>	<b>-25.000</b>	<b>0</b>	<b>-25.000</b>	<b>-25.000</b>	<b>-25.000</b>
4	Einzahlungen aus Investitionszuwendungen	0,00	0	0	0	0	0	0
5	Einzahlungen aus Investitionsbeiträgen und ähnlichen Entgelten für Investitionstätigkeit	0,00	0	0	0	0	0	0
6	Einzahlungen aus der Veräußerung von Sachvermögen	0,00	0	0	0	0	0	0
7	Einzahlungen aus der Veräußerung von Finanzvermögen	0,00	0	0	0	0	0	0
8	Einzahlungen für sonstige Investitionstätigkeit	0,00	0	0	0	0	0	0
<b>9</b>	<b>Einzahlungen aus Investitionstätigkeit (Summe aus Nummern 4 bis 8)</b>	<b>0,00</b>	<b>0</b>	<b>0</b>	<b>0</b>	<b>0</b>	<b>0</b>	<b>0</b>
10	Auszahlungen für den Erwerb von Grundstücken und Gebäuden	0,00	0	0	0	0	0	0
11	Auszahlungen für Baumaßnahmen	0,00	0	0	0	0	0	0
12	Auszahlungen für den Erwerb von beweglichem Sachvermögen	0,00	0	0	0	0	0	0
13	Auszahlungen für den Erwerb von Finanzvermögen	0,00	0	0	0	0	0	0
14	Auszahlungen für Investitionsförderungsmaßnahmen	0,00	0	0	0	0	0	0
15	Auszahlungen für den Erwerb von immateriellen Vermögensgegenständen	0,00	0	0	0	0	0	0
<b>16</b>	<b>Auszahlungen aus Investitionstätigkeit (Summe aus Nummern 10 bis 15)</b>	<b>0,00</b>	<b>0</b>	<b>0</b>	<b>0</b>	<b>0</b>	<b>0</b>	<b>0</b>
<b>17</b>	<b>Intelligenter veranschlagter Finanzierungsmittelüberschuss/-bedarf aus Investitionstätigkeit (Saldo aus Nummern 9 und 16)</b>	<b>0,00</b>	<b>0</b>	<b>0</b>	<b>0</b>	<b>0</b>	<b>0</b>	<b>0</b>
<b>18</b>	<b>Intelligenter veranschlagter Finanzierungsmittel-Saldo aus Nummern 3 und 17)</b>	<b>-22.034,49</b>	<b>-19.000</b>	<b>-25.000</b>	<b>0</b>	<b>-25.000</b>	<b>-25.000</b>	<b>-25.000</b>

# Haushaltsplan 2025 der Gemeinde Bermatingen



## Teilergebnishaushalt einschließlich Finanzplanung Produktbereich 28 Sonstige Kulturpflege

Gemeinde Bermatingen

Nr.	Bezeichnung	Ergebnis 2023	Ansatz 2024	Ansatz 2025	Plan 2026	Plan 2027	Plan 2028
		EUR					
		1	2	3	4	5	6
1	Steuern und ähnliche Abgaben	0,00	0	0	0	0	0
2	Zuweisungen und Zuwendungen, Umlagen	2.200,00	1.000	1.000	1.000	1.000	1.000
3	Aufgelöste Investitionszuwendungen und -beiträge	0,00	0	0	0	0	0
4	Sonstige Transfererträge	0,00	0	0	0	0	0
5	Entgelte für öffentliche Leistungen oder Einrichtungen	0,00	0	0	0	0	0
6	Sonstige privatrechtliche Leistungsentgelte	4.532,60	5.050	4.550	5.050	4.550	5.050
7	Kostenerstattungen und Kostenumlagen	0,00	0	0	0	0	0
8	Zinsen und ähnliche Erträge	0,00	0	0	0	0	0
9	Aktivierete Eigenleistungen und Bestandveränderungen	0,00	0	0	0	0	0
10	Sonstige ordentliche Erträge	0,00	0	0	0	0	0
<b>11</b>	<b>Anteilige ordentliche Erträge (Summe aus Nummern 1 bis 10)</b>	<b>6.732,60</b>	<b>6.050</b>	<b>5.550</b>	<b>6.050</b>	<b>5.550</b>	<b>6.050</b>
12	Personalaufwendungen	0,00	0	0	0	0	0
13	Versorgungsaufwendungen	0,00	0	0	0	0	0
14	Aufwendungen für Sach- und Dienstleistungen	0,00	0	0	0	0	0
15	Abschreibungen	0,00	0	0	0	0	0
16	Zinsen und ähnliche Aufwendungen	0,00	0	0	0	0	0
17	Transferaufwendungen	-11.172,14	-8.010	-8.110	-8.110	-8.110	-8.110
18	Sonstige ordentliche Aufwendungen	-7.402,58	-10.850	-9.450	-10.950	-9.450	-10.950
<b>19</b>	<b>Anteilige ordentliche Aufwendungen (Summe aus Nummern 12 bis 18)</b>	<b>-18.574,72</b>	<b>-18.860</b>	<b>-17.560</b>	<b>-19.060</b>	<b>-17.560</b>	<b>-19.060</b>
<b>20</b>	<b>Anteiliges veranschlagtes ordentliches Ergebnis (Summe aus Nummern 11 und 19)</b>	<b>-11.842,12</b>	<b>-12.810</b>	<b>-12.010</b>	<b>-13.010</b>	<b>-12.010</b>	<b>-13.010</b>
21	Erträge aus internen Leistungen	0,00	0	0	0	0	0
22	Aufwendungen für interne Leistungen	-80.558,91	-58.810	-81.000	-81.000	-81.000	-81.000
23	kalkulatorische Kosten	0,00	0	0	0	0	0
<b>24</b>	<b>Veranschlagtes kalkulatorisches Ergebnis (Saldo aus Nummern 21 bis 23)</b>	<b>-80.558,91</b>	<b>-58.810</b>	<b>-81.000</b>	<b>-81.000</b>	<b>-81.000</b>	<b>-81.000</b>
<b>25</b>	<b>Veranschlagter Nettoressourcenbedarf/-überschuss (Summe aus Nummer 20 und 24)</b>	<b>-92.401,03</b>	<b>-71.620</b>	<b>-93.010</b>	<b>-94.010</b>	<b>-93.010</b>	<b>-94.010</b>

# Haushaltsplan 2025 der Gemeinde Bermatingen



## Teilfinanzhaushalt einschließlich Finanzplanung Produktbereich 28 Sonstige Kulturpflege

Gemeinde Bermatingen

Nr.	Bezeichnung	Ergebnis 2023	Ansatz 2024	Ansatz 2025	VE	Plan 2026	Plan 2027	Plan 2028
		EUR						
		1	2	3	4	5	6	7
1	Summe der Einzahlungen aus laufender Verwaltungstätigkeit (ohne außerordentliche zahlungswirksame Erträge aus Vermögensveräußerung)	6.732,60	6.050	5.550	0	6.050	5.550	6.050
2	Summe der Auszahlungen aus laufender Verwaltungstätigkeit	-7.719,99	-18.860	-17.560	0	-19.060	-17.560	-19.060
<b>3</b>	<b>Anteilliger Zahlungsmittelüberschuss/-bedarf des Ergebnishaushalts (Saldo aus Nummern 1 und 2)</b>	<b>-987,39</b>	<b>-12.810</b>	<b>-12.010</b>	<b>0</b>	<b>-13.010</b>	<b>-12.010</b>	<b>-13.010</b>
4	Einzahlungen aus Investitionszuwendungen	0,00	0	0	0	0	0	0
5	Einzahlungen aus Investitionsbeiträgen und ähnlichen Entgelten für Investitionstätigkeit	0,00	0	0	0	0	0	0
6	Einzahlungen aus der Veräußerung von Sachvermögen	0,00	0	0	0	0	0	0
7	Einzahlungen aus der Veräußerung von Finanzvermögen	0,00	0	0	0	0	0	0
8	Einzahlungen für sonstige Investitionstätigkeit	0,00	0	0	0	0	0	0
<b>9</b>	<b>Einzahlungen aus Investitionstätigkeit (Summe aus Nummern 4 bis 8)</b>	<b>0,00</b>	<b>0</b>	<b>0</b>	<b>0</b>	<b>0</b>	<b>0</b>	<b>0</b>
10	Auszahlungen für den Erwerb von Grundstücken und Gebäuden	0,00	0	0	0	0	0	0
11	Auszahlungen für Baumaßnahmen	0,00	0	0	0	0	0	0
12	Auszahlungen für den Erwerb von beweglichem Sachvermögen	0,00	0	0	0	0	0	0
13	Auszahlungen für den Erwerb von Finanzvermögen	0,00	0	0	0	0	0	0
14	Auszahlungen für Investitionsförderungsmaßnahmen	0,00	0	0	0	0	0	0
15	Auszahlungen für den Erwerb von immateriellen Vermögensgegenständen	0,00	0	0	0	0	0	0
<b>16</b>	<b>Auszahlungen aus Investitionstätigkeit (Summe aus Nummern 10 bis 15)</b>	<b>0,00</b>	<b>0</b>	<b>0</b>	<b>0</b>	<b>0</b>	<b>0</b>	<b>0</b>
<b>17</b>	<b>Anteilliger veranschlagter Finanzierungsmittelüberschuss/-bedarf aus Investitionstätigkeit (Saldo aus Numern 9 und 16)</b>	<b>0,00</b>	<b>0</b>	<b>0</b>	<b>0</b>	<b>0</b>	<b>0</b>	<b>0</b>
<b>18</b>	<b>Anteilliger veranschlagter Finanzierungsmittel-Saldo aus Nummern 3 und 17)</b>	<b>-987,39</b>	<b>-12.810</b>	<b>-12.010</b>	<b>0</b>	<b>-13.010</b>	<b>-12.010</b>	<b>-13.010</b>

# Haushaltsplan 2025 der Gemeinde Bermatingen



## Teilergebnishaushalt einschließlich Finanzplanung Produktbereich 29 Förderung von Kirchengemeinden u. sonst. Religionsgemeinschaften

Gemeinde Bermatingen

Nr.	Bezeichnung	Ergebnis 2023	Ansatz 2024	Ansatz 2025	Plan 2026	Plan 2027	Plan 2028
		EUR					
		1	2	3	4	5	6
1	Steuern und ähnliche Abgaben	0,00	0	0	0	0	0
2	Zuweisungen und Zuwendungen, Umlagen	0,00	0	0	0	0	0
3	Aufgelöste Investitionszuwendungen und -beiträge	0,00	0	0	0	0	0
4	Sonstige Transfererträge	0,00	0	0	0	0	0
5	Entgelte für öffentliche Leistungen oder Einrichtungen	0,00	0	0	0	0	0
6	Sonstige privatrechtliche Leistungsentgelte	0,00	0	0	0	0	0
7	Kostenerstattungen und Kostenumlagen	0,00	0	0	0	0	0
8	Zinsen und ähnliche Erträge	0,00	0	0	0	0	0
9	Aktivierete Eigenleistungen und Bestandveränderungen	0,00	0	0	0	0	0
10	Sonstige ordentliche Erträge	0,00	0	0	0	0	0
<b>11</b>	<b>Anteilige ordentliche Erträge (Summe aus Nummern 1 bis 10)</b>	<b>0,00</b>	<b>0</b>	<b>0</b>	<b>0</b>	<b>0</b>	<b>0</b>
12	Personalaufwendungen	0,00	0	0	0	0	0
13	Versorgungsaufwendungen	0,00	0	0	0	0	0
14	Aufwendungen für Sach- und Dienstleistungen	0,00	-500	-200	-200	-200	-200
15	Abschreibungen	0,00	0	0	0	0	0
16	Zinsen und ähnliche Aufwendungen	0,00	0	0	0	0	0
17	Transferaufwendungen	-50,00	-100	-100	-100	-100	-100
18	Sonstige ordentliche Aufwendungen	-2.733,00	-1.500	-1.500	-1.500	-1.500	-1.500
<b>19</b>	<b>Anteilige ordentliche Aufwendungen (Summe aus Nummern 12 bis 18)</b>	<b>-2.783,00</b>	<b>-2.100</b>	<b>-1.800</b>	<b>-1.800</b>	<b>-1.800</b>	<b>-1.800</b>
<b>20</b>	<b>Anteiliges veranschlagtes ordentliches Ergebnis (Summe aus Nummern 11 und 19)</b>	<b>-2.783,00</b>	<b>-2.100</b>	<b>-1.800</b>	<b>-1.800</b>	<b>-1.800</b>	<b>-1.800</b>
21	Erträge aus internen Leistungen	0,00	0	0	0	0	0
22	Aufwendungen für interne Leistungen	-7.698,75	-6.100	-7.700	-7.700	-7.700	-7.700
23	kalkulatorische Kosten	0,00	0	0	0	0	0
<b>24</b>	<b>Veranschlagtes kalkulatorisches Ergebnis (Saldo aus Nummern 21 bis 23)</b>	<b>-7.698,75</b>	<b>-6.100</b>	<b>-7.700</b>	<b>-7.700</b>	<b>-7.700</b>	<b>-7.700</b>
<b>25</b>	<b>Veranschlagter Nettoressourcenbedarf/-überschuss (Summe aus Nummer 20 und 24)</b>	<b>-10.481,75</b>	<b>-8.200</b>	<b>-9.500</b>	<b>-9.500</b>	<b>-9.500</b>	<b>-9.500</b>

# Haushaltsplan 2025 der Gemeinde Bermatingen



## Teilfinanzhaushalt einschließlich Finanzplanung Produktbereich 29 Förderung von Kirchengemeinden u. sonst. Religionsgemeinschaften

Gemeinde Bermatingen

Nr.	Bezeichnung	Ergebnis 2023	Ansatz 2024	Ansatz 2025	VE	Plan 2026	Plan 2027	Plan 2028
		EUR						
		1	2	3	4	5	6	7
1	Summe der Einzahlungen aus laufender Verwaltungstätigkeit (ohne außerordentliche zahlungswirksame Erträge aus Vermögensveräußerung)	0,00	0	0	0	0	0	0
2	Summe der Auszahlungen aus laufender Verwaltungstätigkeit	-2.783,00	-2.100	-1.800	0	-1.800	-1.800	-1.800
<b>3</b>	<b>Anteiliger Zahlungsmittelüberschuss/-bedarf des Ergebnishaushalts (Saldo aus Nummern 1 und 2)</b>	<b>-2.783,00</b>	<b>-2.100</b>	<b>-1.800</b>	<b>0</b>	<b>-1.800</b>	<b>-1.800</b>	<b>-1.800</b>
4	Einzahlungen aus Investitionszuwendungen	0,00	0	0	0	0	0	0
5	Einzahlungen aus Investitionsbeiträgen und ähnlichen Entgelten für Investitionstätigkeit	0,00	0	0	0	0	0	0
6	Einzahlungen aus der Veräußerung von Sachvermögen	0,00	0	0	0	0	0	0
7	Einzahlungen aus der Veräußerung von Finanzvermögen	0,00	0	0	0	0	0	0
8	Einzahlungen für sonstige Investitionstätigkeit	0,00	0	0	0	0	0	0
<b>9</b>	<b>Einzahlungen aus Investitionstätigkeit (Summe aus Nummern 4 bis 8)</b>	<b>0,00</b>	<b>0</b>	<b>0</b>	<b>0</b>	<b>0</b>	<b>0</b>	<b>0</b>
10	Auszahlungen für den Erwerb von Grundstücken und Gebäuden	0,00	0	0	0	0	0	0
11	Auszahlungen für Baumaßnahmen	0,00	0	0	0	0	0	0
12	Auszahlungen für den Erwerb von beweglichem Sachvermögen	0,00	0	0	0	0	0	0
13	Auszahlungen für den Erwerb von Finanzvermögen	0,00	0	0	0	0	0	0
14	Auszahlungen für Investitionsförderungsmaßnahmen	0,00	0	0	0	0	0	0
15	Auszahlungen für den Erwerb von immateriellen Vermögensgegenständen	0,00	0	0	0	0	0	0
<b>16</b>	<b>Auszahlungen aus Investitionstätigkeit (Summe aus Nummern 10 bis 15)</b>	<b>0,00</b>	<b>0</b>	<b>0</b>	<b>0</b>	<b>0</b>	<b>0</b>	<b>0</b>
<b>17</b>	<b>Anteiliger veranschlagter Finanzierungsmittelüberschuss/-bedarf aus Investitionstätigkeit (Saldo aus Numern 9 und 16)</b>	<b>0,00</b>	<b>0</b>	<b>0</b>	<b>0</b>	<b>0</b>	<b>0</b>	<b>0</b>
<b>18</b>	<b>Anteiliger veranschlagter Finanzierungsmittel-Saldo aus Nummern 3 und 17)</b>	<b>-2.783,00</b>	<b>-2.100</b>	<b>-1.800</b>	<b>0</b>	<b>-1.800</b>	<b>-1.800</b>	<b>-1.800</b>

# Haushaltsplan 2025 der Gemeinde Bermatingen



## Teilergebnishaushalt einschließlich Finanzplanung Produktbereich 31 Soziale Hilfen

Gemeinde Bermatingen

Nr.	Bezeichnung	Ergebnis 2023	Ansatz 2024	Ansatz 2025	Plan 2026	Plan 2027	Plan 2028
		EUR					
		1	2	3	4	5	6
1	Steuern und ähnliche Abgaben	0,00	0	0	0	0	0
2	Zuweisungen und Zuwendungen, Umlagen	34.893,50	0	0	0	0	0
3	Aufgelöste Investitionszuwendungen und -beiträge	5.508,65	5.510	5.510	5.510	5.510	5.510
4	Sonstige Transfererträge	0,00	0	0	0	0	0
5	Entgelte für öffentliche Leistungen oder Einrichtungen	578,83	34.500	26.000	26.000	26.000	26.000
6	Sonstige privatrechtliche Leistungsentgelte	27.279,92	1.050	50	50	50	50
7	Kostenerstattungen und Kostenumlagen	1.388,88	500	0	0	0	0
8	Zinsen und ähnliche Erträge	0,00	0	0	0	0	0
9	Aktivierete Eigenleistungen und Bestandveränderungen	0,00	0	0	0	0	0
10	Sonstige ordentliche Erträge	0,00	0	0	0	0	0
<b>11</b>	<b>Anteilige ordentliche Erträge (Summe aus Nummern 1 bis 10)</b>	<b>69.649,78</b>	<b>41.560</b>	<b>31.560</b>	<b>31.560</b>	<b>31.560</b>	<b>31.560</b>
12	Personalaufwendungen	-15.229,25	-16.600	-18.350	-18.890	-19.440	-20.010
13	Versorgungsaufwendungen	0,00	0	0	0	0	0
14	Aufwendungen für Sach- und Dienstleistungen	-42.644,76	-41.650	-48.500	-33.000	-33.000	-33.000
15	Abschreibungen	-8.136,05	-8.160	-8.130	-8.130	-8.130	-8.130
16	Zinsen und ähnliche Aufwendungen	0,00	0	0	0	0	0
17	Transferaufwendungen	-100,00	-3.550	-1.050	-1.050	-1.050	-1.050
18	Sonstige ordentliche Aufwendungen	-1.738,37	-750	-3.350	-1.850	-1.850	-1.850
<b>19</b>	<b>Anteilige ordentliche Aufwendungen (Summe aus Nummern 12 bis 18)</b>	<b>-67.848,43</b>	<b>-70.710</b>	<b>-79.380</b>	<b>-62.920</b>	<b>-63.470</b>	<b>-64.040</b>
<b>20</b>	<b>Anteiliges veranschlagtes ordentliches Ergebnis (Summe aus Nummern 11 und 19)</b>	<b>1.801,35</b>	<b>-29.150</b>	<b>-47.820</b>	<b>-31.360</b>	<b>-31.910</b>	<b>-32.480</b>
21	Erträge aus internen Leistungen	0,00	0	0	0	0	0
22	Aufwendungen für interne Leistungen	-51.136,58	-42.550	-51.400	-51.400	-51.400	-51.400
23	kalkulatorische Kosten	0,00	0	0	0	0	0
<b>24</b>	<b>Veranschlagtes kalkulatorisches Ergebnis (Saldo aus Nummern 21 bis 23)</b>	<b>-51.136,58</b>	<b>-42.550</b>	<b>-51.400</b>	<b>-51.400</b>	<b>-51.400</b>	<b>-51.400</b>
<b>25</b>	<b>Veranschlagter Nettoressourcenbedarf/-überschuss (Summe aus Nummer 20 und 24)</b>	<b>-49.335,23</b>	<b>-71.700</b>	<b>-99.220</b>	<b>-82.760</b>	<b>-83.310</b>	<b>-83.880</b>

### Erläuterungen

#### 3140

#### **314009 Begegnungsstätte Mesnerhaus (Position 14)**

Brandschutz	15.000 €
Bouleplatz Einsandung	500 €
Sonstiges	1.500 €

# Haushaltsplan 2025 der Gemeinde Bermatingen



## Teilfinanzhaushalt einschließlich Finanzplanung Produktbereich 31 Soziale Hilfen

Gemeinde Bermatingen

Nr.	Bezeichnung	Ergebnis 2023	Ansatz 2024	Ansatz 2025	VE	Plan 2026	Plan 2027	Plan 2028
		EUR						
		1	2	3	4	5	6	7
1	Summe der Einzahlungen aus laufender Verwaltungstätigkeit (ohne außerordentliche zahlungswirksame Erträge aus Vermögensveräußerung)	64.996,13	36.050	26.050	0	26.050	26.050	26.050
2	Summe der Auszahlungen aus laufender Verwaltungstätigkeit	-62.673,97	-62.550	-71.250	0	-54.790	-55.340	-55.910
<b>3</b>	<b>Anteiliger Zahlungsmittelüberschuss/-bedarf des Ergebnishaushalts (Saldo aus Nummern 1 und 2)</b>	<b>2.322,16</b>	<b>-26.500</b>	<b>-45.200</b>	<b>0</b>	<b>-28.740</b>	<b>-29.290</b>	<b>-29.860</b>
4	Einzahlungen aus Investitionszuwendungen	0,00	0	0	0	0	0	0
5	Einzahlungen aus Investitionsbeiträgen und ähnlichen Entgelten für Investitionstätigkeit	0,00	0	0	0	0	0	0
6	Einzahlungen aus der Veräußerung von Sachvermögen	0,00	0	0	0	0	0	0
7	Einzahlungen aus der Veräußerung von Finanzvermögen	0,00	0	0	0	0	0	0
8	Einzahlungen für sonstige Investitionstätigkeit	0,00	0	0	0	0	0	0
<b>9</b>	<b>Einzahlungen aus Investitionstätigkeit (Summe aus Nummern 4 bis 8)</b>	<b>0,00</b>	<b>0</b>	<b>0</b>	<b>0</b>	<b>0</b>	<b>0</b>	<b>0</b>
10	Auszahlungen für den Erwerb von Grundstücken und Gebäuden	0,00	0	0	0	0	0	0
11	Auszahlungen für Baumaßnahmen	0,00	0	0	0	0	0	0
12	Auszahlungen für den Erwerb von beweglichem Sachvermögen	0,00	0	0	0	0	0	0
13	Auszahlungen für den Erwerb von Finanzvermögen	0,00	0	0	0	0	0	0
14	Auszahlungen für Investitionsförderungsmaßnahmen	0,00	0	0	0	0	0	0
15	Auszahlungen für den Erwerb von immateriellen Vermögensgegenständen	0,00	0	0	0	0	0	0
<b>16</b>	<b>Auszahlungen aus Investitionstätigkeit (Summe aus Nummern 10 bis 15)</b>	<b>0,00</b>	<b>0</b>	<b>0</b>	<b>0</b>	<b>0</b>	<b>0</b>	<b>0</b>
<b>17</b>	<b>Anteiliger veranschlagter Finanzierungsmittelüberschuss/-bedarf aus Investitionstätigkeit (Saldo aus Numern 9 und 16)</b>	<b>0,00</b>	<b>0</b>	<b>0</b>	<b>0</b>	<b>0</b>	<b>0</b>	<b>0</b>
<b>18</b>	<b>Anteiliger veranschlagter Finanzierungsmittel-Saldo aus Nummern 3 und 17)</b>	<b>2.322,16</b>	<b>-26.500</b>	<b>-45.200</b>	<b>0</b>	<b>-28.740</b>	<b>-29.290</b>	<b>-29.860</b>

# Haushaltsplan 2025 der Gemeinde Bermatingen



## Teilergebnishaushalt einschließlich Finanzplanung Produktbereich 36 Kinder-, Jugend und Familienhilfe

Gemeinde Bermatingen

Nr.	Bezeichnung	Ergebnis 2023	Ansatz 2024	Ansatz 2025	Plan 2026	Plan 2027	Plan 2028
		EUR					
		1	2	3	4	5	6
1	Steuern und ähnliche Abgaben	0,00	0	0	0	0	0
2	Zuweisungen und Zuwendungen, Umlagen	770.089,97	923.560	929.020	939.020	949.020	959.020
3	Aufgelöste Investitionszuwendungen und -beiträge	31.638,40	31.640	31.640	31.640	31.640	31.640
4	Sonstige Transfererträge	0,00	0	0	0	0	0
5	Entgelte für öffentliche Leistungen oder Einrichtungen	0,00	0	0	0	0	0
6	Sonstige privatrechtliche Leistungsentgelte	2.267,20	3.600	1.600	1.600	1.600	1.600
7	Kostenerstattungen und Kostenumlagen	49.545,66	48.700	10.200	10.200	10.200	10.200
8	Zinsen und ähnliche Erträge	0,00	0	0	0	0	0
9	Aktivierete Eigenleistungen und Bestandveränderungen	0,00	0	0	0	0	0
10	Sonstige ordentliche Erträge	0,00	0	0	0	0	0
<b>11</b>	<b>Anteilige ordentliche Erträge (Summe aus Nummern 1 bis 10)</b>	<b>853.541,23</b>	<b>1.007.500</b>	<b>972.460</b>	<b>982.460</b>	<b>992.460</b>	<b>1.002.460</b>
12	Personalaufwendungen	-5.890,30	-6.650	-6.460	-6.480	-6.600	-6.720
13	Versorgungsaufwendungen	0,00	0	0	0	0	0
14	Aufwendungen für Sach- und Dienstleistungen	-146.600,77	-182.300	-122.250	-121.550	-121.550	-121.550
15	Abschreibungen	-126.721,24	-127.710	-126.720	-126.720	-126.720	-126.720
16	Zinsen und ähnliche Aufwendungen	0,00	0	0	0	0	0
17	Transferaufwendungen	-1.606.657,48	-1.820.600	-1.921.700	-1.982.000	-1.982.000	-1.982.000
18	Sonstige ordentliche Aufwendungen	-3.545,18	-710	-850	-850	-850	-850
<b>19</b>	<b>Anteilige ordentliche Aufwendungen (Summe aus Nummern 12 bis 18)</b>	<b>-1.889.414,97</b>	<b>-2.137.970</b>	<b>-2.177.980</b>	<b>-2.237.600</b>	<b>-2.237.720</b>	<b>-2.237.840</b>
<b>20</b>	<b>Anteiliges veranschlagtes ordentliches Ergebnis (Summe aus Nummern 11 und 19)</b>	<b>-1.035.873,74</b>	<b>-1.130.470</b>	<b>-1.205.520</b>	<b>-1.255.140</b>	<b>-1.245.260</b>	<b>-1.235.380</b>
21	Erträge aus internen Leistungen	0,00	0	0	0	0	0
22	Aufwendungen für interne Leistungen	-151.190,98	-111.190	-151.700	-151.700	-151.700	-151.700
23	kalkulatorische Kosten	0,00	0	0	0	0	0
<b>24</b>	<b>Veranschlagtes kalkulatorisches Ergebnis (Saldo aus Nummern 21 bis 23)</b>	<b>-151.190,98</b>	<b>-111.190</b>	<b>-151.700</b>	<b>-151.700</b>	<b>-151.700</b>	<b>-151.700</b>
<b>25</b>	<b>Veranschlagter Nettoressourcenbedarf/-überschuss (Summe aus Nummer 20 und 24)</b>	<b>-1.187.064,72</b>	<b>-1.241.660</b>	<b>-1.357.220</b>	<b>-1.406.840</b>	<b>-1.396.960</b>	<b>-1.387.080</b>

### Erläuterungen

#### 3650

##### **365000 Kindergarten Bermatingen (Position 14)**

Wartung/Sonstiges 3.000 €  
Sandtausch/Sonstiges 2.000 €

##### **365001 Kindergarten Ahausen (Position 14)**

Wartung/ Sonstiges 4.000 €  
Sandtausch/Sonstiges 2.000 €

# Haushaltsplan 2025 der Gemeinde Bermatingen



## Teilfinanzhaushalt einschließlich Finanzplanung Produktbereich 36 Kinder-, Jugend und Familienhilfe

Gemeinde Bermatingen

Nr.	Bezeichnung	Ergebnis 2023	Ansatz 2024	Ansatz 2025	VE	Plan 2026	Plan 2027	Plan 2028
		EUR						
		1	2	3	4	5	6	7
1	Summe der Einzahlungen aus laufender Verwaltungstätigkeit (ohne außerordentliche zahlungswirksame Erträge aus Vermögensveräußerung)	825.290,27	975.860	940.820	0	950.820	960.820	970.820
2	Summe der Auszahlungen aus laufender Verwaltungstätigkeit	-2.101.961,71	-2.010.260	-2.051.260	0	-2.110.880	-2.111.000	-2.111.120
<b>3</b>	<b>Intelligenter Zahlungsmittelüberschuss/-bedarf des Ergebnishaushalts (Saldo aus Nummern 1 und 2)</b>	<b>-1.276.671,44</b>	<b>-1.034.400</b>	<b>-1.110.440</b>	<b>0</b>	<b>-1.160.060</b>	<b>-1.150.180</b>	<b>-1.140.300</b>
4	Einzahlungen aus Investitionszuwendungen	0,00	0	0	0	0	0	0
5	Einzahlungen aus Investitionsbeiträgen und ähnlichen Entgelten für Investitionstätigkeit	0,00	0	0	0	0	0	0
6	Einzahlungen aus der Veräußerung von Sachvermögen	0,00	0	0	0	0	0	0
7	Einzahlungen aus der Veräußerung von Finanzvermögen	0,00	0	0	0	0	0	0
8	Einzahlungen für sonstige Investitionstätigkeit	0,00	0	0	0	0	0	0
<b>9</b>	<b>Einzahlungen aus Investitionstätigkeit (Summe aus Nummern 4 bis 8)</b>	<b>0,00</b>	<b>0</b>	<b>0</b>	<b>0</b>	<b>0</b>	<b>0</b>	<b>0</b>
10	Auszahlungen für den Erwerb von Grundstücken und Gebäuden	-3.108,58	0	-30.000	0	-5.000	-5.000	-5.000
11	Auszahlungen für Baumaßnahmen	0,00	-75.000	0	0	0	0	0
12	Auszahlungen für den Erwerb von beweglichem Sachvermögen	0,00	0	0	0	0	0	0
13	Auszahlungen für den Erwerb von Finanzvermögen	0,00	0	0	0	0	0	0
14	Auszahlungen für Investitionsförderungsmaßnahmen	0,00	0	0	0	0	0	0
15	Auszahlungen für den Erwerb von immateriellen Vermögensgegenständen	0,00	0	0	0	0	0	0
<b>16</b>	<b>Auszahlungen aus Investitionstätigkeit (Summe aus Nummern 10 bis 15)</b>	<b>-3.108,58</b>	<b>-75.000</b>	<b>-30.000</b>	<b>0</b>	<b>-5.000</b>	<b>-5.000</b>	<b>-5.000</b>
<b>17</b>	<b>Intelligenter veranschlagter Finanzierungsmittelüberschuss/-bedarf aus Investitionstätigkeit (Saldo aus Numern 9 und 16)</b>	<b>-3.108,58</b>	<b>-75.000</b>	<b>-30.000</b>	<b>0</b>	<b>-5.000</b>	<b>-5.000</b>	<b>-5.000</b>
<b>18</b>	<b>Intelligenter veranschlagter Finanzierungsmittel-Saldo aus Nummern 3 und 17)</b>	<b>-1.279.780,02</b>	<b>-1.109.400</b>	<b>-1.140.440</b>	<b>0</b>	<b>-1.165.060</b>	<b>-1.155.180</b>	<b>-1.145.300</b>

# Haushaltsplan 2025 der Gemeinde Bermatingen



## Produktbeschreibung Produktgruppe 3650 Tageseinrichtungen für Kinder und Kindertagespflege - [THH 4]

Gemeinde Bermatingen

<b>Produktbereich</b>	36	Kinder-, Jugend und Familienhilfe
<b>Produktgruppe</b>	3650	Tageseinrichtungen für Kinder und Kindertagespflege - [THH 4]

**Verantw. Person**  
Hauptamt

**Kurzbeschreibung**

**Zugeordnete Produkte**

31500100 Tageseinrichtungen für Kinder  
31500101 Förderung von Kindern in Gruppen für 0- bis 6-Jährige

**Zugeordnete Kostenstelle**

365000 Kindergarten Bermatingen  
365001 Kindergarten Ahausen

**Beschreibung:**

Familienergänzende/-unterstützende Betreuung, Erziehung und Bildung von Kindern in unterschiedlichen Angebotsformen nach § 22a SGB VIII (z. B. Kinderkrippe, Kindergarten, Tageseinrichtungen mit altersgemischten Gruppen und Einrichtungen mit integrativen Gruppen in verschiedenen Betriebsformen, z. B. Halbtags- und Ganztagsgruppen, Gruppen mit verlängerten Öffnungszeiten, Kooperation mit der Schule, kirchlichen und freien Trägern und Fachdiensten) in den katholischen Kindergärten St. Georg Bermatingen und St. Jakobus Ahausen.

Betriebskostenzuschüsse an den Träger der Einrichtung (katholische Kirchengemeinde)

Kosten der Gebäude- und Grundstücksunterhaltung (Gebäude im Eigentum der Gemeinde)

Zuschüsse nach §§ 29a, 29b FAG

Interkommunalen Kostenausgleichs

**Auftragsgrundlage**

Sozialgesetze  
Kindertagesbetreuungsgesetz  
Vereinbarung mit der katholischen Kirchengemeinde

**Allgemeine Ziele**

Bereitstellung eines bedarfsgerechten Betreuungsangebots für Kinder im Alter von 1 bis 6 Jahren  
Förderung der Entwicklung des Kindes zu einer eigenverantwortlichen und gemeinschaftsfähigen Persönlichkeit.  
Familienentlastung / Unterstützung  
Förderung der Vereinbarkeit von Familie und Beruf  
Zusammenarbeit mit den Eltern zum Wohle des Kindes

Haushaltsplan 2025 der Gemeinde Bermatingen



**Teilergebnishaushalt einschließlich Finanzplanung**  
**Produktgruppe 3650 Tageseinrichtungen für Kinder und Kindertagespflege - [THH 4]**

Gemeinde Bermatingen

Nr.	Bezeichnung	Ergebnis 2023	Ansatz 2024	Ansatz 2025	Plan 2026	Plan 2027	Plan 2028
		EUR					
		1	2	3	4	5	6
1	Steuern und ähnliche Abgaben	0,00	0	0	0	0	0
2	Zuweisungen und Zuwendungen, Umlagen	752.217,40	908.200	917.000	927.000	937.000	947.000
3	Aufgelöste Investitionszuwendungen und -beiträge	31.638,40	31.640	31.640	31.640	31.640	31.640
4	Sonstige Transfererträge	0,00	0	0	0	0	0
5	Entgelte für öffentliche Leistungen oder Einrichtungen	0,00	0	0	0	0	0
6	Sonstige privatrechtliche Leistungsentgelte	2.267,20	1.600	1.600	1.600	1.600	1.600
7	Kostenerstattungen und Kostenumlagen	11.317,70	10.200	10.200	10.200	10.200	10.200
8	Zinsen und ähnliche Erträge	0,00	0	0	0	0	0
9	Aktivierete Eigenleistungen und Bestandveränderungen	0,00	0	0	0	0	0
10	Sonstige ordentliche Erträge	0,00	0	0	0	0	0
<b>11</b>	<b>Anteilige ordentliche Erträge (Summe aus Nummern 1 bis 10)</b>	<b>797.440,70</b>	<b>951.640</b>	<b>960.440</b>	<b>970.440</b>	<b>980.440</b>	<b>990.440</b>
12	Personalaufwendungen	0,00	0	0	0	0	0
13	Versorgungsaufwendungen	0,00	0	0	0	0	0
14	Aufwendungen für Sach- und Dienstleistungen	-59.662,63	-90.200	-53.000	-53.000	-53.000	-53.000
15	Abschreibungen	-126.721,24	-127.710	-126.720	-126.720	-126.720	-126.720
16	Zinsen und ähnliche Aufwendungen	0,00	0	0	0	0	0
17	Transferaufwendungen	-1.606.657,48	-1.820.600	-1.921.700	-1.982.000	-1.982.000	-1.982.000
18	Sonstige ordentliche Aufwendungen	-3.463,15	-560	-700	-700	-700	-700
<b>19</b>	<b>Anteilige ordentliche Aufwendungen (Summe aus Nummern 12 bis 18)</b>	<b>-1.796.504,50</b>	<b>-2.039.070</b>	<b>-2.102.120</b>	<b>-2.162.420</b>	<b>-2.162.420</b>	<b>-2.162.420</b>
<b>20</b>	<b>Anteiliges veranschlagtes ordentliches Ergebnis (Summe aus Nummern 11 und 19)</b>	<b>-999.063,80</b>	<b>-1.087.430</b>	<b>-1.141.680</b>	<b>-1.191.980</b>	<b>-1.181.980</b>	<b>-1.171.980</b>
21	Erträge aus internen Leistungen	0,00	0	0	0	0	0
22	Aufwendungen für interne Leistungen	-133.573,19	-99.360	-133.900	-133.900	-133.900	-133.900
23	kalkulatorische Kosten	0,00	0	0	0	0	0
<b>24</b>	<b>Veranschlagtes kalkulatorisches Ergebnis (Saldo aus Nummern 21 bis 23)</b>	<b>-133.573,19</b>	<b>-99.360</b>	<b>-133.900</b>	<b>-133.900</b>	<b>-133.900</b>	<b>-133.900</b>
<b>25</b>	<b>Veranschlagter Nettoressourcenbedarf/-überschuss (Summe aus Nummer 20 und 24)</b>	<b>-1.132.636,99</b>	<b>-1.186.790</b>	<b>-1.275.580</b>	<b>-1.325.880</b>	<b>-1.315.880</b>	<b>-1.305.880</b>

**Erläuterungen**

**3650**

**365000 Kindergarten Bermatingen (Position 14)**

Wartung/Sonstiges 3.000 €  
 Sandtausch/Sonstiges 2.000 €

**365001 Kindergarten Ahausen (Position 14)**

Wartung/ Sonstiges 4.000 €  
 Sandtausch/Sonstiges 2.000 €

# Haushaltsplan 2025 der Gemeinde Bermatingen



## Teilfinanzhaushalt einschließlich Finanzplanung Produktgruppe 3650 Tageseinrichtungen für Kinder und Kindertagespflege - [THH 4]

Gemeinde Bermatingen

Nr.	Bezeichnung	Ergebnis 2023	Ansatz 2024	Ansatz 2025	VE	Plan 2026	Plan 2027	Plan 2028
		EUR						
		1	2	3	4	5	6	7
1	Summe der Einzahlungen aus laufender Verwaltungstätigkeit (ohne außerordentliche zahlungswirksame Erträge aus Vermögensveräußerung)	772.175,19	920.000	928.800	0	938.800	948.800	958.800
2	Summe der Auszahlungen aus laufender Verwaltungstätigkeit	-2.014.438,42	-1.911.360	-1.975.400	0	-2.035.700	-2.035.700	-2.035.700
<b>3</b>	<b>Intelligenter Zahlungsmittelüberschuss/-bedarf des Ergebnishaushalts (Saldo aus Nummern 1 und 2)</b>	<b>-1.242.263,23</b>	<b>-991.360</b>	<b>-1.046.600</b>	<b>0</b>	<b>-1.096.900</b>	<b>-1.086.900</b>	<b>-1.076.900</b>
4	Einzahlungen aus Investitionszuwendungen	0,00	0	0	0	0	0	0
5	Einzahlungen aus Investitionsbeiträgen und ähnlichen Entgelten für Investitionstätigkeit	0,00	0	0	0	0	0	0
6	Einzahlungen aus der Veräußerung von Sachvermögen	0,00	0	0	0	0	0	0
7	Einzahlungen aus der Veräußerung von Finanzvermögen	0,00	0	0	0	0	0	0
8	Einzahlungen für sonstige Investitionstätigkeit	0,00	0	0	0	0	0	0
<b>9</b>	<b>Einzahlungen aus Investitionstätigkeit (Summe aus Nummern 4 bis 8)</b>	<b>0,00</b>	<b>0</b>	<b>0</b>	<b>0</b>	<b>0</b>	<b>0</b>	<b>0</b>
10	Auszahlungen für den Erwerb von Grundstücken und Gebäuden	-3.108,58	0	-30.000	0	-5.000	-5.000	-5.000
11	Auszahlungen für Baumaßnahmen	0,00	-75.000	0	0	0	0	0
12	Auszahlungen für den Erwerb von beweglichem Sachvermögen	0,00	0	0	0	0	0	0
13	Auszahlungen für den Erwerb von Finanzvermögen	0,00	0	0	0	0	0	0
14	Auszahlungen für Investitionsförderungsmaßnahmen	0,00	0	0	0	0	0	0
15	Auszahlungen für den Erwerb von immateriellen Vermögensgegenständen	0,00	0	0	0	0	0	0
<b>16</b>	<b>Auszahlungen aus Investitionstätigkeit (Summe aus Nummern 10 bis 15)</b>	<b>-3.108,58</b>	<b>-75.000</b>	<b>-30.000</b>	<b>0</b>	<b>-5.000</b>	<b>-5.000</b>	<b>-5.000</b>
<b>17</b>	<b>Intelligenter veranschlagter Finanzierungsmittelüberschuss/-bedarf aus Investitionstätigkeit (Saldo aus Nummern 9 und 16)</b>	<b>-3.108,58</b>	<b>-75.000</b>	<b>-30.000</b>	<b>0</b>	<b>-5.000</b>	<b>-5.000</b>	<b>-5.000</b>
<b>18</b>	<b>Intelligenter veranschlagter Finanzierungsmittel-Saldo aus Nummern 3 und 17)</b>	<b>-1.245.371,81</b>	<b>-1.066.360</b>	<b>-1.076.600</b>	<b>0</b>	<b>-1.101.900</b>	<b>-1.091.900</b>	<b>-1.081.900</b>

# Haushaltsplan 2025 der Gemeinde Bermatingen



## Teilergebnishaushalt einschließlich Finanzplanung Produktbereich 42 Sport und Bäder

Gemeinde Bermatingen

Nr.	Bezeichnung	Ergebnis 2023	Ansatz 2024	Ansatz 2025	Plan 2026	Plan 2027	Plan 2028
		EUR					
		1	2	3	4	5	6
1	Steuern und ähnliche Abgaben	0,00	0	0	0	0	0
2	Zuweisungen und Zuwendungen, Umlagen	0,00	7.000	10.000	0	0	0
3	Aufgelöste Investitionszuwendungen und -beiträge	27.460,96	27.540	28.240	28.240	28.130	27.560
4	Sonstige Transfererträge	0,00	0	0	0	0	0
5	Entgelte für öffentliche Leistungen oder Einrichtungen	27.745,75	28.000	28.000	28.000	28.000	28.000
6	Sonstige privatrechtliche Leistungsentgelte	25.550,00	17.000	24.200	24.200	24.200	24.200
7	Kostenerstattungen und Kostenumlagen	0,00	0	0	0	0	0
8	Zinsen und ähnliche Erträge	0,00	0	0	0	0	0
9	Aktivierete Eigenleistungen und Bestandveränderungen	0,00	0	0	0	0	0
10	Sonstige ordentliche Erträge	0,00	0	0	0	0	0
<b>11</b>	<b>Anteilige ordentliche Erträge (Summe aus Nummern 1 bis 10)</b>	<b>80.756,71</b>	<b>79.540</b>	<b>90.440</b>	<b>80.440</b>	<b>80.330</b>	<b>79.760</b>
12	Personalaufwendungen	-19.236,03	-19.600	-20.800	-20.950	-21.600	-22.250
13	Versorgungsaufwendungen	0,00	0	0	0	0	0
14	Aufwendungen für Sach- und Dienstleistungen	-118.789,48	-183.800	-143.600	-108.600	-103.600	-108.600
15	Abschreibungen	-160.925,66	-171.000	-162.760	-157.580	-156.820	-154.080
16	Zinsen und ähnliche Aufwendungen	0,00	0	0	0	0	0
17	Transferaufwendungen	-34.656,25	-31.300	-31.300	-31.300	-31.300	-31.300
18	Sonstige ordentliche Aufwendungen	-3.912,00	-600	-3.700	-2.800	-2.800	-2.800
<b>19</b>	<b>Anteilige ordentliche Aufwendungen (Summe aus Nummern 12 bis 18)</b>	<b>-337.519,42</b>	<b>-406.300</b>	<b>-362.160</b>	<b>-321.230</b>	<b>-316.120</b>	<b>-319.030</b>
<b>20</b>	<b>Anteiliges veranschlagtes ordentliches Ergebnis (Summe aus Nummern 11 und 19)</b>	<b>-256.762,71</b>	<b>-326.760</b>	<b>-271.720</b>	<b>-240.790</b>	<b>-235.790</b>	<b>-239.270</b>
21	Erträge aus internen Leistungen	0,00	0	0	0	0	0
22	Aufwendungen für interne Leistungen	-74.904,09	-67.790	-75.000	-75.000	-75.000	-75.000
23	kalkulatorische Kosten	-28.245,44	-10.000	-18.000	-18.000	-18.000	-18.000
<b>24</b>	<b>Veranschlagtes kalkulatorisches Ergebnis (Saldo aus Nummern 21 bis 23)</b>	<b>-103.149,53</b>	<b>-77.790</b>	<b>-93.000</b>	<b>-93.000</b>	<b>-93.000</b>	<b>-93.000</b>
<b>25</b>	<b>Veranschlagter Nettoressourcenbedarf/-überschuss (Summe aus Nummer 20 und 24)</b>	<b>-359.912,24</b>	<b>-404.550</b>	<b>-364.720</b>	<b>-333.790</b>	<b>-328.790</b>	<b>-332.270</b>

### Erläuterungen

#### 4241

##### **424100 Eigene Sportstätten (Position 14)**

Wartungen 9.000 €  
Sonstiges 1.000 €

##### **424102 Sporthalle (Position 3)**

LED Hallenbeleuchtung Zuschuss 10.000 €

##### **424102 Sporthalle (Position 14)**

Wartungen (25 -28) 10.000 €  
Reparatur Hallenboden (25-28) 5.000 €  
LED Hallenbeleuchtung 40.000 €  
Trennvorhang (Austausch Tragmittel) 26 5.000 €  
Trennvorhang (Austausch Motorbremse) 28 5.000 €

# Haushaltsplan 2025 der Gemeinde Bermatingen



## Teilfinanzhaushalt einschließlich Finanzplanung Produktbereich 42 Sport und Bäder

Gemeinde Bermatingen

Nr.	Bezeichnung	Ergebnis 2023	Ansatz 2024	Ansatz 2025	VE	Plan 2026	Plan 2027	Plan 2028
		EUR						
		1	2	3	4	5	6	7
1	Summe der Einzahlungen aus laufender Verwaltungstätigkeit (ohne außerordentliche zahlungswirksame Erträge aus Vermögensveräußerung)	20.550,00	52.000	62.200	0	52.200	52.200	52.200
2	Summe der Auszahlungen aus laufender Verwaltungstätigkeit	-141.680,69	-235.300	-199.400	0	-163.650	-159.300	-164.950
<b>3</b>	<b>Anteiliger Zahlungsmittelüberschuss/-bedarf des Ergebnishaushalts (Saldo aus Nummern 1 und 2)</b>	<b>-121.130,69</b>	<b>-183.300</b>	<b>-137.200</b>	<b>0</b>	<b>-111.450</b>	<b>-107.100</b>	<b>-112.750</b>
4	Einzahlungen aus Investitionszuwendungen	10.500,00	0	0	0	0	0	0
5	Einzahlungen aus Investitionsbeiträgen und ähnlichen Entgelten für Investitionstätigkeit	0,00	0	0	0	0	0	0
6	Einzahlungen aus der Veräußerung von Sachvermögen	0,00	0	0	0	0	0	0
7	Einzahlungen aus der Veräußerung von Finanzvermögen	0,00	0	0	0	0	0	0
8	Einzahlungen für sonstige Investitionstätigkeit	0,00	0	0	0	0	0	0
<b>9</b>	<b>Einzahlungen aus Investitionstätigkeit (Summe aus Nummern 4 bis 8)</b>	<b>10.500,00</b>	<b>0</b>	<b>0</b>	<b>0</b>	<b>0</b>	<b>0</b>	<b>0</b>
10	Auszahlungen für den Erwerb von Grundstücken und Gebäuden	-39.724,51	0	0	0	0	0	0
11	Auszahlungen für Baumaßnahmen	0,00	0	0	0	0	0	0
12	Auszahlungen für den Erwerb von beweglichem Sachvermögen	-5.712,00	0	0	0	0	0	0
13	Auszahlungen für den Erwerb von Finanzvermögen	0,00	0	0	0	0	0	0
14	Auszahlungen für Investitionsförderungsmaßnahmen	0,00	0	0	0	0	0	0
15	Auszahlungen für den Erwerb von immateriellen Vermögensgegenständen	0,00	0	0	0	0	0	0
<b>16</b>	<b>Auszahlungen aus Investitionstätigkeit (Summe aus Nummern 10 bis 15)</b>	<b>-45.436,51</b>	<b>0</b>	<b>0</b>	<b>0</b>	<b>0</b>	<b>0</b>	<b>0</b>
<b>17</b>	<b>Anteiliger veranschlagter Finanzierungsmittelüberschuss/-bedarf aus Investitionstätigkeit (Saldo aus Numern 9 und 16)</b>	<b>-34.936,51</b>	<b>0</b>	<b>0</b>	<b>0</b>	<b>0</b>	<b>0</b>	<b>0</b>
<b>18</b>	<b>Anteiliger veranschlagter Finanzierungsmittel-Saldo aus Nummern 3 und 17)</b>	<b>-156.067,20</b>	<b>-183.300</b>	<b>-137.200</b>	<b>0</b>	<b>-111.450</b>	<b>-107.100</b>	<b>-112.750</b>

Gemeinde Bermatingen  
Haushaltsplan 2025

**17 Teilhaushalt 5 - Bauen und Umwelt**

**Produktbereiche**

- 51 – Räumliche Planung und Entwicklung**
- 52 – Bauen und Wohnen**
- 53 - Ver- und Entsorgung**
- 54 – Verkehrsflächen und –anlagen, ÖPNV**
- 55 – Natur- und Landschaftspflege, Friedhofswesen**

**Schlüsselposition**

- 5380 – Abwasserbeseitigung**
- 5530 – Friedhofs- und Bestattungswesen**

# Haushaltsplan 2025 der Gemeinde Bermatingen



## Teilergebnishaushalt einschließlich Finanzplanung Teilhaushalt 5 Bauen und Umwelt

Gemeinde Bermatingen

Nr.	Bezeichnung	Ergebnis 2023	Ansatz 2024	Ansatz 2025	Plan 2026	Plan 2027	Plan 2028
		EUR					
		1	2	3	4	5	6
1	Steuern und ähnliche Abgaben	0,00	0	0	0	0	0
2	Zuweisungen und Zuwendungen, Umlagen	25.468,10	61.500	81.400	26.500	26.500	26.500
3	Aufgelöste Investitionszuwendungen und -beiträge	257.607,27	268.120	255.720	246.400	229.210	227.830
4	Sonstige Transfererträge	0,00	0	0	0	0	0
5	Entgelte für öffentliche Leistungen oder Einrichtungen	647.830,04	769.500	770.000	785.000	785.000	815.000
6	Sonstige privatrechtliche Leistungsentgelte	54.217,90	59.800	53.400	57.400	57.400	57.400
7	Kostenerstattungen und Kostenumlagen	687,00	2.000	1.500	1.500	1.500	1.500
8	Zinsen und ähnliche Erträge	0,00	0	0	0	0	0
9	Aktivierete Eigenleistungen und Bestandveränderungen	0,00	0	0	0	0	0
10	Sonstige ordentliche Erträge	99.678,42	118.500	109.000	109.000	109.000	109.000
<b>11</b>	<b>Anteilige ordentliche Erträge (Summe aus Nummern 1 bis 10)</b>	<b>1.085.488,73</b>	<b>1.279.420</b>	<b>1.271.020</b>	<b>1.225.800</b>	<b>1.208.610</b>	<b>1.237.230</b>
12	Personalaufwendungen	-34.222,06	-34.160	-36.030	-36.860	-37.060	-37.160
13	Versorgungsaufwendungen	0,00	0	0	0	0	0
14	Aufwendungen für Sach- und Dienstleistungen	-342.451,21	-417.690	-506.530	-414.530	-414.530	-414.530
15	Abschreibungen	-674.483,05	-602.090	-556.850	-535.020	-502.020	-500.520
16	Zinsen und ähnliche Aufwendungen	0,00	0	0	0	0	0
17	Transferaufwendungen	-439.066,47	-550.430	-544.170	-462.720	-426.120	-431.340
18	Sonstige ordentliche Aufwendungen	-142.336,82	-221.500	-259.800	-145.800	-150.800	-145.800
<b>19</b>	<b>Anteilige ordentliche Aufwendungen (Summe aus Nummern 12 bis 18)</b>	<b>-1.632.559,61</b>	<b>-1.825.870</b>	<b>-1.903.380</b>	<b>-1.594.930</b>	<b>-1.530.530</b>	<b>-1.529.350</b>
<b>20</b>	<b>Anteiliges veranschlagtes ordentliches Ergebnis (Summe aus Nummern 11 und 19)</b>	<b>-547.070,88</b>	<b>-546.450</b>	<b>-632.360</b>	<b>-369.130</b>	<b>-321.920</b>	<b>-292.120</b>
21	Erträge aus internen Leistungen	77.792,00	92.100	90.000	90.000	90.000	90.000
22	Aufwendungen für interne Leistungen	-689.005,80	-670.910	-693.920	-697.920	-703.670	-717.090
23	kalkulatorische Kosten	-66.648,69	-66.500	-66.500	-66.500	-66.500	-66.500
<b>24</b>	<b>Veranschlagtes kalkulatorisches Ergebnis (Saldo aus Nummern 21 bis 23)</b>	<b>-677.862,49</b>	<b>-645.310</b>	<b>-670.420</b>	<b>-674.420</b>	<b>-680.170</b>	<b>-693.590</b>
<b>25</b>	<b>Veranschlagter Nettoressourcenbedarf/-überschuss (Summe aus Nummer 20 und 24)</b>	<b>-1.224.933,37</b>	<b>-1.191.760</b>	<b>-1.302.780</b>	<b>-1.043.550</b>	<b>-1.002.090</b>	<b>-985.710</b>

# Haushaltsplan 2025 der Gemeinde Bermatingen



## Teilfinanzhaushalt einschließlich Finanzplanung Teilhaushalt 5 Bauen und Umwelt

Gemeinde Bermatingen

Nr.	Bezeichnung	Ergebnis 2023	Ansatz 2024	Ansatz 2025	VE	Plan 2026	Plan 2027	Plan 2028
		EUR						
		1	2	3	4	5	6	7
1	Summe der Einzahlungen aus laufender Verwaltungstätigkeit (ohne außerordentliche zahlungswirksame Erträge aus Vermögensveräußerung)	901.090,49	1.011.300	1.015.300	0	979.400	979.400	1.009.400
2	Summe der Auszahlungen aus laufender Verwaltungstätigkeit	-990.848,32	-1.223.780	-1.346.530	0	-1.059.910	-1.028.510	-1.028.830
<b>3</b>	<b>Anteilliger Zahlungsmittelüberschuss/-bedarf des Ergebnishaushalts (Saldo aus Nummern 1 und 2)</b>	<b>-89.757,83</b>	<b>-212.480</b>	<b>-331.230</b>	<b>0</b>	<b>-80.510</b>	<b>-49.110</b>	<b>-19.430</b>
4	Einzahlungen aus Investitionszuwendungen	1.654,20	180.000	0	0	350.000	0	0
5	Einzahlungen aus Investitionsbeiträgen und ähnlichen Entgelten für Investitionstätigkeit	0,00	295.500	109.000	0	47.500	9.000	9.000
6	Einzahlungen aus der Veräußerung von Sachvermögen	0,00	0	0	0	0	0	0
7	Einzahlungen aus der Veräußerung von Finanzvermögen	0,00	0	0	0	0	0	0
8	Einzahlungen für sonstige Investitionstätigkeit	0,00	0	0	0	0	0	0
<b>9</b>	<b>Einzahlungen aus Investitionstätigkeit (Summe aus Nummern 4 bis 8)</b>	<b>1.654,20</b>	<b>475.500</b>	<b>109.000</b>	<b>0</b>	<b>397.500</b>	<b>9.000</b>	<b>9.000</b>
10	Auszahlungen für den Erwerb von Grundstücken und Gebäuden	-7.052,87	-2.000	-12.000	0	-2.000	-2.000	-2.000
11	Auszahlungen für Baumaßnahmen	-9.222,05	-1.545.000	-922.500	0	-366.000	-12.000	-12.000
12	Auszahlungen für den Erwerb von beweglichem Sachvermögen	0,00	0	0	0	0	0	0
13	Auszahlungen für den Erwerb von Finanzvermögen	0,00	0	0	0	0	0	0
14	Auszahlungen für Investitionsförderungsmaßnahmen	-184.002,15	-218.280	-104.310	0	-77.410	-132.260	-62.660
15	Auszahlungen für den Erwerb von immateriellen Vermögensgegenständen	0,00	0	0	0	0	0	0
<b>16</b>	<b>Auszahlungen aus Investitionstätigkeit (Summe aus Nummern 10 bis 15)</b>	<b>-200.277,07</b>	<b>-1.765.280</b>	<b>-1.038.810</b>	<b>0</b>	<b>-445.410</b>	<b>-146.260</b>	<b>-76.660</b>
<b>17</b>	<b>Anteilliger veranschlagter Finanzierungsmittelüberschuss/-bedarf aus Investitionstätigkeit (Saldo aus Numern 9 und 16)</b>	<b>-198.622,87</b>	<b>-1.289.780</b>	<b>-929.810</b>	<b>0</b>	<b>-47.910</b>	<b>-137.260</b>	<b>-67.660</b>
<b>18</b>	<b>Anteilliger veranschlagter Finanzierungsmittel-Saldo aus Nummern 3 und 17)</b>	<b>-288.380,70</b>	<b>-1.502.260</b>	<b>-1.261.040</b>	<b>0</b>	<b>-128.420</b>	<b>-186.370</b>	<b>-87.090</b>

# Haushaltsplan 2025 der Gemeinde Bermatingen



## Teilergebnishaushalt einschließlich Finanzplanung Produktbereich 51 Räumliche Planung und Entwicklung

Gemeinde Bermatingen

Nr.	Bezeichnung	Ergebnis 2023	Ansatz 2024	Ansatz 2025	Plan 2026	Plan 2027	Plan 2028
		EUR					
		1	2	3	4	5	6
1	Steuern und ähnliche Abgaben	0,00	0	0	0	0	0
2	Zuweisungen und Zuwendungen, Umlagen	0,00	35.000	54.900	0	0	0
3	Aufgelöste Investitionszuwendungen und -beiträge	238,07	240	240	240	240	240
4	Sonstige Transfererträge	0,00	0	0	0	0	0
5	Entgelte für öffentliche Leistungen oder Einrichtungen	0,00	0	0	0	0	0
6	Sonstige privatrechtliche Leistungsentgelte	0,00	0	0	0	0	0
7	Kostenerstattungen und Kostenumlagen	0,00	1.000	500	500	500	500
8	Zinsen und ähnliche Erträge	0,00	0	0	0	0	0
9	Aktivierete Eigenleistungen und Bestandveränderungen	0,00	0	0	0	0	0
10	Sonstige ordentliche Erträge	0,00	0	0	0	0	0
<b>11</b>	<b>Anteilige ordentliche Erträge (Summe aus Nummern 1 bis 10)</b>	<b>238,07</b>	<b>36.240</b>	<b>55.640</b>	<b>740</b>	<b>740</b>	<b>740</b>
12	Personalaufwendungen	-6.355,86	-6.300	-6.500	-6.600	-6.700	-6.800
13	Versorgungsaufwendungen	0,00	0	0	0	0	0
14	Aufwendungen für Sach- und Dienstleistungen	0,00	0	0	0	0	0
15	Abschreibungen	-343,46	-240	-240	-240	-240	-240
16	Zinsen und ähnliche Aufwendungen	0,00	0	0	0	0	0
17	Transferaufwendungen	0,00	0	0	0	0	0
18	Sonstige ordentliche Aufwendungen	-37.768,58	-121.500	-149.100	-56.100	-56.100	-56.100
<b>19</b>	<b>Anteilige ordentliche Aufwendungen (Summe aus Nummern 12 bis 18)</b>	<b>-44.467,90</b>	<b>-128.040</b>	<b>-155.840</b>	<b>-62.940</b>	<b>-63.040</b>	<b>-63.140</b>
<b>20</b>	<b>Anteiliges veranschlagtes ordentliches Ergebnis (Summe aus Nummern 11 und 19)</b>	<b>-44.229,83</b>	<b>-91.800</b>	<b>-100.200</b>	<b>-62.200</b>	<b>-62.300</b>	<b>-62.400</b>
21	Erträge aus internen Leistungen	0,00	0	0	0	0	0
22	Aufwendungen für interne Leistungen	-40.163,52	-13.940	-40.000	-40.000	-40.000	-40.000
23	kalkulatorische Kosten	0,00	0	0	0	0	0
<b>24</b>	<b>Veranschlagtes kalkulatorisches Ergebnis (Saldo aus Nummern 21 bis 23)</b>	<b>-40.163,52</b>	<b>-13.940</b>	<b>-40.000</b>	<b>-40.000</b>	<b>-40.000</b>	<b>-40.000</b>
<b>25</b>	<b>Veranschlagter Nettoressourcenbedarf/-überschuss (Summe aus Nummer 20 und 24)</b>	<b>-84.393,35</b>	<b>-105.740</b>	<b>-140.200</b>	<b>-102.200</b>	<b>-102.300</b>	<b>-102.400</b>

### Erläuterungen

#### 5110

#### **511000 Stadtentwicklung, städtebauliche Planung (Position 2)**

Zuweisung Starkregenrisikomanagement 54.900 €

#### **511000 Stadtentwicklung, städtebauliche Planung (Position 18)**

Erstellung LAP 2024	18.000 €
Neukonzeptionierung vom DGH	10.000 €
Planung Allgemein (z.B. B-Pläne)	20.000 €
Starkregenrisikomanagement	80.000 €
GVV	21.000 €

# Haushaltsplan 2025 der Gemeinde Bermatingen



## Teilfinanzhaushalt einschließlich Finanzplanung Produktbereich 51 Räumliche Planung und Entwicklung

Gemeinde Bermatingen

Nr.	Bezeichnung	Ergebnis 2023	Ansatz 2024	Ansatz 2025	VE	Plan 2026	Plan 2027	Plan 2028
		EUR						
		1	2	3	4	5	6	7
1	Summe der Einzahlungen aus laufender Verwaltungstätigkeit (ohne außerordentliche zahlungswirksame Erträge aus Vermögensveräußerung)	0,00	36.000	55.400	0	500	500	500
2	Summe der Auszahlungen aus laufender Verwaltungstätigkeit	-39.614,86	-127.800	-155.600	0	-62.700	-62.800	-62.900
<b>3</b>	<b>Intelligenter Zahlungsmittelüberschuss/-bedarf des Ergebnishaushalts (Saldo aus Nummern 1 und 2)</b>	<b>-39.614,86</b>	<b>-91.800</b>	<b>-100.200</b>	<b>0</b>	<b>-62.200</b>	<b>-62.300</b>	<b>-62.400</b>
4	Einzahlungen aus Investitionszuwendungen	0,00	0	0	0	0	0	0
5	Einzahlungen aus Investitionsbeiträgen und ähnlichen Entgelten für Investitionstätigkeit	0,00	0	0	0	0	0	0
6	Einzahlungen aus der Veräußerung von Sachvermögen	0,00	0	0	0	0	0	0
7	Einzahlungen aus der Veräußerung von Finanzvermögen	0,00	0	0	0	0	0	0
8	Einzahlungen für sonstige Investitionstätigkeit	0,00	0	0	0	0	0	0
<b>9</b>	<b>Einzahlungen aus Investitionstätigkeit (Summe aus Nummern 4 bis 8)</b>	<b>0,00</b>	<b>0</b>	<b>0</b>	<b>0</b>	<b>0</b>	<b>0</b>	<b>0</b>
10	Auszahlungen für den Erwerb von Grundstücken und Gebäuden	0,00	0	0	0	0	0	0
11	Auszahlungen für Baumaßnahmen	0,00	0	0	0	0	0	0
12	Auszahlungen für den Erwerb von beweglichem Sachvermögen	0,00	0	0	0	0	0	0
13	Auszahlungen für den Erwerb von Finanzvermögen	0,00	0	0	0	0	0	0
14	Auszahlungen für Investitionsförderungsmaßnahmen	-18,21	-500	-500	0	-500	-500	-500
15	Auszahlungen für den Erwerb von immateriellen Vermögensgegenständen	0,00	0	0	0	0	0	0
<b>16</b>	<b>Auszahlungen aus Investitionstätigkeit (Summe aus Nummern 10 bis 15)</b>	<b>-18,21</b>	<b>-500</b>	<b>-500</b>	<b>0</b>	<b>-500</b>	<b>-500</b>	<b>-500</b>
<b>17</b>	<b>Intelligenter veranschlagter Finanzierungsmittelüberschuss/-bedarf aus Investitionstätigkeit (Saldo aus Nummern 9 und 16)</b>	<b>-18,21</b>	<b>-500</b>	<b>-500</b>	<b>0</b>	<b>-500</b>	<b>-500</b>	<b>-500</b>
<b>18</b>	<b>Intelligenter veranschlagter Finanzierungsmittelüberschuss/-bedarf (Saldo aus Nummern 3 und 17)</b>	<b>-39.633,07</b>	<b>-92.300</b>	<b>-100.700</b>	<b>0</b>	<b>-62.700</b>	<b>-62.800</b>	<b>-62.900</b>

# Haushaltsplan 2025 der Gemeinde Bermatingen



## Teilergebnishaushalt einschließlich Finanzplanung Produktbereich 52 Bauen und Wohnen

Gemeinde Bermatingen

Nr.	Bezeichnung	Ergebnis 2023	Ansatz 2024	Ansatz 2025	Plan 2026	Plan 2027	Plan 2028
		EUR					
		1	2	3	4	5	6
1	Steuern und ähnliche Abgaben	0,00	0	0	0	0	0
2	Zuweisungen und Zuwendungen, Umlagen	0,00	0	0	0	0	0
3	Aufgelöste Investitionszuwendungen und -beiträge	0,00	0	0	0	0	0
4	Sonstige Transfererträge	0,00	0	0	0	0	0
5	Entgelte für öffentliche Leistungen oder Einrichtungen	0,00	2.000	2.000	2.000	2.000	2.000
6	Sonstige privatrechtliche Leistungsentgelte	0,00	100	100	100	100	100
7	Kostenerstattungen und Kostenumlagen	0,00	0	0	0	0	0
8	Zinsen und ähnliche Erträge	0,00	0	0	0	0	0
9	Aktivierete Eigenleistungen und Bestandveränderungen	0,00	0	0	0	0	0
10	Sonstige ordentliche Erträge	0,00	0	0	0	0	0
<b>11</b>	<b>Anteilige ordentliche Erträge (Summe aus Nummern 1 bis 10)</b>	<b>0,00</b>	<b>2.100</b>	<b>2.100</b>	<b>2.100</b>	<b>2.100</b>	<b>2.100</b>
12	Personalaufwendungen	-25.423,46	-25.400	-27.000	-27.630	-27.730	-27.730
13	Versorgungsaufwendungen	0,00	0	0	0	0	0
14	Aufwendungen für Sach- und Dienstleistungen	0,00	0	0	0	0	0
15	Abschreibungen	-2.050,55	0	0	0	0	0
16	Zinsen und ähnliche Aufwendungen	0,00	0	0	0	0	0
17	Transferaufwendungen	0,00	0	0	0	0	0
18	Sonstige ordentliche Aufwendungen	-57.000,00	-60.000	-58.000	-58.000	-58.000	-58.000
<b>19</b>	<b>Anteilige ordentliche Aufwendungen (Summe aus Nummern 12 bis 18)</b>	<b>-84.474,01</b>	<b>-85.400</b>	<b>-85.000</b>	<b>-85.630</b>	<b>-85.730</b>	<b>-85.730</b>
<b>20</b>	<b>Anteiliges veranschlagtes ordentliches Ergebnis (Summe aus Nummern 11 und 19)</b>	<b>-84.474,01</b>	<b>-83.300</b>	<b>-82.900</b>	<b>-83.530</b>	<b>-83.630</b>	<b>-83.630</b>
21	Erträge aus internen Leistungen	0,00	0	0	0	0	0
22	Aufwendungen für interne Leistungen	-29.016,72	-17.430	-29.000	-29.000	-29.000	-29.000
23	kalkulatorische Kosten	0,00	0	0	0	0	0
<b>24</b>	<b>Veranschlagtes kalkulatorisches Ergebnis (Saldo aus Nummern 21 bis 23)</b>	<b>-29.016,72</b>	<b>-17.430</b>	<b>-29.000</b>	<b>-29.000</b>	<b>-29.000</b>	<b>-29.000</b>
<b>25</b>	<b>Veranschlagter Nettoressourcenbedarf/-überschuss (Summe aus Nummer 20 und 24)</b>	<b>-113.490,73</b>	<b>-100.730</b>	<b>-111.900</b>	<b>-112.530</b>	<b>-112.630</b>	<b>-112.630</b>

### Erläuterungen

**5210**

**521000 Bauordnung (Position 18)**

GVV (BRA) 58.000 €

# Haushaltsplan 2025 der Gemeinde Bermatingen



## Teilfinanzhaushalt einschließlich Finanzplanung Produktbereich 52 Bauen und Wohnen

Gemeinde Bermatingen

Nr.	Bezeichnung	Ergebnis 2023	Ansatz 2024	Ansatz 2025	VE	Plan 2026	Plan 2027	Plan 2028
		EUR						
		1	2	3	4	5	6	7
1	Summe der Einzahlungen aus laufender Verwaltungstätigkeit (ohne außerordentliche zahlungswirksame Erträge aus Vermögensveräußerung)	0,00	2.100	2.100	0	2.100	2.100	2.100
2	Summe der Auszahlungen aus laufender Verwaltungstätigkeit	-102.286,27	-85.400	-85.000	0	-85.630	-85.730	-85.730
<b>3</b>	<b>Intelligenter Zahlungsmittelüberschuss/-bedarf des Ergebnishaushalts (Saldo aus Nummern 1 und 2)</b>	<b>-102.286,27</b>	<b>-83.300</b>	<b>-82.900</b>	<b>0</b>	<b>-83.530</b>	<b>-83.630</b>	<b>-83.630</b>
4	Einzahlungen aus Investitionszuwendungen	0,00	0	0	0	0	0	0
5	Einzahlungen aus Investitionsbeiträgen und ähnlichen Entgelten für Investitionstätigkeit	0,00	0	0	0	0	0	0
6	Einzahlungen aus der Veräußerung von Sachvermögen	0,00	0	0	0	0	0	0
7	Einzahlungen aus der Veräußerung von Finanzvermögen	0,00	0	0	0	0	0	0
8	Einzahlungen für sonstige Investitionstätigkeit	0,00	0	0	0	0	0	0
<b>9</b>	<b>Einzahlungen aus Investitionstätigkeit (Summe aus Nummern 4 bis 8)</b>	<b>0,00</b>	<b>0</b>	<b>0</b>	<b>0</b>	<b>0</b>	<b>0</b>	<b>0</b>
10	Auszahlungen für den Erwerb von Grundstücken und Gebäuden	0,00	0	0	0	0	0	0
11	Auszahlungen für Baumaßnahmen	0,00	0	0	0	0	0	0
12	Auszahlungen für den Erwerb von beweglichem Sachvermögen	0,00	0	0	0	0	0	0
13	Auszahlungen für den Erwerb von Finanzvermögen	0,00	0	0	0	0	0	0
14	Auszahlungen für Investitionsförderungsmaßnahmen	-1.061,33	-1.000	-1.000	0	-1.000	-1.000	-1.000
15	Auszahlungen für den Erwerb von immateriellen Vermögensgegenständen	0,00	0	0	0	0	0	0
<b>16</b>	<b>Auszahlungen aus Investitionstätigkeit (Summe aus Nummern 10 bis 15)</b>	<b>-1.061,33</b>	<b>-1.000</b>	<b>-1.000</b>	<b>0</b>	<b>-1.000</b>	<b>-1.000</b>	<b>-1.000</b>
<b>17</b>	<b>Intelligenter veranschlagter Finanzierungsmittelüberschuss/-bedarf aus Investitionstätigkeit (Saldo aus Numern 9 und 16)</b>	<b>-1.061,33</b>	<b>-1.000</b>	<b>-1.000</b>	<b>0</b>	<b>-1.000</b>	<b>-1.000</b>	<b>-1.000</b>
<b>18</b>	<b>Intelligenter veranschlagter Finanzierungsmittel-Saldo aus Nummern 3 und 17)</b>	<b>-103.347,60</b>	<b>-84.300</b>	<b>-83.900</b>	<b>0</b>	<b>-84.530</b>	<b>-84.630</b>	<b>-84.630</b>

# Haushaltsplan 2025 der Gemeinde Bermatingen



## Teilergebnishaushalt einschließlich Finanzplanung Produktbereich 53 Ver- und Entsorgung

Gemeinde Bermatingen

Nr.	Bezeichnung	Ergebnis 2023	Ansatz 2024	Ansatz 2025	Plan 2026	Plan 2027	Plan 2028
		EUR					
		1	2	3	4	5	6
1	Steuern und ähnliche Abgaben	0,00	0	0	0	0	0
2	Zuweisungen und Zuwendungen, Umlagen	0,00	0	0	0	0	0
3	Aufgelöste Investitionszuwendungen und -beiträge	81.306,78	87.580	79.400	78.330	77.690	76.340
4	Sonstige Transfererträge	0,00	0	0	0	0	0
5	Entgelte für öffentliche Leistungen oder Einrichtungen	590.260,73	721.000	716.000	731.000	731.000	761.000
6	Sonstige privatrechtliche Leistungsentgelte	15.118,02	34.500	20.500	20.500	20.500	20.500
7	Kostenerstattungen und Kostenumlagen	0,00	0	0	0	0	0
8	Zinsen und ähnliche Erträge	0,00	0	0	0	0	0
9	Aktivierte Eigenleistungen und Bestandveränderungen	0,00	0	0	0	0	0
10	Sonstige ordentliche Erträge	99.678,42	118.500	109.000	109.000	109.000	109.000
<b>11</b>	<b>Anteilige ordentliche Erträge (Summe aus Nummern 1 bis 10)</b>	<b>786.363,95</b>	<b>961.580</b>	<b>924.900</b>	<b>938.830</b>	<b>938.190</b>	<b>966.840</b>
12	Personalaufwendungen	0,00	0	0	0	0	0
13	Versorgungsaufwendungen	0,00	0	0	0	0	0
14	Aufwendungen für Sach- und Dienstleistungen	-90.547,03	-142.360	-145.170	-145.170	-145.170	-145.170
15	Abschreibungen	-259.570,90	-174.850	-146.390	-141.310	-140.750	-140.440
16	Zinsen und ähnliche Aufwendungen	0,00	0	0	0	0	0
17	Transferaufwendungen	-435.917,63	-546.530	-539.270	-457.820	-421.220	-426.440
18	Sonstige ordentliche Aufwendungen	-22.821,80	-14.700	-29.100	-8.100	-13.100	-8.100
<b>19</b>	<b>Anteilige ordentliche Aufwendungen (Summe aus Nummern 12 bis 18)</b>	<b>-808.857,36</b>	<b>-878.440</b>	<b>-859.930</b>	<b>-752.400</b>	<b>-720.240</b>	<b>-720.150</b>
<b>20</b>	<b>Anteiliges veranschlagtes ordentliches Ergebnis (Summe aus Nummern 11 und 19)</b>	<b>-22.493,41</b>	<b>83.140</b>	<b>64.970</b>	<b>186.430</b>	<b>217.950</b>	<b>246.690</b>
21	Erträge aus internen Leistungen	77.792,00	92.100	90.000	90.000	90.000	90.000
22	Aufwendungen für interne Leistungen	-64.236,35	-62.620	-65.400	-65.400	-65.400	-65.400
23	kalkulatorische Kosten	-54.430,00	-54.500	-54.500	-54.500	-54.500	-54.500
<b>24</b>	<b>Veranschlagtes kalkulatorisches Ergebnis (Saldo aus Nummern 21 bis 23)</b>	<b>-40.874,35</b>	<b>-25.020</b>	<b>-29.900</b>	<b>-29.900</b>	<b>-29.900</b>	<b>-29.900</b>
<b>25</b>	<b>Veranschlagter Nettoressourcenbedarf/-überschuss (Summe aus Nummer 20 und 24)</b>	<b>-63.367,76</b>	<b>58.120</b>	<b>35.070</b>	<b>156.530</b>	<b>188.050</b>	<b>216.790</b>

### Erläuterungen

#### 5380

##### **538000 Abwasserbeseitigung (Position 14)**

Wartung Staukanal Guldenberg pro HHJ 3.000 €  
 Kanalsanierung nach EkVO pro HHJ 100.000 €

##### **538000 Abwasserbeseitigung (Position 18)**

Kanalkataster 2.000 €  
 Gebührenabrechnung (25-28) 2.000 €  
 Gebührenkalkulation (25/27) 5.000 €  
 Globalberechnung 6.000 €  
 Einleitungserlaubnis aus Trennsystemen 10.000 €

# Haushaltsplan 2025 der Gemeinde Bermatingen



## Teilfinanzhaushalt einschließlich Finanzplanung Produktbereich 53 Ver- und Entsorgung

Gemeinde Bermatingen

Nr.	Bezeichnung	Ergebnis 2023	Ansatz 2024	Ansatz 2025	VE	Plan 2026	Plan 2027	Plan 2028
		EUR						
		1	2	3	4	5	6	7
1	Summe der Einzahlungen aus laufender Verwaltungstätigkeit (ohne außerordentliche zahlungswirksame Erträge aus Vermögensveräußerung)	762.602,87	874.000	845.500	0	860.500	860.500	890.500
2	Summe der Auszahlungen aus laufender Verwaltungstätigkeit	-583.447,65	-703.590	-713.540	0	-611.090	-579.490	-579.710
<b>3</b>	<b>Intelligenter Zahlungsmittelüberschuss/-bedarf des Ergebnishaushalts (Saldo aus Nummern 1 und 2)</b>	<b>179.155,22</b>	<b>170.410</b>	<b>131.960</b>	<b>0</b>	<b>249.410</b>	<b>281.010</b>	<b>310.790</b>
4	Einzahlungen aus Investitionszuwendungen	0,00	0	0	0	0	0	0
5	Einzahlungen aus Investitionsbeiträgen und ähnlichen Entgelten für Investitionstätigkeit	0,00	77.000	69.000	0	30.500	9.000	9.000
6	Einzahlungen aus der Veräußerung von Sachvermögen	0,00	0	0	0	0	0	0
7	Einzahlungen aus der Veräußerung von Finanzvermögen	0,00	0	0	0	0	0	0
8	Einzahlungen für sonstige Investitionstätigkeit	0,00	0	0	0	0	0	0
<b>9</b>	<b>Einzahlungen aus Investitionstätigkeit (Summe aus Nummern 4 bis 8)</b>	<b>0,00</b>	<b>77.000</b>	<b>69.000</b>	<b>0</b>	<b>30.500</b>	<b>9.000</b>	<b>9.000</b>
10	Auszahlungen für den Erwerb von Grundstücken und Gebäuden	0,00	0	0	0	0	0	0
11	Auszahlungen für Baumaßnahmen	-1.541,48	-470.000	-424.000	0	0	0	0
12	Auszahlungen für den Erwerb von beweglichem Sachvermögen	0,00	0	0	0	0	0	0
13	Auszahlungen für den Erwerb von Finanzvermögen	0,00	0	0	0	0	0	0
14	Auszahlungen für Investitionsförderungsmaßnahmen	-183.030,85	-214.780	-100.810	0	-73.910	-128.760	-59.160
15	Auszahlungen für den Erwerb von immateriellen Vermögensgegenständen	0,00	0	0	0	0	0	0
<b>16</b>	<b>Auszahlungen aus Investitionstätigkeit (Summe aus Nummern 10 bis 15)</b>	<b>-184.572,33</b>	<b>-684.780</b>	<b>-524.810</b>	<b>0</b>	<b>-73.910</b>	<b>-128.760</b>	<b>-59.160</b>
<b>17</b>	<b>Intelligenter veranschlagter Finanzierungsmittelüberschuss/-bedarf aus Investitionstätigkeit (Saldo aus Nummern 9 und 16)</b>	<b>-184.572,33</b>	<b>-607.780</b>	<b>-455.810</b>	<b>0</b>	<b>-43.410</b>	<b>-119.760</b>	<b>-50.160</b>
<b>18</b>	<b>Intelligenter veranschlagter Finanzierungsmittel-Saldo aus Nummern 3 und 17)</b>	<b>-5.417,11</b>	<b>-437.370</b>	<b>-323.850</b>	<b>0</b>	<b>206.000</b>	<b>161.250</b>	<b>260.630</b>

# Haushaltsplan 2025 der Gemeinde Bermatingen



## Produktbeschreibung Produktgruppe 5380 Abwasserbeseitigung - [THH 5]

Gemeinde Bermatingen

<b>Produktbereich</b>	53	Ver- und Entsorgung
<b>Produktgruppe</b>	5380	Abwasserbeseitigung - [THH 5]

**Verantw. Person**  
Ortsbauamt

**Kurzbeschreibung**

**Zugeordnete Produkte**  
53800100 Ableitung von Abwasser  
53800500 Bau- und Unterhaltungsleistungen

**Zugeordnete Kostenstelle**  
538000 Abwasserbeseitigung

**Beschreibung**  
Die Gemeinde betreibt die Abwasserbeseitigung als öffentliche Einrichtung. Die Abwasserbeseitigung stellt außerdem eine kostenrechnende Einrichtung dar, für die kostendeckende Gebühren nach KAG zu erheben sind.

Leistungserbringung:

- Bereitstellung, Betrieb und Unterhaltung von Kanälen, Regenbecken und Pumpwerken, einschließlich Führung des Kanalkatasters, sowie Globalberechnungen und Gebührenveranlagungen
- Fachtechnische Prüfungen und Genehmigungen von Entwässerungsgesuchen
- Beratungen bei Fragen der Grundstücksentwässerung, Genehmigung von Hausanschlüssen, Abnahmen
- Kalkulation der Schmutz- und Niederschlagsgebühren
- Anpassung des Abwassersatzung

**Auftragsgrundlage**  
Kommunalabgabengesetz  
Wassergesetz für Baden-Württemberg  
Abwassersatzung  
DIN-Normen

**Allgemeine Ziele**  
Ermöglichung einer zentralisierten Abwasserbeseitigung nach dem Stand der Technik

# Haushaltsplan 2025 der Gemeinde Bermatingen



## Teilergebnishaushalt einschließlich Finanzplanung Produktgruppe 5380 Abwasserbeseitigung - [THH 5]

Gemeinde Bermatingen

Nr.	Bezeichnung	Ergebnis 2023	Ansatz 2024	Ansatz 2025	Plan 2026	Plan 2027	Plan 2028
		EUR					
		1	2	3	4	5	6
1	Steuern und ähnliche Abgaben	0,00	0	0	0	0	0
2	Zuweisungen und Zuwendungen, Umlagen	0,00	0	0	0	0	0
3	Aufgelöste Investitionszuwendungen und -beiträge	81.306,78	87.580	79.400	78.330	77.690	76.340
4	Sonstige Transfererträge	0,00	0	0	0	0	0
5	Entgelte für öffentliche Leistungen oder Einrichtungen	590.260,73	721.000	716.000	731.000	731.000	761.000
6	Sonstige privatrechtliche Leistungsentgelte	0,00	500	500	500	500	500
7	Kostenerstattungen und Kostenumlagen	0,00	0	0	0	0	0
8	Zinsen und ähnliche Erträge	0,00	0	0	0	0	0
9	Aktivierete Eigenleistungen und Bestandveränderungen	0,00	0	0	0	0	0
10	Sonstige ordentliche Erträge	0,00	0	0	0	0	0
<b>11</b>	<b>Anteilige ordentliche Erträge (Summe aus Nummern 1 bis 10)</b>	<b>671.567,51</b>	<b>809.080</b>	<b>795.900</b>	<b>809.830</b>	<b>809.190</b>	<b>837.840</b>
12	Personalaufwendungen	0,00	0	0	0	0	0
13	Versorgungsaufwendungen	0,00	0	0	0	0	0
14	Aufwendungen für Sach- und Dienstleistungen	-62.689,02	-117.080	-117.090	-117.090	-117.090	-117.090
15	Abschreibungen	-259.570,90	-174.850	-146.390	-141.310	-140.750	-140.440
16	Zinsen und ähnliche Aufwendungen	0,00	0	0	0	0	0
17	Transferaufwendungen	-435.917,63	-546.530	-539.270	-457.820	-421.220	-426.440
18	Sonstige ordentliche Aufwendungen	-22.133,94	-13.700	-28.400	-7.400	-12.400	-7.400
<b>19</b>	<b>Anteilige ordentliche Aufwendungen (Summe aus Nummern 12 bis 18)</b>	<b>-780.311,49</b>	<b>-852.160</b>	<b>-831.150</b>	<b>-723.620</b>	<b>-691.460</b>	<b>-691.370</b>
<b>20</b>	<b>Anteiliges veranschlagtes ordentliches Ergebnis (Summe aus Nummern 11 und 19)</b>	<b>-108.743,98</b>	<b>-43.080</b>	<b>-35.250</b>	<b>86.210</b>	<b>117.730</b>	<b>146.470</b>
21	Erträge aus internen Leistungen	77.792,00	92.100	90.000	90.000	90.000	90.000
22	Aufwendungen für interne Leistungen	-38.544,02	-40.300	-39.700	-39.700	-39.700	-39.700
23	kalkulatorische Kosten	-54.430,00	-54.500	-54.500	-54.500	-54.500	-54.500
<b>24</b>	<b>Veranschlagtes kalkulatorisches Ergebnis (Saldo aus Nummern 21 bis 23)</b>	<b>-15.182,02</b>	<b>-2.700</b>	<b>-4.200</b>	<b>-4.200</b>	<b>-4.200</b>	<b>-4.200</b>
<b>25</b>	<b>Veranschlagter Nettoressourcenbedarf/-überschuss (Summe aus Nummer 20 und 24)</b>	<b>-123.926,00</b>	<b>-45.780</b>	<b>-39.450</b>	<b>82.010</b>	<b>113.530</b>	<b>142.270</b>

### Erläuterungen

#### 5380

##### **538000 Abwasserbeseitigung (Position 14)**

Wartung Staukanal Guldenberg pro HHJ 3.000 €  
 Kanalsanierung nach EkVO pro HHJ 100.000 €

##### **538000 Abwasserbeseitigung (Position 18)**

Kanalkataster 2.000 €  
 Gebührenabrechnung (25-28) 2.000 €  
 Gebührenkalkulation (25/27) 5.000 €  
 Globalberechnung 6.000 €  
 Einleitungserlaubnis aus Trennsystemen 10.000 €

# Haushaltsplan 2025 der Gemeinde Bermatingen



## Teilfinanzhaushalt einschließlich Finanzplanung Produktgruppe 5380 Abwasserbeseitigung - [THH 5]

Gemeinde Bermatingen

Nr.	Bezeichnung	Ergebnis 2023	Ansatz 2024	Ansatz 2025	VE	Plan 2026	Plan 2027	Plan 2028
		EUR						
		1	2	3	4	5	6	7
1	Summe der Einzahlungen aus laufender Verwaltungstätigkeit (ohne außerordentliche zahlungswirksame Erträge aus Vermögensveräußerung)	643.672,03	721.500	716.500	0	731.500	731.500	761.500
2	Summe der Auszahlungen aus laufender Verwaltungstätigkeit	-552.135,09	-677.310	-684.760	0	-582.310	-550.710	-550.930
<b>3</b>	<b>Intelligenter Zahlungsmittelüberschuss/-bedarf des Ergebnishaushalts (Saldo aus Nummern 1 und 2)</b>	<b>91.536,94</b>	<b>44.190</b>	<b>31.740</b>	<b>0</b>	<b>149.190</b>	<b>180.790</b>	<b>210.570</b>
4	Einzahlungen aus Investitionszuwendungen	0,00	0	0	0	0	0	0
5	Einzahlungen aus Investitionsbeiträgen und ähnlichen Entgelten für Investitionstätigkeit	0,00	77.000	69.000	0	30.500	9.000	9.000
6	Einzahlungen aus der Veräußerung von Sachvermögen	0,00	0	0	0	0	0	0
7	Einzahlungen aus der Veräußerung von Finanzvermögen	0,00	0	0	0	0	0	0
8	Einzahlungen für sonstige Investitionstätigkeit	0,00	0	0	0	0	0	0
<b>9</b>	<b>Einzahlungen aus Investitionstätigkeit (Summe aus Nummern 4 bis 8)</b>	<b>0,00</b>	<b>77.000</b>	<b>69.000</b>	<b>0</b>	<b>30.500</b>	<b>9.000</b>	<b>9.000</b>
10	Auszahlungen für den Erwerb von Grundstücken und Gebäuden	0,00	0	0	0	0	0	0
11	Auszahlungen für Baumaßnahmen	-1.541,48	-470.000	-424.000	0	0	0	0
12	Auszahlungen für den Erwerb von beweglichem Sachvermögen	0,00	0	0	0	0	0	0
13	Auszahlungen für den Erwerb von Finanzvermögen	0,00	0	0	0	0	0	0
14	Auszahlungen für Investitionsförderungsmaßnahmen	-183.030,85	-214.780	-100.810	0	-73.910	-128.760	-59.160
15	Auszahlungen für den Erwerb von immateriellen Vermögensgegenständen	0,00	0	0	0	0	0	0
<b>16</b>	<b>Auszahlungen aus Investitionstätigkeit (Summe aus Nummern 10 bis 15)</b>	<b>-184.572,33</b>	<b>-684.780</b>	<b>-524.810</b>	<b>0</b>	<b>-73.910</b>	<b>-128.760</b>	<b>-59.160</b>
<b>17</b>	<b>Intelligenter veranschlagter Finanzierungsmittelüberschuss/-bedarf aus Investitionstätigkeit (Saldo aus Numern 9 und 16)</b>	<b>-184.572,33</b>	<b>-607.780</b>	<b>-455.810</b>	<b>0</b>	<b>-43.410</b>	<b>-119.760</b>	<b>-50.160</b>
<b>18</b>	<b>Intelligenter veranschlagter Finanzierungsmittel-(Saldo aus Nummern 3 und 17)</b>	<b>-93.035,39</b>	<b>-563.590</b>	<b>-424.070</b>	<b>0</b>	<b>105.780</b>	<b>61.030</b>	<b>160.410</b>

# Haushaltsplan 2025 der Gemeinde Bermatingen



## Teilergebnishaushalt einschließlich Finanzplanung Produktbereich 54 Verkehrsflächen und -anlagen, ÖPNV

Gemeinde Bermatingen

Nr.	Bezeichnung	Ergebnis 2023	Ansatz 2024	Ansatz 2025	Plan 2026	Plan 2027	Plan 2028
		EUR					
		1	2	3	4	5	6
1	Steuern und ähnliche Abgaben	0,00	0	0	0	0	0
2	Zuweisungen und Zuwendungen, Umlagen	24.477,10	26.500	26.500	26.500	26.500	26.500
3	Aufgelöste Investitionszuwendungen und -beiträge	163.714,51	167.920	163.320	155.070	138.570	138.570
4	Sonstige Transfererträge	0,00	0	0	0	0	0
5	Entgelte für öffentliche Leistungen oder Einrichtungen	1.990,70	1.500	2.000	2.000	2.000	2.000
6	Sonstige privatrechtliche Leistungsentgelte	11.998,07	3.000	13.500	13.500	13.500	13.500
7	Kostenerstattungen und Kostenumlagen	0,00	0	0	0	0	0
8	Zinsen und ähnliche Erträge	0,00	0	0	0	0	0
9	Aktivierete Eigenleistungen und Bestandveränderungen	0,00	0	0	0	0	0
10	Sonstige ordentliche Erträge	0,00	0	0	0	0	0
<b>11</b>	<b>Anteilige ordentliche Erträge (Summe aus Nummern 1 bis 10)</b>	<b>202.180,38</b>	<b>198.920</b>	<b>205.320</b>	<b>197.070</b>	<b>180.570</b>	<b>180.570</b>
12	Personalaufwendungen	0,00	0	0	0	0	0
13	Versorgungsaufwendungen	0,00	0	0	0	0	0
14	Aufwendungen für Sach- und Dienstleistungen	-159.958,70	-191.630	-273.430	-201.430	-201.430	-201.430
15	Abschreibungen	-358.588,74	-373.090	-352.540	-336.220	-304.690	-303.890
16	Zinsen und ähnliche Aufwendungen	0,00	0	0	0	0	0
17	Transferaufwendungen	0,00	0	0	0	0	0
18	Sonstige ordentliche Aufwendungen	-21.765,90	-22.000	-19.100	-19.100	-19.100	-19.100
<b>19</b>	<b>Anteilige ordentliche Aufwendungen (Summe aus Nummern 12 bis 18)</b>	<b>-540.313,34</b>	<b>-586.720</b>	<b>-645.070</b>	<b>-556.750</b>	<b>-525.220</b>	<b>-524.420</b>
<b>20</b>	<b>Anteiliges veranschlagtes ordentliches Ergebnis (Summe aus Nummern 11 und 19)</b>	<b>-338.132,96</b>	<b>-387.800</b>	<b>-439.750</b>	<b>-359.680</b>	<b>-344.650</b>	<b>-343.850</b>
21	Erträge aus internen Leistungen	0,00	0	0	0	0	0
22	Aufwendungen für interne Leistungen	-216.788,24	-208.300	-229.600	-229.600	-229.600	-229.600
23	kalkulatorische Kosten	0,00	0	0	0	0	0
<b>24</b>	<b>Veranschlagtes kalkulatorisches Ergebnis (Saldo aus Nummern 21 bis 23)</b>	<b>-216.788,24</b>	<b>-208.300</b>	<b>-229.600</b>	<b>-229.600</b>	<b>-229.600</b>	<b>-229.600</b>
<b>25</b>	<b>Veranschlagter Nettoressourcenbedarf/-überschuss (Summe aus Nummer 20 und 24)</b>	<b>-554.921,20</b>	<b>-596.100</b>	<b>-669.350</b>	<b>-589.280</b>	<b>-574.250</b>	<b>-573.450</b>

### Erläuterungen

#### 5410

##### **541000 Gemeindestrassen (Position 14)**

Straßeninstandsetzung pro HHJ	100.000 €
Einlaufschächte reinigen pro HHJ	3.000 €
Sanierung Fahrradbrücke (Kellhofstr.)	50.000 €
Brückenprüfung	12.000 €

##### **541001 Feld- und Wirtschaftswege (Position 14)**

Feldweg (Bermatingen)	5.000 €
Feldweg (Ahausen)	15.000 €
Wegepflege	10.000 €

##### **541002 Straßenbeleuchtung (Position 14)**

DL-Vertrag Betriebsführung (Lichtpunkte) pro HHJ	20.000 €
Standsicherheitsprüfung pro HHJ	5.000 €
Vandalismus/Beschädigung pro HHJ	10.000 €

# Haushaltsplan 2025 der Gemeinde Bermatingen



## Teilfinanzhaushalt einschließlich Finanzplanung Produktbereich 54 Verkehrsflächen und -anlagen, ÖPNV

Gemeinde Bermatingen

Nr.	Bezeichnung	Ergebnis 2023	Ansatz 2024	Ansatz 2025	VE	Plan 2026	Plan 2027	Plan 2028
		EUR						
		1	2	3	4	5	6	7
1	Summe der Einzahlungen aus laufender Verwaltungstätigkeit (ohne außerordentliche zahlungswirksame Erträge aus Vermögensveräußerung)	42.675,09	31.000	42.000	0	42.000	42.000	42.000
2	Summe der Auszahlungen aus laufender Verwaltungstätigkeit	-160.470,72	-213.630	-292.530	0	-220.530	-220.530	-220.530
<b>3</b>	<b>Intelligenter Zahlungsmittelüberschuss/-bedarf des Ergebnishaushalts (Saldo aus Nummern 1 und 2)</b>	<b>-117.795,63</b>	<b>-182.630</b>	<b>-250.530</b>	<b>0</b>	<b>-178.530</b>	<b>-178.530</b>	<b>-178.530</b>
4	Einzahlungen aus Investitionszuwendungen	0,00	0	0	0	350.000	0	0
5	Einzahlungen aus Investitionsbeiträgen und ähnlichen Entgelten für Investitionstätigkeit	0,00	218.500	40.000	0	17.000	0	0
6	Einzahlungen aus der Veräußerung von Sachvermögen	0,00	0	0	0	0	0	0
7	Einzahlungen aus der Veräußerung von Finanzvermögen	0,00	0	0	0	0	0	0
8	Einzahlungen für sonstige Investitionstätigkeit	0,00	0	0	0	0	0	0
<b>9</b>	<b>Einzahlungen aus Investitionstätigkeit (Summe aus Nummern 4 bis 8)</b>	<b>0,00</b>	<b>218.500</b>	<b>40.000</b>	<b>0</b>	<b>367.000</b>	<b>0</b>	<b>0</b>
10	Auszahlungen für den Erwerb von Grundstücken und Gebäuden	-5.024,86	-2.000	-2.000	0	-2.000	-2.000	-2.000
11	Auszahlungen für Baumaßnahmen	-7.680,57	-810.000	-474.000	0	-364.000	-10.000	-10.000
12	Auszahlungen für den Erwerb von beweglichem Sachvermögen	0,00	0	0	0	0	0	0
13	Auszahlungen für den Erwerb von Finanzvermögen	0,00	0	0	0	0	0	0
14	Auszahlungen für Investitionsförderungsmaßnahmen	0,00	0	0	0	0	0	0
15	Auszahlungen für den Erwerb von immateriellen Vermögensgegenständen	0,00	0	0	0	0	0	0
<b>16</b>	<b>Auszahlungen aus Investitionstätigkeit (Summe aus Nummern 10 bis 15)</b>	<b>-12.705,43</b>	<b>-812.000</b>	<b>-476.000</b>	<b>0</b>	<b>-366.000</b>	<b>-12.000</b>	<b>-12.000</b>
<b>17</b>	<b>Intelligenter veranschlagter Finanzierungsmittelüberschuss/-bedarf aus Investitionstätigkeit (Saldo aus Nummern 9 und 16)</b>	<b>-12.705,43</b>	<b>-593.500</b>	<b>-436.000</b>	<b>0</b>	<b>1.000</b>	<b>-12.000</b>	<b>-12.000</b>
<b>18</b>	<b>Intelligenter veranschlagter Finanzierungsmittel-Saldo aus Nummern 3 und 17)</b>	<b>-130.501,06</b>	<b>-776.130</b>	<b>-686.530</b>	<b>0</b>	<b>-177.530</b>	<b>-190.530</b>	<b>-190.530</b>

# Haushaltsplan 2025 der Gemeinde Bermatingen



## Teilergebnishaushalt einschließlich Finanzplanung Produktbereich 55 Natur- und Landschaftspflege, Friedhofswesen

Gemeinde Bermatingen

Nr.	Bezeichnung	Ergebnis 2023	Ansatz 2024	Ansatz 2025	Plan 2026	Plan 2027	Plan 2028
		EUR					
		1	2	3	4	5	6
1	Steuern und ähnliche Abgaben	0,00	0	0	0	0	0
2	Zuweisungen und Zuwendungen, Umlagen	991,00	0	0	0	0	0
3	Aufgelöste Investitionszuwendungen und -beiträge	12.347,91	12.380	12.760	12.760	12.710	12.680
4	Sonstige Transfererträge	0,00	0	0	0	0	0
5	Entgelte für öffentliche Leistungen oder Einrichtungen	55.578,61	45.000	50.000	50.000	50.000	50.000
6	Sonstige privatrechtliche Leistungsentgelte	27.101,81	22.200	19.300	23.300	23.300	23.300
7	Kostenerstattungen und Kostenumlagen	687,00	1.000	1.000	1.000	1.000	1.000
8	Zinsen und ähnliche Erträge	0,00	0	0	0	0	0
9	Aktivierete Eigenleistungen und Bestandveränderungen	0,00	0	0	0	0	0
10	Sonstige ordentliche Erträge	0,00	0	0	0	0	0
<b>11</b>	<b>Anteilige ordentliche Erträge (Summe aus Nummern 1 bis 10)</b>	<b>96.706,33</b>	<b>80.580</b>	<b>83.060</b>	<b>87.060</b>	<b>87.010</b>	<b>86.980</b>
12	Personalaufwendungen	-2.442,74	-2.460	-2.530	-2.630	-2.630	-2.630
13	Versorgungsaufwendungen	0,00	0	0	0	0	0
14	Aufwendungen für Sach- und Dienstleistungen	-91.945,48	-83.700	-87.930	-67.930	-67.930	-67.930
15	Abschreibungen	-53.929,40	-53.910	-57.680	-57.250	-56.340	-55.950
16	Zinsen und ähnliche Aufwendungen	0,00	0	0	0	0	0
17	Transferaufwendungen	-3.148,84	-3.900	-4.900	-4.900	-4.900	-4.900
18	Sonstige ordentliche Aufwendungen	-2.980,54	-3.300	-4.500	-4.500	-4.500	-4.500
<b>19</b>	<b>Anteilige ordentliche Aufwendungen (Summe aus Nummern 12 bis 18)</b>	<b>-154.447,00</b>	<b>-147.270</b>	<b>-157.540</b>	<b>-137.210</b>	<b>-136.300</b>	<b>-135.910</b>
<b>20</b>	<b>Anteiliges veranschlagtes ordentliches Ergebnis (Summe aus Nummern 11 und 19)</b>	<b>-57.740,67</b>	<b>-66.690</b>	<b>-74.480</b>	<b>-50.150</b>	<b>-49.290</b>	<b>-48.930</b>
21	Erträge aus internen Leistungen	0,00	0	0	0	0	0
22	Aufwendungen für interne Leistungen	-338.800,97	-368.620	-329.920	-333.920	-339.670	-353.090
23	kalkulatorische Kosten	-12.218,69	-12.000	-12.000	-12.000	-12.000	-12.000
<b>24</b>	<b>Veranschlagtes kalkulatorisches Ergebnis (Saldo aus Nummern 21 bis 23)</b>	<b>-351.019,66</b>	<b>-380.620</b>	<b>-341.920</b>	<b>-345.920</b>	<b>-351.670</b>	<b>-365.090</b>
<b>25</b>	<b>Veranschlagter Nettoressourcenbedarf/-überschuss (Summe aus Nummer 20 und 24)</b>	<b>-408.760,33</b>	<b>-447.310</b>	<b>-416.400</b>	<b>-396.070</b>	<b>-400.960</b>	<b>-414.020</b>

### Erläuterungen

#### 5520

##### **552000 Gewässerschutz/Öffentliche Gewässer/Wasserbauliche Anlagen (Position 14)**

Unterhaltung Mühlenkanal	4.000 €
Grabenräumen gem. Gewässerunterhaltsplan	15.000 €

#### 5510

##### **551000 Öffentliches Grün/Landschaftsbau (Position 14)**

Baumpflegemaßnahmen nach Baumkataster (25)	10.000 €
Baumpflege/Beetpflege/Hecken pro HHJ	10.000 €

# Haushaltsplan 2025 der Gemeinde Bermatingen



## Teilfinanzhaushalt einschließlich Finanzplanung Produktbereich 55 Natur- und Landschaftspflege, Friedhofswesen

Gemeinde Bermatingen

Nr.	Bezeichnung	Ergebnis 2023	Ansatz 2024	Ansatz 2025	VE	Plan 2026	Plan 2027	Plan 2028
		EUR						
		1	2	3	4	5	6	7
1	Summe der Einzahlungen aus laufender Verwaltungstätigkeit (ohne außerordentliche zahlungswirksame Erträge aus Vermögensveräußerung)	95.812,53	68.200	70.300	0	74.300	74.300	74.300
2	Summe der Auszahlungen aus laufender Verwaltungstätigkeit	-105.028,82	-93.360	-99.860	0	-79.960	-79.960	-79.960
<b>3</b>	<b>Intelligenter Zahlungsmittelüberschuss/-bedarf des Ergebnishaushalts (Saldo aus Nummern 1 und 2)</b>	<b>-9.216,29</b>	<b>-25.160</b>	<b>-29.560</b>	<b>0</b>	<b>-5.660</b>	<b>-5.660</b>	<b>-5.660</b>
4	Einzahlungen aus Investitionszuwendungen	1.654,20	180.000	0	0	0	0	0
5	Einzahlungen aus Investitionsbeiträgen und ähnlichen Entgelten für Investitionstätigkeit	0,00	0	0	0	0	0	0
6	Einzahlungen aus der Veräußerung von Sachvermögen	0,00	0	0	0	0	0	0
7	Einzahlungen aus der Veräußerung von Finanzvermögen	0,00	0	0	0	0	0	0
8	Einzahlungen für sonstige Investitionstätigkeit	0,00	0	0	0	0	0	0
<b>9</b>	<b>Einzahlungen aus Investitionstätigkeit (Summe aus Nummern 4 bis 8)</b>	<b>1.654,20</b>	<b>180.000</b>	<b>0</b>	<b>0</b>	<b>0</b>	<b>0</b>	<b>0</b>
10	Auszahlungen für den Erwerb von Grundstücken und Gebäuden	-2.028,01	0	-10.000	0	0	0	0
11	Auszahlungen für Baumaßnahmen	0,00	-265.000	-24.500	0	-2.000	-2.000	-2.000
12	Auszahlungen für den Erwerb von beweglichem Sachvermögen	0,00	0	0	0	0	0	0
13	Auszahlungen für den Erwerb von Finanzvermögen	0,00	0	0	0	0	0	0
14	Auszahlungen für Investitionsförderungsmaßnahmen	108,24	-2.000	-2.000	0	-2.000	-2.000	-2.000
15	Auszahlungen für den Erwerb von immateriellen Vermögensgegenständen	0,00	0	0	0	0	0	0
<b>16</b>	<b>Auszahlungen aus Investitionstätigkeit (Summe aus Nummern 10 bis 15)</b>	<b>-1.919,77</b>	<b>-267.000</b>	<b>-36.500</b>	<b>0</b>	<b>-4.000</b>	<b>-4.000</b>	<b>-4.000</b>
<b>17</b>	<b>Intelligenter veranschlagter Finanzierungsmittelüberschuss/-bedarf aus Investitionstätigkeit (Saldo aus Nummern 9 und 16)</b>	<b>-265,57</b>	<b>-87.000</b>	<b>-36.500</b>	<b>0</b>	<b>-4.000</b>	<b>-4.000</b>	<b>-4.000</b>
<b>18</b>	<b>Intelligenter veranschlagter Finanzierungsmittel-Saldo aus Nummern 3 und 17)</b>	<b>-9.481,86</b>	<b>-112.160</b>	<b>-66.060</b>	<b>0</b>	<b>-9.660</b>	<b>-9.660</b>	<b>-9.660</b>

# Haushaltsplan 2025 der Gemeinde Bermatingen



## Produktbeschreibung Produktgruppe 5530 Friedhofs- und Bestattungswesen - [THH 5]

Gemeinde Bermatingen

<b>Produktbereich</b>	55	Natur- und Landschaftspflege, Friedhofswesen
<b>Produktgruppe</b>	5530	Friedhofs- und Bestattungswesen - [THH 5]

**Verantw. Person**  
Hauptamt

**Kurzbeschreibung**

**Zugeordnete Kostenstelle**  
553000 Friedhof- und Bestattungswesen

**Beschreibung:**

Bereitstellung von Gräber für verschiedene Bestattungsformen

Bau und Unterhaltung von erforderlichen Erschließungsanlagen einschl. der dazugehörigen Grünflächen und dem Vorratsgelände

Grabmalgenehmigungen

Das Öffnen und Schließen der Grabstellen wird von einem durch die Gemeinde beauftragten Bestatter durchgeführt.

Pflege und Unterhaltung von Kriegs- und Ehrengräbern

Alter Friedhof bei der Kirche siehe Produkt 55100000 Öffentliches Grün/Landschaftsbau

Bereitstellung, Pflege und Unterhaltung der den Friedhof gestalterisch ausmachenden Grünflächen und Großbäume

Bereitstellung der Friedhofshalle. Sie dient der fachgerechten Aufbewahrung von Verstorbenen bis zu deren Bestattung und der würdigen, ortsüblichen und pietätvollen Verabschiedung von Verstorbenen.

Aus- und Umbettung von bereits Bestatteten oder beigesetzten Aschen zum Zwecke der Wiederbestattung oder Wiederbeisetzung werden von einem durch die Gemeinde beauftragten Bestatter durchgeführt.

Pflege und Unterhaltung von pflegefreien Gräbern und Baumgräbern durch den Bauhof.

**Auftragsgrundlage**

Bestattungsgesetz  
Friedhofsordnung

**Allgemeine Ziele**

- Bestattung aller Personen, die bei ihrem Ableben Einwohner der Gemeinde waren sowie der in der Gemeinde verstorbenen oder tot aufgefundenen Personen ohne Wohnsitz oder mit unbekanntem Wohnsitz und ggf. auch sonstiger Personen
- Erhaltung der Kriegs- und Ehrengräber in einem würdigen Zustand auf unbegrenzte Zeit
- Herstellung einer würdevollen Umgebung auf dem Friedhof als Ort der Trauer und Besinnung, Gliederung und Strukturierung der Friedhofsanlagen nach ästhetischen Gesichtspunkten
- Die Friedhofshalle soll einen würdigen, ortsüblichen und angemessenen Rahmen bilden.
- Durchführung von Aus- und Umbettungen in einer würdigen, ortsüblichen und pietätvollen Art und Weise
- Sicherstellung einer würdigen und stilvollen Gestaltung der pflegefreien Gräber und Baumgräbern.

# Haushaltsplan 2025 der Gemeinde Bermatingen



## Teilergebnishaushalt einschließlich Finanzplanung Produktgruppe 5530 Friedhofs- und Bestattungswesen - [THH 5]

Gemeinde Bermatingen

Nr.	Bezeichnung	Ergebnis 2023	Ansatz 2024	Ansatz 2025	Plan 2026	Plan 2027	Plan 2028
		EUR					
		1	2	3	4	5	6
1	Steuern und ähnliche Abgaben	0,00	0	0	0	0	0
2	Zuweisungen und Zuwendungen, Umlagen	0,00	0	0	0	0	0
3	Aufgelöste Investitionszuwendungen und -beiträge	6.505,76	6.530	6.510	6.510	6.460	6.430
4	Sonstige Transfererträge	0,00	0	0	0	0	0
5	Entgelte für öffentliche Leistungen oder Einrichtungen	55.578,61	45.000	50.000	50.000	50.000	50.000
6	Sonstige privatrechtliche Leistungsentgelte	6.259,11	4.100	4.200	4.200	4.200	4.200
7	Kostenerstattungen und Kostenumlagen	0,00	0	0	0	0	0
8	Zinsen und ähnliche Erträge	0,00	0	0	0	0	0
9	Aktivierete Eigenleistungen und Bestandveränderungen	0,00	0	0	0	0	0
10	Sonstige ordentliche Erträge	0,00	0	0	0	0	0
<b>11</b>	<b>Anteilige ordentliche Erträge (Summe aus Nummern 1 bis 10)</b>	<b>68.343,48</b>	<b>55.630</b>	<b>60.710</b>	<b>60.710</b>	<b>60.660</b>	<b>60.630</b>
12	Personalaufwendungen	-2.442,74	-2.460	-2.530	-2.630	-2.630	-2.630
13	Versorgungsaufwendungen	0,00	0	0	0	0	0
14	Aufwendungen für Sach- und Dienstleistungen	-36.772,58	-25.400	-28.150	-28.150	-28.150	-28.150
15	Abschreibungen	-20.902,55	-21.030	-22.250	-22.220	-22.030	-21.960
16	Zinsen und ähnliche Aufwendungen	0,00	0	0	0	0	0
17	Transferaufwendungen	0,00	0	0	0	0	0
18	Sonstige ordentliche Aufwendungen	-2.432,02	-3.100	-4.300	-4.300	-4.300	-4.300
<b>19</b>	<b>Anteilige ordentliche Aufwendungen (Summe aus Nummern 12 bis 18)</b>	<b>-62.549,89</b>	<b>-51.990</b>	<b>-57.230</b>	<b>-57.300</b>	<b>-57.110</b>	<b>-57.040</b>
<b>20</b>	<b>Anteiliges veranschlagtes ordentliches Ergebnis (Summe aus Nummern 11 und 19)</b>	<b>5.793,59</b>	<b>3.640</b>	<b>3.480</b>	<b>3.410</b>	<b>3.550</b>	<b>3.590</b>
21	Erträge aus internen Leistungen	0,00	0	0	0	0	0
22	Aufwendungen für interne Leistungen	-58.247,41	-60.050	-57.900	-57.900	-57.900	-57.900
23	kalkulatorische Kosten	-12.218,69	-12.000	-12.000	-12.000	-12.000	-12.000
<b>24</b>	<b>Veranschlagtes kalkulatorisches Ergebnis (Saldo aus Nummern 21 bis 23)</b>	<b>-70.466,10</b>	<b>-72.050</b>	<b>-69.900</b>	<b>-69.900</b>	<b>-69.900</b>	<b>-69.900</b>
<b>25</b>	<b>Veranschlagter Nettoressourcenbedarf/-überschuss (Summe aus Nummer 20 und 24)</b>	<b>-64.672,51</b>	<b>-68.410</b>	<b>-66.420</b>	<b>-66.490</b>	<b>-66.350</b>	<b>-66.310</b>

# Haushaltsplan 2025 der Gemeinde Bermatingen



## Teilfinanzhaushalt einschließlich Finanzplanung Produktgruppe 5530 Friedhofs- und Bestattungswesen - [THH 5]

Gemeinde Bermatingen

Nr.	Bezeichnung	Ergebnis 2023	Ansatz 2024	Ansatz 2025	VE	Plan 2026	Plan 2027	Plan 2028
		EUR						
		1	2	3	4	5	6	7
1	Summe der Einzahlungen aus laufender Verwaltungstätigkeit (ohne außerordentliche zahlungswirksame Erträge aus Vermögensveräußerung)	71.163,91	49.100	54.200	0	54.200	54.200	54.200
2	Summe der Auszahlungen aus laufender Verwaltungstätigkeit	-36.029,12	-30.960	-34.980	0	-35.080	-35.080	-35.080
<b>3</b>	<b>Anteilliger Zahlungsmittelüberschuss/-bedarf des Ergebnishaushalts (Saldo aus Nummern 1 und 2)</b>	<b>35.134,79</b>	<b>18.140</b>	<b>19.220</b>	<b>0</b>	<b>19.120</b>	<b>19.120</b>	<b>19.120</b>
4	Einzahlungen aus Investitionszuwendungen	0,00	0	0	0	0	0	0
5	Einzahlungen aus Investitionsbeiträgen und ähnlichen Entgelten für Investitionstätigkeit	0,00	0	0	0	0	0	0
6	Einzahlungen aus der Veräußerung von Sachvermögen	0,00	0	0	0	0	0	0
7	Einzahlungen aus der Veräußerung von Finanzvermögen	0,00	0	0	0	0	0	0
8	Einzahlungen für sonstige Investitionstätigkeit	0,00	0	0	0	0	0	0
<b>9</b>	<b>Einzahlungen aus Investitionstätigkeit (Summe aus Nummern 4 bis 8)</b>	<b>0,00</b>	<b>0</b>	<b>0</b>	<b>0</b>	<b>0</b>	<b>0</b>	<b>0</b>
10	Auszahlungen für den Erwerb von Grundstücken und Gebäuden	0,00	0	0	0	0	0	0
11	Auszahlungen für Baumaßnahmen	0,00	-15.000	-24.500	0	-2.000	-2.000	-2.000
12	Auszahlungen für den Erwerb von beweglichem Sachvermögen	0,00	0	0	0	0	0	0
13	Auszahlungen für den Erwerb von Finanzvermögen	0,00	0	0	0	0	0	0
14	Auszahlungen für Investitionsförderungsmaßnahmen	0,00	0	0	0	0	0	0
15	Auszahlungen für den Erwerb von immateriellen Vermögensgegenständen	0,00	0	0	0	0	0	0
<b>16</b>	<b>Auszahlungen aus Investitionstätigkeit (Summe aus Nummern 10 bis 15)</b>	<b>0,00</b>	<b>-15.000</b>	<b>-24.500</b>	<b>0</b>	<b>-2.000</b>	<b>-2.000</b>	<b>-2.000</b>
<b>17</b>	<b>Anteilliger veranschlagter Finanzierungsmittelüberschuss/-bedarf aus Investitionstätigkeit (Saldo aus Numern 9 und 16)</b>	<b>0,00</b>	<b>-15.000</b>	<b>-24.500</b>	<b>0</b>	<b>-2.000</b>	<b>-2.000</b>	<b>-2.000</b>
<b>18</b>	<b>Anteilliger veranschlagter Finanzierungsmittel-Saldo aus Nummern 3 und 17)</b>	<b>35.134,79</b>	<b>3.140</b>	<b>-5.280</b>	<b>0</b>	<b>17.120</b>	<b>17.120</b>	<b>17.120</b>



Gemeinde Bermatingen  
Haushaltsplan 2025

**18 Teilhaushalt 6 - Wirtschaft und Tourismus**

**Produktbereiche**

**57 - Wirtschaft und Tourismus**

# Haushaltsplan 2025 der Gemeinde Bermatingen



## Teilergebnishaushalt einschließlich Finanzplanung Teilhaushalt 6 Wirtschaft und Tourismus

Gemeinde Bermatingen

Nr.	Bezeichnung	Ergebnis 2023	Ansatz 2024	Ansatz 2025	Plan 2026	Plan 2027	Plan 2028
		EUR					
		1	2	3	4	5	6
1	Steuern und ähnliche Abgaben	0,00	0	0	0	0	0
2	Zuweisungen und Zuwendungen, Umlagen	0,00	0	0	0	0	0
3	Aufgelöste Investitionszuwendungen und -beiträge	62,96	100	150	100	100	100
4	Sonstige Transfererträge	0,00	0	0	0	0	0
5	Entgelte für öffentliche Leistungen oder Einrichtungen	0,00	0	0	0	0	0
6	Sonstige privatrechtliche Leistungsentgelte	1.862,83	1.600	1.200	1.200	1.200	1.200
7	Kostenerstattungen und Kostenumlagen	0,00	0	0	0	0	0
8	Zinsen und ähnliche Erträge	0,00	0	0	0	0	0
9	Aktivierete Eigenleistungen und Bestandveränderungen	0,00	0	0	0	0	0
10	Sonstige ordentliche Erträge	0,00	0	0	0	0	0
<b>11</b>	<b>Anteilige ordentliche Erträge (Summe aus Nummern 1 bis 10)</b>	<b>1.925,79</b>	<b>1.700</b>	<b>1.350</b>	<b>1.300</b>	<b>1.300</b>	<b>1.300</b>
12	Personalaufwendungen	0,00	0	0	0	0	0
13	Versorgungsaufwendungen	0,00	0	0	0	0	0
14	Aufwendungen für Sach- und Dienstleistungen	-6.349,85	-15.000	-10.200	-10.200	-10.200	-10.200
15	Abschreibungen	-1.553,33	-2.000	-1.310	-720	-220	-220
16	Zinsen und ähnliche Aufwendungen	0,00	0	0	0	0	0
17	Transferaufwendungen	0,00	0	0	0	0	0
18	Sonstige ordentliche Aufwendungen	-32.847,22	-35.000	-32.800	-32.800	-32.800	-32.800
<b>19</b>	<b>Anteilige ordentliche Aufwendungen (Summe aus Nummern 12 bis 18)</b>	<b>-40.750,40</b>	<b>-52.000</b>	<b>-44.310</b>	<b>-43.720</b>	<b>-43.220</b>	<b>-43.220</b>
<b>20</b>	<b>Anteiliges veranschlagtes ordentliches Ergebnis (Summe aus Nummern 11 und 19)</b>	<b>-38.824,61</b>	<b>-50.300</b>	<b>-42.960</b>	<b>-42.420</b>	<b>-41.920</b>	<b>-41.920</b>
21	Erträge aus internen Leistungen	0,00	0	0	0	0	0
22	Aufwendungen für interne Leistungen	-24.722,70	-20.460	-24.700	-24.700	-24.700	-24.700
23	kalkulatorische Kosten	0,00	0	0	0	0	0
<b>24</b>	<b>Veranschlagtes kalkulatorisches Ergebnis (Saldo aus Nummern 21 bis 23)</b>	<b>-24.722,70</b>	<b>-20.460</b>	<b>-24.700</b>	<b>-24.700</b>	<b>-24.700</b>	<b>-24.700</b>
<b>25</b>	<b>Veranschlagter Nettoressourcenbedarf/-überschuss (Summe aus Nummer 20 und 24)</b>	<b>-63.547,31</b>	<b>-70.760</b>	<b>-67.660</b>	<b>-67.120</b>	<b>-66.620</b>	<b>-66.620</b>

# Haushaltsplan 2025 der Gemeinde Bermatingen



## Teilfinanzhaushalt einschließlich Finanzplanung Teilhaushalt 6 Wirtschaft und Tourismus

Gemeinde Bermatingen

Nr.	Bezeichnung	Ergebnis 2023	Ansatz 2024	Ansatz 2025	VE	Plan 2026	Plan 2027	Plan 2028
		EUR						
		1	2	3	4	5	6	7
1	Summe der Einzahlungen aus laufender Verwaltungstätigkeit (ohne außerordentliche zahlungswirksame Erträge aus Vermögensveräußerung)	1.862,83	1.600	1.200	0	1.200	1.200	1.200
2	Summe der Auszahlungen aus laufender Verwaltungstätigkeit	-39.177,26	-50.000	-43.000	0	-43.000	-43.000	-43.000
<b>3</b>	<b>Anteiliger Zahlungsmittelüberschuss/-bedarf des Ergebnishaushalts (Saldo aus Nummern 1 und 2)</b>	<b>-37.314,43</b>	<b>-48.400</b>	<b>-41.800</b>	<b>0</b>	<b>-41.800</b>	<b>-41.800</b>	<b>-41.800</b>
4	Einzahlungen aus Investitionszuwendungen	0,00	0	0	0	0	0	0
5	Einzahlungen aus Investitionsbeiträgen und ähnlichen Entgelten für Investitionstätigkeit	0,00	0	0	0	0	0	0
6	Einzahlungen aus der Veräußerung von Sachvermögen	0,00	0	0	0	0	0	0
7	Einzahlungen aus der Veräußerung von Finanzvermögen	0,00	0	0	0	0	0	0
8	Einzahlungen für sonstige Investitionstätigkeit	0,00	0	0	0	0	0	0
<b>9</b>	<b>Einzahlungen aus Investitionstätigkeit (Summe aus Nummern 4 bis 8)</b>	<b>0,00</b>	<b>0</b>	<b>0</b>	<b>0</b>	<b>0</b>	<b>0</b>	<b>0</b>
10	Auszahlungen für den Erwerb von Grundstücken und Gebäuden	0,00	0	0	0	0	0	0
11	Auszahlungen für Baumaßnahmen	0,00	0	0	0	0	0	0
12	Auszahlungen für den Erwerb von beweglichem Sachvermögen	0,00	0	0	0	0	0	0
13	Auszahlungen für den Erwerb von Finanzvermögen	0,00	0	0	0	0	0	0
14	Auszahlungen für Investitionsförderungsmaßnahmen	0,00	0	0	0	0	0	0
15	Auszahlungen für den Erwerb von immateriellen Vermögensgegenständen	0,00	0	0	0	0	0	0
<b>16</b>	<b>Auszahlungen aus Investitionstätigkeit (Summe aus Nummern 10 bis 15)</b>	<b>0,00</b>	<b>0</b>	<b>0</b>	<b>0</b>	<b>0</b>	<b>0</b>	<b>0</b>
<b>17</b>	<b>Anteiliger veranschlagter Finanzierungsmittelüberschuss/-bedarf aus Investitionstätigkeit (Saldo aus Numern 9 und 16)</b>	<b>0,00</b>	<b>0</b>	<b>0</b>	<b>0</b>	<b>0</b>	<b>0</b>	<b>0</b>
<b>18</b>	<b>Anteiliger veranschlagter Finanzierungsmittel-Saldo aus Nummern 3 und 17)</b>	<b>-37.314,43</b>	<b>-48.400</b>	<b>-41.800</b>	<b>0</b>	<b>-41.800</b>	<b>-41.800</b>	<b>-41.800</b>

# Haushaltsplan 2025 der Gemeinde Bermatingen



## Teilergebnishaushalt einschließlich Finanzplanung Produktbereich 57 Wirtschaft und Tourismus

Gemeinde Bermatingen

Nr.	Bezeichnung	Ergebnis 2023	Ansatz 2024	Ansatz 2025	Plan 2026	Plan 2027	Plan 2028
		EUR					
		1	2	3	4	5	6
1	Steuern und ähnliche Abgaben	0,00	0	0	0	0	0
2	Zuweisungen und Zuwendungen, Umlagen	0,00	0	0	0	0	0
3	Aufgelöste Investitionszuwendungen und -beiträge	62,96	100	150	100	100	100
4	Sonstige Transfererträge	0,00	0	0	0	0	0
5	Entgelte für öffentliche Leistungen oder Einrichtungen	0,00	0	0	0	0	0
6	Sonstige privatrechtliche Leistungsentgelte	1.862,83	1.600	1.200	1.200	1.200	1.200
7	Kostenerstattungen und Kostenumlagen	0,00	0	0	0	0	0
8	Zinsen und ähnliche Erträge	0,00	0	0	0	0	0
9	Aktivierete Eigenleistungen und Bestandveränderungen	0,00	0	0	0	0	0
10	Sonstige ordentliche Erträge	0,00	0	0	0	0	0
<b>11</b>	<b>Anteilige ordentliche Erträge (Summe aus Nummern 1 bis 10)</b>	<b>1.925,79</b>	<b>1.700</b>	<b>1.350</b>	<b>1.300</b>	<b>1.300</b>	<b>1.300</b>
12	Personalaufwendungen	0,00	0	0	0	0	0
13	Versorgungsaufwendungen	0,00	0	0	0	0	0
14	Aufwendungen für Sach- und Dienstleistungen	-6.349,85	-15.000	-10.200	-10.200	-10.200	-10.200
15	Abschreibungen	-1.553,33	-2.000	-1.310	-720	-220	-220
16	Zinsen und ähnliche Aufwendungen	0,00	0	0	0	0	0
17	Transferaufwendungen	0,00	0	0	0	0	0
18	Sonstige ordentliche Aufwendungen	-32.847,22	-35.000	-32.800	-32.800	-32.800	-32.800
<b>19</b>	<b>Anteilige ordentliche Aufwendungen (Summe aus Nummern 12 bis 18)</b>	<b>-40.750,40</b>	<b>-52.000</b>	<b>-44.310</b>	<b>-43.720</b>	<b>-43.220</b>	<b>-43.220</b>
<b>20</b>	<b>Anteiliges veranschlagtes ordentliches Ergebnis (Summe aus Nummern 11 und 19)</b>	<b>-38.824,61</b>	<b>-50.300</b>	<b>-42.960</b>	<b>-42.420</b>	<b>-41.920</b>	<b>-41.920</b>
21	Erträge aus internen Leistungen	0,00	0	0	0	0	0
22	Aufwendungen für interne Leistungen	-24.722,70	-20.460	-24.700	-24.700	-24.700	-24.700
23	kalkulatorische Kosten	0,00	0	0	0	0	0
<b>24</b>	<b>Veranschlagtes kalkulatorisches Ergebnis (Saldo aus Nummern 21 bis 23)</b>	<b>-24.722,70</b>	<b>-20.460</b>	<b>-24.700</b>	<b>-24.700</b>	<b>-24.700</b>	<b>-24.700</b>
<b>25</b>	<b>Veranschlagter Nettoressourcenbedarf/-überschuss (Summe aus Nummer 20 und 24)</b>	<b>-63.547,31</b>	<b>-70.760</b>	<b>-67.660</b>	<b>-67.120</b>	<b>-66.620</b>	<b>-66.620</b>

### Erläuterungen

**5750**

**575000 Tourismus (Position 18)**

GVV 32.800 €

# Haushaltsplan 2025 der Gemeinde Bermatingen



## Teilfinanzhaushalt einschließlich Finanzplanung Produktbereich 57 Wirtschaft und Tourismus

Gemeinde Bermatingen

Nr.	Bezeichnung	Ergebnis 2023	Ansatz 2024	Ansatz 2025	VE	Plan 2026	Plan 2027	Plan 2028
		EUR						
		1	2	3	4	5	6	7
1	Summe der Einzahlungen aus laufender Verwaltungstätigkeit (ohne außerordentliche zahlungswirksame Erträge aus Vermögensveräußerung)	1.862,83	1.600	1.200	0	1.200	1.200	1.200
2	Summe der Auszahlungen aus laufender Verwaltungstätigkeit	-39.177,26	-50.000	-43.000	0	-43.000	-43.000	-43.000
<b>3</b>	<b>Anteiliger Zahlungsmittelüberschuss/-bedarf des Ergebnishaushalts (Saldo aus Nummern 1 und 2)</b>	<b>-37.314,43</b>	<b>-48.400</b>	<b>-41.800</b>	<b>0</b>	<b>-41.800</b>	<b>-41.800</b>	<b>-41.800</b>
4	Einzahlungen aus Investitionszuwendungen	0,00	0	0	0	0	0	0
5	Einzahlungen aus Investitionsbeiträgen und ähnlichen Entgelten für Investitionstätigkeit	0,00	0	0	0	0	0	0
6	Einzahlungen aus der Veräußerung von Sachvermögen	0,00	0	0	0	0	0	0
7	Einzahlungen aus der Veräußerung von Finanzvermögen	0,00	0	0	0	0	0	0
8	Einzahlungen für sonstige Investitionstätigkeit	0,00	0	0	0	0	0	0
<b>9</b>	<b>Einzahlungen aus Investitionstätigkeit (Summe aus Nummern 4 bis 8)</b>	<b>0,00</b>	<b>0</b>	<b>0</b>	<b>0</b>	<b>0</b>	<b>0</b>	<b>0</b>
10	Auszahlungen für den Erwerb von Grundstücken und Gebäuden	0,00	0	0	0	0	0	0
11	Auszahlungen für Baumaßnahmen	0,00	0	0	0	0	0	0
12	Auszahlungen für den Erwerb von beweglichem Sachvermögen	0,00	0	0	0	0	0	0
13	Auszahlungen für den Erwerb von Finanzvermögen	0,00	0	0	0	0	0	0
14	Auszahlungen für Investitionsförderungsmaßnahmen	0,00	0	0	0	0	0	0
15	Auszahlungen für den Erwerb von immateriellen Vermögensgegenständen	0,00	0	0	0	0	0	0
<b>16</b>	<b>Auszahlungen aus Investitionstätigkeit (Summe aus Nummern 10 bis 15)</b>	<b>0,00</b>	<b>0</b>	<b>0</b>	<b>0</b>	<b>0</b>	<b>0</b>	<b>0</b>
<b>17</b>	<b>Anteiliger veranschlagter Finanzierungsmittelüberschuss/-bedarf aus Investitionstätigkeit (Saldo aus Numern 9 und 16)</b>	<b>0,00</b>	<b>0</b>	<b>0</b>	<b>0</b>	<b>0</b>	<b>0</b>	<b>0</b>
<b>18</b>	<b>Anteiliger veranschlagter Finanzierungsmittel-Saldo aus Nummern 3 und 17)</b>	<b>-37.314,43</b>	<b>-48.400</b>	<b>-41.800</b>	<b>0</b>	<b>-41.800</b>	<b>-41.800</b>	<b>-41.800</b>



Gemeinde Bermatingen  
Haushaltsplan 2025

**19 Teilhaushalt 7 - Allgemeine Finanzwirtschaft**

**Produktbereiche**

**61 - Allgemeine Finanzwirtschaft**

# Haushaltsplan 2025 der Gemeinde Bermatingen



## Teilergebnishaushalt einschließlich Finanzplanung Teilhaushalt 7 Allgemeine Finanzwirtschaft

Gemeinde Bermatingen

Nr.	Bezeichnung	Ergebnis 2023	Ansatz 2024	Ansatz 2025	Plan 2026	Plan 2027	Plan 2028
		EUR					
		1	2	3	4	5	6
1	Steuern und ähnliche Abgaben	6.137.291,19	5.806.230	6.091.230	6.241.050	6.423.440	6.599.680
2	Zuweisungen und Zuwendungen, Umlagen	2.074.307,00	2.824.520	2.546.910	2.665.940	2.774.680	2.693.940
3	Aufgelöste Investitionszuwendungen und -beiträge	0,00	0	0	0	0	0
4	Sonstige Transfererträge	0,00	0	0	0	0	0
5	Entgelte für öffentliche Leistungen oder Einrichtungen	0,00	0	0	0	0	0
6	Sonstige privatrechtliche Leistungsentgelte	0,00	0	0	0	0	0
7	Kostenerstattungen und Kostenumlagen	0,00	0	0	0	0	0
8	Zinsen und ähnliche Erträge	28.733,92	27.560	42.410	19.260	14.110	13.960
9	Aktivierte Eigenleistungen und Bestandveränderungen	0,00	0	0	0	0	0
10	Sonstige ordentliche Erträge	240,47	0	0	0	0	0
<b>11</b>	<b>Anteilige ordentliche Erträge (Summe aus Nummern 1 bis 10)</b>	<b>8.240.572,58</b>	<b>8.658.310</b>	<b>8.680.550</b>	<b>8.926.250</b>	<b>9.212.230</b>	<b>9.307.580</b>
12	Personalaufwendungen	0,00	0	0	0	0	0
13	Versorgungsaufwendungen	0,00	0	0	0	0	0
14	Aufwendungen für Sach- und Dienstleistungen	0,00	0	0	0	0	0
15	Abschreibungen	-38.095,12	-12.700	-13.270	-13.270	-13.270	-13.270
16	Zinsen und ähnliche Aufwendungen	-14.142,24	-21.500	-9.600	-7.700	-5.800	-3.800
17	Transferaufwendungen	-3.608.415,76	-3.831.100	-3.961.210	-4.242.260	-3.961.300	-4.104.680
18	Sonstige ordentliche Aufwendungen	0,00	-100	-100	-100	-100	-100
<b>19</b>	<b>Anteilige ordentliche Aufwendungen (Summe aus Nummern 12 bis 18)</b>	<b>-3.660.653,12</b>	<b>-3.865.400</b>	<b>-3.984.180</b>	<b>-4.263.330</b>	<b>-3.980.470</b>	<b>-4.121.850</b>
<b>20</b>	<b>Anteiliges veranschlagtes ordentliches Ergebnis (Summe aus Nummern 11 und 19)</b>	<b>4.579.919,46</b>	<b>4.792.910</b>	<b>4.696.370</b>	<b>4.662.920</b>	<b>5.231.760</b>	<b>5.185.730</b>
21	Erträge aus internen Leistungen	0,00	0	0	0	0	0
22	Aufwendungen für interne Leistungen	-109.941,71	-135.090	-15.670	-25.320	-50.500	-81.210
23	kalkulatorische Kosten	0,00	0	0	0	0	0
<b>24</b>	<b>Veranschlagtes kalkulatorisches Ergebnis (Saldo aus Nummern 21 bis 23)</b>	<b>-109.941,71</b>	<b>-135.090</b>	<b>-15.670</b>	<b>-25.320</b>	<b>-50.500</b>	<b>-81.210</b>
<b>25</b>	<b>Veranschlagter Nettoressourcenbedarf/-überschuss (Summe aus Nummer 20 und 24)</b>	<b>4.469.977,75</b>	<b>4.657.820</b>	<b>4.680.700</b>	<b>4.637.600</b>	<b>5.181.260</b>	<b>5.104.520</b>

# Haushaltsplan 2025 der Gemeinde Bermatingen



## Teilfinanzhaushalt einschließlich Finanzplanung Teilhaushalt 7 Allgemeine Finanzwirtschaft

Gemeinde Bermatingen

Nr.	Bezeichnung	Ergebnis 2023	Ansatz 2024	Ansatz 2025	VE	Plan 2026	Plan 2027	Plan 2028
EUR								
		1	2	3	4	5	6	7
1	Summe der Einzahlungen aus laufender Verwaltungstätigkeit (ohne außerordentliche zahlungswirksame Erträge aus Vermögensveräußerung)	8.343.850,57	8.658.310	8.680.550	0	8.926.250	9.212.230	9.307.580
2	Summe der Auszahlungen aus laufender Verwaltungstätigkeit	-3.304.152,20	-3.252.700	-3.750.210	0	-4.142.700	-3.967.200	-4.108.580
<b>3</b>	<b>Anteilliger Zahlungsmittelüberschuss/-bedarf des Ergebnishaushalts (Saldo aus Nummern 1 und 2)</b>	<b>5.039.698,37</b>	<b>5.405.610</b>	<b>4.930.340</b>	<b>0</b>	<b>4.783.550</b>	<b>5.245.030</b>	<b>5.199.000</b>
4	Einzahlungen aus Investitionszuwendungen	0,00	0	0	0	0	0	0
5	Einzahlungen aus Investitionsbeiträgen und ähnlichen Entgelten für Investitionstätigkeit	0,00	0	0	0	0	0	0
6	Einzahlungen aus der Veräußerung von Sachvermögen	0,00	0	0	0	0	0	0
7	Einzahlungen aus der Veräußerung von Finanzvermögen	0,00	0	0	0	0	0	0
8	Einzahlungen für sonstige Investitionstätigkeit	7.500,00	7.500	7.500	0	7.500	7.500	7.500
<b>9</b>	<b>Einzahlungen aus Investitionstätigkeit (Summe aus Nummern 4 bis 8)</b>	<b>7.500,00</b>	<b>7.500</b>	<b>7.500</b>	<b>0</b>	<b>7.500</b>	<b>7.500</b>	<b>7.500</b>
10	Auszahlungen für den Erwerb von Grundstücken und Gebäuden	0,00	0	0	0	0	0	0
11	Auszahlungen für Baumaßnahmen	0,00	0	0	0	0	0	0
12	Auszahlungen für den Erwerb von beweglichem Sachvermögen	0,00	0	0	0	0	0	0
13	Auszahlungen für den Erwerb von Finanzvermögen	0,00	-361.000	-144.100	0	-98.300	-400.000	-400.000
14	Auszahlungen für Investitionsförderungsmaßnahmen	-47.000,00	0	0	0	0	0	0
15	Auszahlungen für den Erwerb von immateriellen Vermögensgegenständen	0,00	0	0	0	0	0	0
<b>16</b>	<b>Auszahlungen aus Investitionstätigkeit (Summe aus Nummern 10 bis 15)</b>	<b>-47.000,00</b>	<b>-361.000</b>	<b>-144.100</b>	<b>0</b>	<b>-98.300</b>	<b>-400.000</b>	<b>-400.000</b>
<b>17</b>	<b>Anteilliger veranschlagter Finanzierungsmittelüberschuss/-bedarf aus Investitionstätigkeit (Saldo aus Numern 9 und 16)</b>	<b>-39.500,00</b>	<b>-353.500</b>	<b>-136.600</b>	<b>0</b>	<b>-90.800</b>	<b>-392.500</b>	<b>-392.500</b>
<b>18</b>	<b>Anteilliger veranschlagter Finanzierungsmittel-Saldo aus Nummern 3 und 17)</b>	<b>5.000.198,37</b>	<b>5.052.110</b>	<b>4.793.740</b>	<b>0</b>	<b>4.692.750</b>	<b>4.852.530</b>	<b>4.806.500</b>

# Haushaltsplan 2025 der Gemeinde Bermatingen



## Teilergebnishaushalt einschließlich Finanzplanung Produktbereich 61 Allgemeine Finanzwirtschaft

Gemeinde Bermatingen

Nr.	Bezeichnung	Ergebnis 2023	Ansatz 2024	Ansatz 2025	Plan 2026	Plan 2027	Plan 2028
		EUR					
		1	2	3	4	5	6
1	Steuern und ähnliche Abgaben	6.137.291,19	5.806.230	6.091.230	6.241.050	6.423.440	6.599.680
2	Zuweisungen und Zuwendungen, Umlagen	2.074.307,00	2.824.520	2.546.910	2.665.940	2.774.680	2.693.940
3	Aufgelöste Investitionszuwendungen und -beiträge	0,00	0	0	0	0	0
4	Sonstige Transfererträge	0,00	0	0	0	0	0
5	Entgelte für öffentliche Leistungen oder Einrichtungen	0,00	0	0	0	0	0
6	Sonstige privatrechtliche Leistungsentgelte	0,00	0	0	0	0	0
7	Kostenerstattungen und Kostenumlagen	0,00	0	0	0	0	0
8	Zinsen und ähnliche Erträge	28.733,92	27.560	42.410	19.260	14.110	13.960
9	Aktivierte Eigenleistungen und Bestandveränderungen	0,00	0	0	0	0	0
10	Sonstige ordentliche Erträge	240,47	0	0	0	0	0
<b>11</b>	<b>Anteilige ordentliche Erträge (Summe aus Nummern 1 bis 10)</b>	<b>8.240.572,58</b>	<b>8.658.310</b>	<b>8.680.550</b>	<b>8.926.250</b>	<b>9.212.230</b>	<b>9.307.580</b>
12	Personalaufwendungen	0,00	0	0	0	0	0
13	Versorgungsaufwendungen	0,00	0	0	0	0	0
14	Aufwendungen für Sach- und Dienstleistungen	0,00	0	0	0	0	0
15	Abschreibungen	-38.095,12	-12.700	-13.270	-13.270	-13.270	-13.270
16	Zinsen und ähnliche Aufwendungen	-14.142,24	-21.500	-9.600	-7.700	-5.800	-3.800
17	Transferaufwendungen	-3.608.415,76	-3.831.100	-3.961.210	-4.242.260	-3.961.300	-4.104.680
18	Sonstige ordentliche Aufwendungen	0,00	-100	-100	-100	-100	-100
<b>19</b>	<b>Anteilige ordentliche Aufwendungen (Summe aus Nummern 12 bis 18)</b>	<b>-3.660.653,12</b>	<b>-3.865.400</b>	<b>-3.984.180</b>	<b>-4.263.330</b>	<b>-3.980.470</b>	<b>-4.121.850</b>
<b>20</b>	<b>Anteiliges veranschlagtes ordentliches Ergebnis (Summe aus Nummern 11 und 19)</b>	<b>4.579.919,46</b>	<b>4.792.910</b>	<b>4.696.370</b>	<b>4.662.920</b>	<b>5.231.760</b>	<b>5.185.730</b>
21	Erträge aus internen Leistungen	0,00	0	0	0	0	0
22	Aufwendungen für interne Leistungen	-109.941,71	-135.090	-15.670	-25.320	-50.500	-81.210
23	kalkulatorische Kosten	0,00	0	0	0	0	0
<b>24</b>	<b>Veranschlagtes kalkulatorisches Ergebnis (Saldo aus Nummern 21 bis 23)</b>	<b>-109.941,71</b>	<b>-135.090</b>	<b>-15.670</b>	<b>-25.320</b>	<b>-50.500</b>	<b>-81.210</b>
<b>25</b>	<b>Veranschlagter Nettoressourcenbedarf/-überschuss (Summe aus Nummer 20 und 24)</b>	<b>4.469.977,75</b>	<b>4.657.820</b>	<b>4.680.700</b>	<b>4.637.600</b>	<b>5.181.260</b>	<b>5.104.520</b>

# Haushaltsplan 2025 der Gemeinde Bermatingen



## Teilfinanzhaushalt einschließlich Finanzplanung Produktbereich 61 Allgemeine Finanzwirtschaft

Gemeinde Bermatingen

Nr.	Bezeichnung	Ergebnis 2023	Ansatz 2024	Ansatz 2025	VE	Plan 2026	Plan 2027	Plan 2028
		EUR						
		1	2	3	4	5	6	7
1	Summe der Einzahlungen aus laufender Verwaltungstätigkeit (ohne außerordentliche zahlungswirksame Erträge aus Vermögensveräußerung)	8.343.850,57	8.658.310	8.680.550	0	8.926.250	9.212.230	9.307.580
2	Summe der Auszahlungen aus laufender Verwaltungstätigkeit	-3.304.152,20	-3.252.700	-3.750.210	0	-4.142.700	-3.967.200	-4.108.580
<b>3</b>	<b>Intelligenter Zahlungsmittelüberschuss/-bedarf des Ergebnishaushalts (Saldo aus Nummern 1 und 2)</b>	<b>5.039.698,37</b>	<b>5.405.610</b>	<b>4.930.340</b>	<b>0</b>	<b>4.783.550</b>	<b>5.245.030</b>	<b>5.199.000</b>
4	Einzahlungen aus Investitionszuwendungen	0,00	0	0	0	0	0	0
5	Einzahlungen aus Investitionsbeiträgen und ähnlichen Entgelten für Investitionstätigkeit	0,00	0	0	0	0	0	0
6	Einzahlungen aus der Veräußerung von Sachvermögen	0,00	0	0	0	0	0	0
7	Einzahlungen aus der Veräußerung von Finanzvermögen	0,00	0	0	0	0	0	0
8	Einzahlungen für sonstige Investitionstätigkeit	7.500,00	7.500	7.500	0	7.500	7.500	7.500
<b>9</b>	<b>Einzahlungen aus Investitionstätigkeit (Summe aus Nummern 4 bis 8)</b>	<b>7.500,00</b>	<b>7.500</b>	<b>7.500</b>	<b>0</b>	<b>7.500</b>	<b>7.500</b>	<b>7.500</b>
10	Auszahlungen für den Erwerb von Grundstücken und Gebäuden	0,00	0	0	0	0	0	0
11	Auszahlungen für Baumaßnahmen	0,00	0	0	0	0	0	0
12	Auszahlungen für den Erwerb von beweglichem Sachvermögen	0,00	0	0	0	0	0	0
13	Auszahlungen für den Erwerb von Finanzvermögen	0,00	-361.000	-144.100	0	-98.300	-400.000	-400.000
14	Auszahlungen für Investitionsförderungsmaßnahmen	-47.000,00	0	0	0	0	0	0
15	Auszahlungen für den Erwerb von immateriellen Vermögensgegenständen	0,00	0	0	0	0	0	0
<b>16</b>	<b>Auszahlungen aus Investitionstätigkeit (Summe aus Nummern 10 bis 15)</b>	<b>-47.000,00</b>	<b>-361.000</b>	<b>-144.100</b>	<b>0</b>	<b>-98.300</b>	<b>-400.000</b>	<b>-400.000</b>
<b>17</b>	<b>Intelligenter veranschlagter Finanzierungsmittelüberschuss/-bedarf aus Investitionstätigkeit (Saldo aus Numern 9 und 16)</b>	<b>-39.500,00</b>	<b>-353.500</b>	<b>-136.600</b>	<b>0</b>	<b>-90.800</b>	<b>-392.500</b>	<b>-392.500</b>
<b>18</b>	<b>Intelligenter veranschlagter Finanzierungsmittel-Saldo aus Nummern 3 und 17)</b>	<b>5.000.198,37</b>	<b>5.052.110</b>	<b>4.793.740</b>	<b>0</b>	<b>4.692.750</b>	<b>4.852.530</b>	<b>4.806.500</b>



Gemeinde Bermatingen  
Haushaltsplan 2025

**20 Übersicht über die aus VE's voraussichtlich fällig werdenden  
Auszahlungen**

# Haushaltsplan 2025 der Gemeinde Bermatingen



## Übersicht über die aus VE's voraussichtlich fällig werdenden Auszahlungen

Gemeinde Bermatingen

Nr.	Bezeichnung	VE im Haushaltsplan	Fällige Auszahlungen HH-Jahr 2026	Fällige Auszahlungen HH-Jahr 2027	Fällige Auszahlungen HH-Jahr 2028	Fällige Auszahlungen HH-Jahr 2029
		TEUR				
		1	2	3	4	5
1.	Jahr 2022	0,0	0,0	0,0	0,0	0,0
2.	Jahr 2023	0,0	0,0	0,0	0,0	0,0
3.	Jahr 2024	0,0	0,0	0,0	0,0	0,0
4.	aktuelles Jahr 2025	0,0	0,0	0,0	0,0	0,0
<b>5.</b>	<b>Summe</b>	<b>0,0</b>	<b>0,0</b>	<b>0,0</b>	<b>0,0</b>	<b>0,0</b>
6.	Nachrichtlich:					
<b>7.</b>	<b>Im Finanzplan vorgesehene Kreditaufnahmen</b>	---	<b>2.500,0</b>	<b>0,0</b>	<b>0,0</b>	<b>0,0</b>

Gemeinde Bermatingen  
Haushaltsplan 2025

**21 Übersicht über den voraussichtlichen Stand der Rücklagen**



### Übersicht über den voraussichtlichen Stand der Rücklagen

Bezeichnung	voraussichtlicher Stand zu Beginn des Haushaltsjahres	voraussichtlicher Stand zum Ende des Haushaltsjahres
	TEUR	
Ergebnisrücklagen	<b>5.741</b>	<b>7.205</b>
Rücklagen aus Überschüssen des ordentlichen Ergebnisses <sup>1)</sup>	<b>2.100</b>	<b>1.718</b>
Rücklagen aus Überschüssen des Sonderergebnisses <sup>1)</sup>	<b>3.642</b>	<b>5.488</b>
Zweckgebundene Rücklagen	<b>0</b>	<b>0</b>
<b>Rücklagen gesamt</b>	<b>5.741</b>	<b>7.205</b>

<sup>1)</sup> Gegebenenfalls Ausweis etwaiger Davon-Positionen (§ 23 Satz 2 GemHVO).

Gemeinde Bermatingen  
Haushaltsplan 2025

**22 Übersicht über den voraussichtlichen Stand der Rückstellungen**



Übersicht über den voraussichtlichen Stand der Rückstellungen

Bezeichnung	voraussichtlicher Stand zu Beginn des Haushaltsjahres
	TEUR
<b>Rückstellungen gemäß § 41 Abs. 1 GemHVO</b>	<b>432,20</b>
Lohn- und Gehaltsrückstellungen	7,80
Unterhaltsvorschussrückstellungen	0,00
Stilllegungs- und Nachsorgerückstellungen für Abfalldeponien	0,00
Gebührenüberschussrückstellungen	0,00
Altlastensanierungsrückstellungen	424,40
Rückstellungen für drohende Verpflichtungen aus Bürgschaften und Gewährleistungen	0,00
<b>Weitere Rückstellungen gemäß § 41 Abs. 2 GemHVO</b>	<b>7.872,91</b>
FAG Rückstellungen	3.217,38
Kreisumlage Rückstellungen	4.655,53
<b>Rückstellungen gesamt</b>	<b>8.305,11</b>

Gemeinde Bermatingen  
Haushaltsplan 2025

**23 Übersicht über den voraussichtlichen Stand der Schulden (einschl.  
Kassenkredite)**



Übersicht über den voraussichtlichen Stand der Schulden (einschl. Kassenkredite)

Art der Schulden		voraussichtlicher Stand zum 01.01.	voraussichtlicher Stand zum 31.12.
		-TEUR-	
1		2	3
1.1	Anleihen	0,0	0,0
1.2	Kredite für Investitionen	293,1	1.231,3
1.2.1	Bund	0,0	0,0
1.2.2	Land	0,0	0,0
1.2.3	Gemeinden und Gemeindeverbände	0,0	0,0
1.2.4	Zweckverbände und dergleichen	0,0	0,0
1.2.5	Kreditinstitute	293,1	1.231,3
1.2.6	sonstige Bereiche <sup>6)</sup>	0,0	0,0
1.3	<b>Kassenkredite</b>	0,0	0,0
1.4	<b>Verbindlichkeiten aus kreditähnlichen Rechtsgeschäften</b>	0,0	0,0
1.	<b>Gesamtschulden Kernhaushalt</b>	<b>293,1</b>	<b>1.231,3</b>
<i>nachrichtlich</i>			
<i>Schulden der Sondervermögen mit Sonderrechnung (Angaben jeweils für einzelne Sondervermögen) <sup>7)</sup></i>			
2.1	Anleihen	0,0	0,0
2.2	Verbindlichkeiten aus Krediten für Investitionen	906,9	1.013,8
2.3	Verbindlichkeiten aus kreditähnlichen Rechtsgeschäften	0,0	0,0
2.	<b>Gesamtschulden des Sondervermögens mit Sonderrechnung</b>	<b>906,9</b>	<b>1.013,8</b>
<i>Gesamtschulden von Kernhaushalt und Sondervermögen mit Sonderrechnung <sup>7) 8)</sup></i>			
3.1	Anleihen	0,0	0,0
3.2	Verbindlichkeiten aus Krediten für Investitionen	1.199,9	2.245,1
3.3	Kassenkredite	0,0	0,0
3.4	Verbindlichkeit aus kreditähnlichen Rechtsgeschäften	0,0	0,0
Zwischensumme 3.1 + 3.2 + 3.3. + 3.4		1.199,9	2.245,1
abzüglich Schulden zwischen Kernhaushalt und Sondervermögen mit Sonderrechnung		628,2	764,8
3.	<b>Konsolidierte Gesamtschulden</b>	<b>571,7</b>	<b>1.480,3</b>

### Darlehensübersicht 2025

Nr.	Kreditgeber	Kreditnummer	Jahr der Kreditaufnahme	Ursprünglicher Kreditbetrag	Laufzeit Tilgungsrate/Annuität	Zinssatz/ Zinsbindung	Schuldenstand zum 01.01.	Schuldendienst		Zins Tilgung gesamt in Euro	Schuldenstand zum 31.12. in Euro
								in Euro	Zinz Euro		
1	Investitionsbank Schleswig-Holstein	7000105813	2010	1.000.000 Euro	Annuitätendarlehen vierteljährlich	2,98% bis 30.09.2029	293.087	8.048	61.752	69.800	231.335
2	LBBW	617913676	2019	1.600.000 Euro	Ratendarlehen vierteljährlich	0,12% bis 30.12.2024	0	0	0	0	0
3	Kreditemächtigung 2025		2025	1.000.000 Euro	Ratendarlehen vierteljährlich	3,00% bis	0	0	0	0	1.000.000
<b>GESAMTSUMME</b>							<b>293.087</b>	<b>8.048</b>	<b>61.752</b>	<b>69.800</b>	<b>1.231.335</b>

# GESAMTNACHWEIS DER ÜBERNOMMENEN BÜRGschaften

## Im Wohnungs- und Siedlungswesen:

Stand	31.12.2023	172.263,20 Euro
Rückzahlungen	2024	Euro
Zugänge	2024	Euro
<hr/>		
Stand am	31.12.2024	Euro
=====		

Die Höchstausfallhaftung beträgt 1/3 und somit **Euro**  
=====

## Für die Sozialstation:

Stand	31.12.2023	4.000,00 Euro
Zugänge	2024	+ 0,00 Euro
<hr/>		
Stand am	31.12.2024	4.000,00 Euro
=====		

Die Höchstausfallhaftung umfasst die vollen **4.000,00 Euro**  
=====

Gemeinde Bermatingen  
Haushaltsplan 2025

**24 Kennzahlen zur Beurteilung der finanziellen Leistungsfähigkeit**

# Haushaltsplan 2025 der Gemeinde Bermatingen



## Kennzahlen zur Beurteilung der finanziellen Leistungsfähigkeit

Gemeinde Bermatingen

Nr.	Bezeichnung	Ergebnis 2023	Planung 2024	Planung 2025	Planung 2026	Planung 2027	Planung 2028
1	2	3	4	5	6	7	8
	<b>ERTRAGSLAGE</b>						
<b>1</b>	<b>ordentliches Ergebnis</b>						
	absoluter Betrag in €	117.050,08	-162.550	-381.855	-223.335	252.655	212.475
	Betrag je Einwohner in €/EW	27,48	-38	-90	0	0	0
	Aufwandsdeckungsgrad in %	101,09	99	97	98	102	102
	<b>1.1 Steuerkraft - netto -</b>						
	absoluter Betrag in €	4.607.565,11	4.804.050	4.681.430	4.669.230	5.241.320	5.193.440
	Betrag je Einwohner in €/EW	1.081,59	1.129	1.105	0	0	0
	Anteil an ordentl. Aufwendungen in %	42,97	41	39	39	44	43
	<b>1.2 Betriebsergebnis - netto -</b>						
	absoluter Betrag in €	-4.490.515,03	-4.966.600	-5.063.285	-4.892.565	-4.988.665	-4.980.965
	Betrag je Einwohner in €/EW	1.054,11	1.167	1.195	0	0	0
	Anteil an ordentl. Aufwendungen in %	41,88	43	42	41	42	42
<b>2</b>	<b>Sonderergebnis</b>						
	absoluter Betrag in €	0,00	1.000.000	1.846.000	575.000	0	0
<b>3</b>	<b>Gesamtergebnis</b>						
	absoluter Betrag in €	117.050,08	837.450	1.464.145	351.665	252.655	212.475
	<b>FINANZLAGE</b>						
<b>4</b>	<b>Zahlungsmittelüberschuss der Ergebnisrechnung</b>						
	absoluter Betrag in €	1.043.646,10	1.248.870	630.975	644.185	1.083.915	1.025.365
	Betrag je Einwohner in €/EW	244,99	293	149	0	0	0
<b>5</b>	<b>Mindestzahlungsmittelüberschuss</b>						
	absoluter Betrag in €	98.191,80	100.000	62.000	104.000	206.000	208.000
<b>6</b>	<b>Nettoinvestitionsfinanzierungsmittel</b>						
	absoluter Betrag in €	945.454,30	1.148.870	568.975	540.185	877.915	817.365
	Betrag je Einwohner in €/EW	221,94	270	134	0	0	0
<b>7</b>	<b>Soll-Liquiditätsreserve (§22 Abs. 2 GemHVO)</b>						
	absoluter Betrag in €	156.446,55	171.326,02	183.416,64	197.666,64	207.878,86	212.568,04
<b>8</b>	<b>voraussichtliche liquide Eigenmittel zum Jahresende</b>						
	absoluter Betrag in €	2.395.528,54	2.700.000	2.083.765	505.940	1.453.095	1.791.300
	<b>KAPITALLAGE</b>						
<b>9</b>	<b>Eigenkapital</b>						
	absoluter Betrag in €	19.365.965,99	---	---	---	---	---
	<b>9.1 Basiskapital</b>						
	absoluter Betrag in €	14.462.162,14	---	---	---	---	---
	<b>9.2 Eigenkapitalquote</b>						
	Verhältnis Eigenkap. zu Bilanzsumme in %	49,31	---	---	---	---	---
	<b>9.3 Fremdkapitalquote</b>						
	Verhältnis Fremdkapital zu Bilanzsumme in %	50,69	---	---	---	---	---
<b>10</b>	<b>Anlagendeckung</b>						
	Verhältnis langfr. Kapital zu langfr. Vermögen in %	88,68	---	---	---	---	---
<b>11</b>	<b>Verschuldung</b>						
	absoluter Betrag in €	1.793.032,21	---	---	---	---	---
	Betrag je Einwohner in €/EW	420,90	---	---	---	---	---
	<b>11.1 Nettoneuverschuldung</b>						
	absoluter Betrag in €	-98.191,80	-100.000	938.000	2.396.000	-206.000	-208.000

Gemeinde Bermatingen  
Haushaltsplan 2025

**25 Stellenplan**

für die

Beamten und Beschäftigten

**Gemeinde Bermatingen Stellenplan für das Haushaltsjahr 2025 - Entwurf**  
**Teil A: Beamte**

Laufbahngruppe und Amtsbezeichnung	Besoldungs- gruppe	Zahl der Stellen					Nachrichtlich	
		Insgesamt	darunter				Zahl der tatsächlich besetzten Stellen am 30.06.2024	Vermerke, Erläuterungen (z.B. Aufwandsentschädigung)
			mit Zulage	Sonder- schlüssel	Leer- stellen	Stellen 2024		
1	2	3	4	5	6	7	8	9
<b>I. Gemeindeverwaltung - ohne Sondervermögen mit Sonderrechnung -</b>								
Bürgermeister	A 16	1	0	0	0	1	1	
Höherer Dienst	-	0	0	0	0	0	0	
Gehobener Dienst	A 13	2	0	0	0	2	2	
	A10	1	0	0	0	1	1	
	A9	0	0	0	0	0	0	
Mittlerer Dienst	-	0	0	0	0	0	0	
Insgesamt	<del> </del>	4	0	0	0	4	4	
<b>II. Sondervermögen mit Sonderrechnungen</b>								
	-							
<b>Insgesamt ( A I und A II)</b>		<b>4</b>	<b>0</b>	<b>0</b>	<b>0</b>	<b>4</b>	<b>4</b>	

## Teil B: Beschäftigte

	Entgelt- gruppe	Zahl der Stellen		Nachrichtlich	
		Insgesamt	Stellen 2024	Zahl der tatsächlich besetzten Stellen am 30.06.2024	Vermerke, Erläuterungen (z.B. Aufwandsentschädigung)
1	2	3	7	8	9
	E 12	1,00	1,00	1,00	
	E 11	0,00	0,00	0,00	
	E 10	1,00	1,00	1,00	
	E 9c	0,78	0,78	0,78	
	E 9b	0,19	0,19	0,19	
	E 9a	1,00	1,00	1,00	
	E 8	7,96	7,96	7,96	
	E 7	1,36	0,00	0,00	
	E 6	2,82	4,19	3,98	
	E 5	0,00	0,00	0,00	
	E 4	0,00	0,00	0,00	
	E 3	1,17	0,57	0,78	
	E 2	0,18	0,18	0,18	
	E 1	3,60	3,55	3,55	
Insgesamt (B)	<del> </del>	21,06	20,42	20,42	
<b>Beschäftigte insgesamt (A+B) ohne A II</b>	<del> </del>	<b>25,06</b>	<b>24,42</b>	<b>24,42</b>	
mit A II	<del> </del>	25,06	24,42	24,42	

### Teil C: - nachrichtlich - Aufteilung der Stellen auf die Teilhaushalte und Produkte

Teilhaushalt Produkt	Beamte geh. Dienst				Beschäftigte TVöD														Summe		
	BM	A 13	A10	A9	12	11	10	9c	9b	9a	8	7	6	5	4	3	2	1	Planjahr	Vorjahr	
	<b>THH 1 Innere Verwaltung</b>																				
Produkt 11.10 Steuerung	1,00										1,00									2,00	2,00
Produkt 11.20 Digitalisierung											0,50									0,50	0,50
Produkt 11.21 Personalwesen		1,00																		1,00	1,00
Produkt 11.22 Rechnungswesen		1,00								1,00	0,91									2,91	2,91
Produkt 11.24 Gebäudemanagement			0,50		1,00						1,00							0,82		3,32	3,31
Produkt 11.25 Grünanlagen, Werkstätten und Fahrzeuge							1,00				2,25		2,71					0,08		6,04	6,04
Produkt 11.26 Zentrale Dienstleistungen																	0,18	0,41		0,59	0,59
<b>THH 1</b>	<b>1,00</b>	<b>2,00</b>	<b>0,50</b>		<b>1,00</b>		<b>1,00</b>			<b>1,00</b>	<b>5,66</b>		<b>2,71</b>				<b>0,18</b>	<b>1,31</b>	<b>16,36</b>	<b>16,35</b>	
<b>THH 2 Sicherheit und Ordnung</b>																					
Produkt 12.22 Einwohnerwesen											2,30									2,30	2,30
Produkt 12.23 Standesamt								0,78												0,78	0,78
Produkt 12.60 Brandschutz																		0,08		0,08	0,09
<b>THH 2</b>								<b>0,78</b>			<b>2,30</b>							<b>0,08</b>	<b>3,16</b>	<b>3,17</b>	
<b>THH 3 Schulträgeraufgaben</b>																					
Produkt 21.10 Allgemeinbildende Schulen (inkl. Betreuung)												1,36				1,17		1,69		4,22	3,58
<b>THH 3</b>												<b>1,36</b>				<b>1,17</b>		<b>1,69</b>	<b>4,22</b>	<b>3,58</b>	
<b>THH 4 Sport, Kultur und Soziales</b>																					
Produkt 31.40 Soziale Einrichtungen																		0,03		0,03	0,03
Produkt 31.80 Betreuung und Förderung der Integration von Flüchtlingen								0,19												0,19	0,19
Produkt 36.20 Jugendarbeit													0,11							0,11	0,11
Produkt 42.41 Sportstätten																		0,43		0,43	0,43
<b>THH 4</b>								<b>0,19</b>					<b>0,11</b>					<b>0,46</b>	<b>0,76</b>	<b>0,76</b>	
<b>THH 5 Bauen und Umwelt</b>																					
Produkt 51.10 Stadtentwicklung, städtebauliche Planung			0,10																	0,10	0,10
Produkt 52.10 Bauordnung			0,40																	0,40	0,40
Produkt 55.30 Friedhof- und Bestattungswesen																		0,06		0,06	0,06
<b>THH 5</b>			<b>0,50</b>															<b>0,06</b>	<b>0,56</b>	<b>0,56</b>	
<b>Insgesamt THH 1 - THH 5</b>	<b>1,00</b>	<b>2,00</b>	<b>1,00</b>	<b>0,00</b>	<b>1,00</b>	<b>0,00</b>	<b>1,00</b>	<b>0,78</b>	<b>0,19</b>	<b>1,00</b>	<b>7,96</b>	<b>1,36</b>	<b>2,82</b>	<b>0,00</b>	<b>0,00</b>	<b>1,17</b>	<b>0,18</b>	<b>3,60</b>	<b>25,06</b>	<b>24,42</b>	

**Teil D: - nachrichtlich - Ehrenbeamte sowie Beamte auf Widerruf, sonstige  
Nachwachskräfte und informatorisch Beschäftigte**

**I. Ehrenbeamte**

Bezeichnung	Aufwands- entschädigung	Zahl	Vorgesehen im Jahr 2024	Beschäftigt am 30.06.2024	Erläuterungen
Ortsvorsteher	Aufwandsentsch.	1	1	1	
<b>Insgesamt</b>		<b>1</b>	<b>1</b>	<b>1</b>	

**II. Beamte auf Widerruf, sonstige Nachwuchskräfte und informatorisch Beschäftigte**

Bezeichnung	Art der Vergütung/ Besoldungsgruppe	Zahl	Vorgesehen im Jahr 2024	Beschäftigt am 30.06.2024	Erläuterungen
Austräger Mitteilungsblatt	Festvergütung	7	7	7	
<b>Insgesamt</b>		<b>7</b>	<b>7</b>	<b>7</b>	



Gemeinde Bermatingen  
Haushaltsplan 2025

**26 Finanzplanung 2024 – 2028**

Investitionsprogramm

Finanzplanung 2024 - 2028								
Investitionsprogramm - Einzahlungen								
Invest.-Nr.	Maßnahme	Voraussicht. Ges.ausgaben nachrichtlich	2024	2025	2026	2027	2028	Finanzbe- darf weitere Jahre
I11100001	Erwerb von Sachvermögen	0 €	0 €	0 €	0 €	0 €	0 €	0 €
		0 €	0 €	0 €	0 €	0 €	0 €	0 €
I11110001	Erwerb von Sachvermögen	0 €	0 €	0 €	0 €	0 €	0 €	0 €
		0 €	0 €	0 €	0 €	0 €	0 €	0 €
I11210001	Erwerb von Sachvermögen	0 €	0 €	0 €	0 €	0 €	0 €	0 €
		0 €	0 €	0 €	0 €	0 €	0 €	0 €
I11220001	Erwerb von Sachvermögen	0 €	0 €	0 €	0 €	0 €	0 €	0 €
		0 €	0 €	0 €	0 €	0 €	0 €	0 €
I11240001	Allgemeine Investition	0 €	0 €	0 €	0 €	0 €	0 €	0 €
2111110	Sonderposten a.Zuwend. u.Umlagen f.VGGst.Land	0 €	0 €	0 €	0 €	0 €	0 €	0 €
0292020	Abg. Gebäude, Aufbau...bei sonst. Dienst-,Gesc	600.000 €	600.000 €	0 €	0 €	0 €	0 €	0 €
		600.000 €	600.000 €	0 €	0 €	0 €	0 €	0 €
I112401001	Erwerb von Sachvermögen	0 €	0 €	0 €	0 €	0 €	0 €	0 €
		0 €	0 €	0 €	0 €	0 €	0 €	0 €
I112402191	Generalsanierung DGH	0 €	0 €	0 €	0 €	0 €	0 €	0 €
		0 €	0 €	0 €	0 €	0 €	0 €	0 €
I112404001	Allgemeine Investition Bürgerhaus Ahausen	0 €	0 €	0 €	0 €	0 €	0 €	0 €
		0 €	0 €	0 €	0 €	0 €	0 €	0 €
I112500001	Erwerb von Sachvermögen	0 €	0 €	0 €	0 €	0 €	0 €	0 €
		0 €	0 €	0 €	0 €	0 €	0 €	0 €
I112600001	Erwerb von Sachvermögen	0 €	0 €	0 €	0 €	0 €	0 €	0 €
2111110	Ausgleichstock	550.000 €	0 €	0 €	0 €	0 €	0 €	550.000 €
2111110	Zuschuss LSP	3.000.000 €	0 €	0 €	0 €	0 €	0 €	3.000.000 €
		3.550.000 €	0 €	0 €	0 €	0 €	0 €	3.550.000 €
I113300001	Grundstücksmanagement	0 €	0 €	0 €	0 €	0 €	0 €	0 €
0120020	unbebaute Grundstücke	0 €	0 €	0 €	0 €	0 €	0 €	0 €
0190020	Sonstige unbebaute Grundstücke (i.d.B.)	0 €	0 €	0 €	0 €	0 €	0 €	0 €
0291010	Gebäude bei Wohnbauten	1.084.400 €	422.000 €	463.700 €	198.700 €	0 €	0 €	0 €
		1.084.400 €	422.000 €	463.700 €	198.700 €	0 €	0 €	0 €
	Teilhaushalt 1	5.234.400 €	1.022.000 €	463.700 €	198.700 €	0 €	0 €	3.550.000 €
I122200001	Erwerb von Sachvermögen	0 €	0 €	0 €	0 €	0 €	0 €	0 €
		0 €	0 €	0 €	0 €	0 €	0 €	0 €
I126000001	Erwerb von Sachvermögen	0 €	0 €	0 €	0 €	0 €	0 €	0 €
		0 €	0 €	0 €	0 €	0 €	0 €	0 €
I126000211	Feuerwehr - Beschaffung KFZ	0 €	0 €	0 €	0 €	0 €	0 €	0 €
2111110	Ausgleichstock	50.000 €	0 €	40.000 €	10.000 €	0 €	0 €	0 €
2111110	Z-Feu	100.000 €	0 €	60.000 €	40.000 €	0 €	0 €	0 €
		150.000 €	0 €	100.000 €	50.000 €	0 €	0 €	0 €
I126000241	Neubau Feuerwehrgerätehaus	0 €	0 €	0 €	0 €	0 €	0 €	0 €
2111110	Z-Feu	320.000 €	250.000 €	0 €	70.000 €	0 €	0 €	0 €
2111110	Ausgleichstock	520.000 €	416.000 €	0 €	104.000 €	0 €	0 €	0 €
2111100	Klimafreundlicher Neubau	95.000 €	0 €	0 €	0 €	95.000 €	0 €	0 €
		840.000 €	666.000 €	0 €	174.000 €	95.000 €	0 €	0 €
	Teilhaushalt 2	990.000 €	666.000 €	100.000 €	224.000 €	95.000 €	0 €	0 €
I211000001	Erwerb von Sachvermögen	0 €	0 €	0 €	0 €	0 €	0 €	0 €
2111110	Sonderposten a.Zuwend. u.Umlagen f.VGGst.Land	7.300 €	7.300 €	0 €	0 €	0 €	0 €	0 €
2111110	Ausgleichstock	20.000 €	20.000 €	0 €	0 €	0 €	0 €	0 €
I211000241	Grundschulerweiterung	0 €	0 €	0 €	0 €	0 €	0 €	0 €
2111100	Klimafreundlicher Neubau	95.000 €	0 €	0 €	0 €	95.000 €	0 €	0 €
2111110	Schulbaufördermittel GT	2.140.000 €	0 €	428.000 €	1.284.000 €	428.000 €	0 €	0 €
2111110	Ausgleichstock	540.000 €	0 €	432.000 €	108.000 €	0 €	0 €	0 €
I211001001	Erwerb von beweglichen Sachvermögen (Betreuungsangebot GS)	0 €	0 €	0 €	0 €	0 €	0 €	0 €
		0 €	0 €	0 €	0 €	0 €	0 €	0 €
	Teilhaushalt 3	2.802.300 €	27.300 €	860.000 €	1.392.000 €	523.000 €	0 €	0 €
I365001191	Kindergartenerweiterung Ahausen	0 €	0 €	0 €	0 €	0 €	0 €	0 €
2111110	Sonderposten a.Zuwend. u.Umlagen f.VGGst.Land	0 €	0 €	0 €	0 €	0 €	0 €	0 €
2111010	Sonderposten a.Zuwendungen u.Uml.f.VGGst.Bund	0 €	0 €	0 €	0 €	0 €	0 €	0 €
I365001001	Allgemeine Investition Ahausen	0 €	0 €	0 €	0 €	0 €	0 €	0 €
2111110	Sonderposten a.Zuwend. u.Umlagen f.VGGst.Land	0 €	0 €	0 €	0 €	0 €	0 €	0 €
		0 €	0 €	0 €	0 €	0 €	0 €	0 €
I424100181	Sportstättenkonzeption	0 €	0 €	0 €	0 €	0 €	0 €	0 €
2111110	Sonderposten a.Zuwend. u.Umlagen f.VGGst.Land	0 €	0 €	0 €	0 €	0 €	0 €	0 €
2111810	Sonderp. a.Zuwend. u.Umlagen f.VermGGst.üb	0 €	0 €	0 €	0 €	0 €	0 €	0 €
		0 €	0 €	0 €	0 €	0 €	0 €	0 €
	Teilhaushalt 4	0 €	0 €	0 €	0 €	0 €	0 €	0 €
I511000001	Stadtentwicklung, städtebauliche Planung	0 €	0 €	0 €	0 €	0 €	0 €	0 €
		0 €	0 €	0 €	0 €	0 €	0 €	0 €
I521000001	Stadtentwicklung, städtebauliche Planung Bauordnung	0 €	0 €	0 €	0 €	0 €	0 €	0 €
		0 €	0 €	0 €	0 €	0 €	0 €	0 €
	Bauordnung	0 €	0 €	0 €	0 €	0 €	0 €	0 €
I538000010	AZV Obere Seefelder Aach	0 €	0 €	0 €	0 €	0 €	0 €	0 €
		0 €	0 €	0 €	0 €	0 €	0 €	0 €
I538000001	Allgemeine Investition	0 €	0 €	0 €	0 €	0 €	0 €	0 €
2120010	Sonderposten aus Beiträgen u.ähnl. Entgelten	0 €	0 €	0 €	0 €	0 €	0 €	0 €

Finanzplanung 2024 - 2028								
Investitionsprogramm - Auszahlungen								
Invest.-Nr.	Maßnahme	Voraussicht. Ges.ausgaben nachrichtlich	2024	2025	2026	2027	2028	Finanzbe- darf weitere Jahre
<b>I11100001</b>	<b>Erwerb von Sachvermögen</b>							
0720010		8.000 €	3.000 €	1.000 €	1.000 €	1.000 €	1.000 €	1.000 €
		<b>8.000 €</b>	<b>3.000 €</b>	<b>1.000 €</b>	<b>1.000 €</b>	<b>1.000 €</b>	<b>1.000 €</b>	<b>1.000 €</b>
<b>I111100001</b>	<b>Erwerb von Sachvermögen</b>							
0025010		0 €	0 €	0 €	0 €	0 €	0 €	0 €
		<b>0 €</b>	<b>0 €</b>	<b>0 €</b>	<b>0 €</b>	<b>0 €</b>	<b>0 €</b>	<b>0 €</b>
<b>I112100001</b>	<b>Erwerb von Sachvermögen</b>							
0720010		9.000 €	4.000 €	1.000 €	1.000 €	1.000 €	1.000 €	1.000 €
		<b>9.000 €</b>	<b>4.000 €</b>	<b>1.000 €</b>	<b>1.000 €</b>	<b>1.000 €</b>	<b>1.000 €</b>	<b>1.000 €</b>
<b>I112200001</b>	<b>Erwerb von Sachvermögen</b>							
0720010		15.500 €	5.500 €	2.000 €	2.000 €	2.000 €	2.000 €	2.000 €
		<b>15.500 €</b>	<b>5.500 €</b>	<b>2.000 €</b>	<b>2.000 €</b>	<b>2.000 €</b>	<b>2.000 €</b>	<b>2.000 €</b>
<b>I112400001</b>	<b>Allgemeine Investition</b>							
0292010	Sanierung Bahnhof LSP	0 €	0 €	0 €	0 €	0 €	0 €	0 €
		<b>0 €</b>	<b>0 €</b>	<b>0 €</b>	<b>0 €</b>	<b>0 €</b>	<b>0 €</b>	<b>0 €</b>
<b>I112401001</b>	<b>Erwerb von Sachvermögen</b>							
0720010		9.000 €	4.000 €	1.000 €	1.000 €	1.000 €	1.000 €	1.000 €
		<b>9.000 €</b>	<b>4.000 €</b>	<b>1.000 €</b>	<b>1.000 €</b>	<b>1.000 €</b>	<b>1.000 €</b>	<b>1.000 €</b>
<b>I112402191</b>	<b>Generalsanierung DGH</b>							
0292010	Einrichtung Notfalltreffpunkt mit Notstromaggregat	600.000 €	50.000 €	0 €	0 €	0 €	0 €	550.000 €
		<b>600.000 €</b>	<b>50.000 €</b>	<b>0 €</b>	<b>0 €</b>	<b>0 €</b>	<b>0 €</b>	<b>550.000 €</b>
<b>I112404001</b>	<b>Allgemeine Investition Bürgerhaus Ahausen</b>							
0720010	Bodenreinigungsmaschine	7.000 €	0 €	7.000 €	0 €	0 €	0 €	0 €
		<b>7.000 €</b>	<b>0 €</b>	<b>7.000 €</b>	<b>0 €</b>	<b>0 €</b>	<b>0 €</b>	<b>0 €</b>
<b>I112500001</b>	<b>Erwerb von Sachvermögen</b>							
0620010	Maschinen	0 €	0 €	0 €	0 €	0 €	0 €	0 €
0720010	Betriebs- und Geschäftsausstattung	18.000 €	8.000 €	2.000 €	2.000 €	2.000 €	2.000 €	2.000 €
		<b>18.000 €</b>	<b>8.000 €</b>	<b>2.000 €</b>	<b>2.000 €</b>	<b>2.000 €</b>	<b>2.000 €</b>	<b>2.000 €</b>
<b>I112600001</b>	<b>Erwerb von Sachvermögen</b>							
0720010	Betriebs- und Geschäftsausstattung	12.000 €	2.000 €	2.000 €	2.000 €	2.000 €	2.000 €	2.000 €
0292000	Gebäude Rathaus Bermatingen	6.050.000 €	50.000 €	0 €	0 €	0 €	0 €	6.000.000 €
		<b>6.062.000 €</b>	<b>52.000 €</b>	<b>2.000 €</b>	<b>2.000 €</b>	<b>2.000 €</b>	<b>2.000 €</b>	<b>6.002.000 €</b>
<b>I113300001</b>	<b>Grundstücksmanagement</b>							
0120010	unbebaute Grundstücke	150.000 €	50.000 €	100.000 €	0 €	0 €	0 €	0 €
0190010	Sonstige unbebaute Grundstücke (i.d.B. Abriss)	120.000 €	0 €	120.000 €	0 €	0 €	0 €	0 €
0291010	Gebäude bei Wohnbauten	850.000 €	850.000 €	0 €	0 €	0 €	0 €	0 €
		<b>1.120.000 €</b>	<b>900.000 €</b>	<b>220.000 €</b>	<b>0 €</b>	<b>0 €</b>	<b>0 €</b>	<b>0 €</b>
	<b>Teilhaushalt 1</b>	<b>7.848.500 €</b>	<b>1.026.500 €</b>	<b>236.000 €</b>	<b>9.000 €</b>	<b>9.000 €</b>	<b>9.000 €</b>	<b>6.559.000 €</b>
<b>I122200001</b>	<b>Erwerb von Sachvermögen</b>							
0720010	Neue Möblierung Bürgerbüro ( ca. 8.500 €), Drucker 2T€	19.000 €	5.500 €	10.500 €	1.000 €	1.000 €	1.000 €	0 €
		<b>19.000 €</b>	<b>5.500 €</b>	<b>10.500 €</b>	<b>1.000 €</b>	<b>1.000 €</b>	<b>1.000 €</b>	<b>0 €</b>
<b>I126000001</b>	<b>Erwerb von Sachvermögen</b>							
0720010	WBK (24/25 HLF/LF), Atemschutzumr.Überdruck (50T€)	68.000 €	5.000 €	5.000 €	52.000 €	2.000 €	2.000 €	2.000 €
		<b>68.000 €</b>	<b>5.000 €</b>	<b>5.000 €</b>	<b>52.000 €</b>	<b>2.000 €</b>	<b>2.000 €</b>	<b>2.000 €</b>
<b>I126000211</b>	<b>Feuerwehr - Beschaffung KFZ</b>							
0610010	GW-T	314.000 €	14.000 €	100.000 €	200.000 €	0 €	0 €	0 €
		<b>314.000 €</b>	<b>14.000 €</b>	<b>100.000 €</b>	<b>200.000 €</b>	<b>0 €</b>	<b>0 €</b>	<b>0 €</b>
<b>I126000241</b>	<b>Neubau Feuerwehrgerätehaus</b>							
0292010	Gebäude, Neubau Feuerwehrgerätehaus	7.400.000 €	500.000 €	2.000.000 €	4.300.000 €	0 €	0 €	0 €
531.373,13	Haushaltsreste aus 2023	-600.000 €						
		<b>6.800.000 €</b>	<b>500.000 €</b>	<b>2.000.000 €</b>	<b>4.300.000 €</b>	<b>0 €</b>	<b>0 €</b>	<b>0 €</b>
	<b>Teilhaushalt 2</b>	<b>7.201.000 €</b>	<b>524.500 €</b>	<b>2.115.500 €</b>	<b>4.553.000 €</b>	<b>3.000 €</b>	<b>3.000 €</b>	<b>2.000 €</b>
<b>I211000001</b>	<b>Erwerb von Sachvermögen</b>							
0720010	Betriebs- und Geschäftsausstattung	5.000 €	0 €	5.000 €	0 €	0 €	0 €	0 €
	Industriewaschmaschine (GS)							
<b>I211000241</b>	<b>Grundschulerweiterung</b>							
0720010	Betriebs- und Geschäftsausstattung	0 €	0 €	0 €	0 €	0 €	0 €	0 €
0232000	Gebäude, Aufbau u. Betriebsvorricht. bei Schulen	5.300.000 €	1.000.000 €	2.000.000 €	2.300.000 €	0 €	0 €	0 €
<b>I211001001</b>	<b>Erwerb von beweglichen Sachvermögen (Betreuungsangebot GS)</b>							
0720010	Betriebs- und Geschäftsausstattung	12.000 €	2.000 €	2.000 €	2.000 €	2.000 €	2.000 €	2.000 €
0232000	Gebäude, Aufbau u. Betriebsvorricht. bei Schulen	50.000 €	50.000 €	0 €	0 €	0 €	0 €	0 €
		<b>5.367.000 €</b>	<b>1.052.000 €</b>	<b>2.007.000 €</b>	<b>2.302.000 €</b>	<b>2.000 €</b>	<b>2.000 €</b>	<b>2.000 €</b>
<b>I365001191</b>	<b>Kindergartenerweiterung Ahausen</b>							
0222010	Gebäude, Aufbau. und Betriebsvorr.b.soz.Einr.	150.000 €	75.000 €	0 €	0 €	0 €	0 €	75.000 €
	PV Anlage 75.000 € mit Speicher (15 KW) und ca. 20 KW Leistung							
<b>I365001001</b>	<b>Allgemeine Investition Ahausen</b>							
0242010	Spielplatz austausch Spielgeräte/ Neubau Zaun 20T€	50.000 €	0 €	30.000 €	5.000 €	5.000 €	5.000 €	5.000 €
		<b>200.000 €</b>	<b>75.000 €</b>	<b>30.000 €</b>	<b>5.000 €</b>	<b>5.000 €</b>	<b>5.000 €</b>	<b>80.000 €</b>
<b>I424100181</b>	<b>Sportstättenkonzeption</b>							
0242010	Geb, Aufbau u. Betr.vorricht. bei Kult-,Sport	0 €	0 €	0 €	0 €	0 €	0 €	0 €
	20.000 € Garagen Sportstätte	0 €						
		<b>0 €</b>	<b>0 €</b>	<b>0 €</b>	<b>0 €</b>	<b>0 €</b>	<b>0 €</b>	<b>0 €</b>
	<b>Teilhaushalt 4</b>	<b>200.000 €</b>	<b>75.000 €</b>	<b>30.000 €</b>	<b>5.000 €</b>	<b>5.000 €</b>	<b>5.000 €</b>	<b>80.000 €</b>
<b>I511000001</b>	<b>Stadtentwicklung, städtebauliche Planung</b>							
1803200	Vermögensumlage GAA	3.000 €	500 €	500 €	500 €	500 €	500 €	500 €
	<b>Stadtentwicklung, städtebauliche Planung</b>	<b>3.000 €</b>	<b>500 €</b>	<b>500 €</b>	<b>500 €</b>	<b>500 €</b>	<b>500 €</b>	<b>500 €</b>
<b>I521000001</b>	<b>Bauordnung</b>							
1803200	Vermögensumlage BRA	6.000 €	1.000 €	1.000 €	1.000 €	1.000 €	1.000 €	1.000 €
	<b>Bauordnung</b>	<b>6.000 €</b>	<b>1.000 €</b>	<b>1.000 €</b>	<b>1.000 €</b>	<b>1.000 €</b>	<b>1.000 €</b>	<b>1.000 €</b>
<b>I538000010</b>	<b>AZV Obere Seefelder Aach</b>							
1803300	Sonderposten für geleistete Zuwendungen AZV	577.420 €	214.780 €	100.810 €	73.910 €	128.760 €	59.160 €	0 €
	Vermögensumlage Abwasserzweckverband							
<b>I538000001</b>	<b>Allgemeine Investition</b>							
0341010	Anlagen zur Abwasserableitung	235.000 €	235.000 €	0 €	0 €	0 €	0 €	0 €
	Messtechnik Staukanal Guldenberg + Kellhof (je 50.000 €)	100.000 €	0 €	100.000 €	0 €	0 €	0 €	0 €
	Kanal Erneuerung Buchbergstraße	105.000 €	0 €	0 €	0 €	0 €	0 €	105.000 €
	Heidbühlstraße	100.000 €	0 €	100.000 €	0 €	0 €	0 €	0 €
	Abwasser Bahnhof- Schulstraße (LSP)	100.000 €	0 €	100.000 €	0 €	0 €	0 €	0 €
	FFWGH Anschluss Kanal	34.000 €	0 €	34.000 €	0 €	0 €	0 €	0 €



Finanzplanung 2024 - 2028								
Investitionsprogramm - Auszahlungen								
Invest.-Nr.	Maßnahme	Voraussicht. Ges. ausgaben nachrichtlich	2024	2025	2026	2027	2028	Finanzbe- darf weitere Jahre
1538000002	Kanal- und Klärbeiträge	0 €						
		0 €	0 €	0 €	0 €	0 €	0 €	0 €
1538000181	Ortsdurchfahrt L205 (Kanal)							
0341010	Anlagen zur Abwasserableitung (mit RP abgestimmt)	608.000 €	85.000 €	0 €	0 €	0 €	0 €	523.000 €
1538000182	Ziegeleistraße Endausbau 3. BA (Sammler/West)							
0341010	Anlagen zur Abwasserableitung	350.000 €	50.000 €	50.000 €	0 €	0 €	0 €	250.000 €
1538000211	In der Breite							
0341010	Anlagen zur Abwasserableitung	140.000 €	100.000 €	40.000 €	0 €	0 €	0 €	0 €
538000	Abwasser	2.349.420 €	684.780 €	524.810 €	73.910 €	128.760 €	59.160 €	878.000 €
1541000001	Allgemeine Investition Straße							
0310010	Grund und Boden des Infrastrukturvermögens	12.000 €	2.000 €	2.000 €	2.000 €	2.000 €	2.000 €	2.000 €
0350010	Straßen, Wege, Plätze, Verkehrslenkgsanlagen	187.000 €	187.000 €	0 €	0 €	0 €	0 €	0 €
	Feinasphalt HD III (67 T€), Radweg A-G (120 T€)							
1541000182	Ortsdurchfahrt L205 (Straße)							
0350010	Straßen, Wege, Plätze, Verkehrslenkgsanlagen	642.000 €	42.000 €	0 €	0 €	0 €	0 €	600.000 €
1541000183	Sanierung Ortskern LSP (Straße)							
0350010	Straßen, Wege, Plätze, Verkehrslenkgsanlagen	1.022.000 €	314.000 €	354.000 €	354.000 €	0 €	0 €	0 €
	Schulstraße/Bahnhofstraße							
1541000185	Ziegeleistraße Endausbau 3. BA (Straße)							
0350010	Straßen, Wege, Plätze, Verkehrslenkgsanlagen	350.000 €	50.000 €	50.000 €	0 €	0 €	0 €	250.000 €
1541000191	Obere Mühlbachstraße (Straße, Feinbelag)							
0350010	Straßen, Wege, Plätze, Verkehrslenkgsanlagen (Ermachtig	17.000 €	17.000 €	0 €	0 €	0 €	0 €	0 €
1541000211	In der Breite							
0350010	Straßen, Wege, Plätze, Verkehrslenkgsanlagen	180.000 €	150.000 €	30.000 €	0 €	0 €	0 €	0 €
541000	Straße	2.410.000 €	762.000 €	436.000 €	356.000 €	2.000 €	2.000 €	852.000 €
1541002001	Allgemeine Investition Straßenbeleuchtung							
0350010	Straßen, Wege, Plätze, Verkehrslenkgsanlagen	60.000 €	10.000 €	10.000 €	10.000 €	10.000 €	10.000 €	10.000 €
1541002182	Ortsdurchfahrt L205 (Straßenbeleuchtung)							
0350010	Straßen, Wege, Plätze, Verkehrslenkgsanlagen	190.000 €	10.000 €	0 €	0 €	0 €	0 €	180.000 €
1541002184	Ziegeleistraße Endausbau 3. BA (Straßenbeleuchtung)							
0350010	Straßen, Wege, Plätze, Verkehrslenkgsanlagen	30.000 €	0 €	0 €	0 €	0 €	0 €	30.000 €
1541002211	In der Breite							
0350010	Straßen, Wege, Plätze, Verkehrslenkgsanlagen	60.000 €	30.000 €	30.000 €	0 €	0 €	0 €	0 €
541002	Straßenbeleuchtung	340.000 €	50.000 €	40.000 €	10.000 €	10.000 €	10.000 €	220.000 €
1551000001	Allgemeine Investition Grünanlage							
0242010	Geb, Aufbau u. Betr.vorricht. bei Kult-,Sport	60.000 €	50.000 €	10.000 €	0 €	0 €	0 €	0 €
	Spielplatz am Hohrain							
		60.000 €	50.000 €	10.000 €	0 €	0 €	0 €	0 €
1552000001	Allgemeine Investitionen							
1803300	Sonderposten für geleistete Zuwendungen ZV	12.000 €	2.000 €	2.000 €	2.000 €	2.000 €	2.000 €	2.000 €
	Finanzierungsumlage Flußbauverband							
1552000181	Fließgewässerrenaturierung							
0310010	Grund und Boden des Infrastrukturvermögens	200.000 €	200.000 €	0 €	0 €	0 €	0 €	0 €
	Einlauf Mühlbach Ahausen							
		212.000 €	202.000 €	2.000 €	2.000 €	2.000 €	2.000 €	2.000 €
1553000001	Erwerb von beweglichen Sachvermögen (Friedhof)							
0380010	Friedhöfe und Bestattungseinrichtungen	12.000 €	2.000 €	2.000 €	2.000 €	2.000 €	2.000 €	2.000 €
1553000002	Allgemeine Investition Friedhof							
0380010	Friedhöfe und Bestattungseinrichtungen	35.500 €	13.000 €	22.500 €	0 €	0 €	0 €	0 €
	Erweiterungen der Urnengräber im Feld 3a (8 T€)							
	Grabsteine pflegefreies Urnengrab; 2025 ca. 13 Stehlen							
553000	Friedhof	47.500 €	15.000 €	24.500 €	2.000 €	2.000 €	2.000 €	2.000 €
	Teilhaushalt 5	5.427.920 €	1.765.280 €	1.038.810 €	445.410 €	146.260 €	76.660 €	1.955.500 €
1575000001	Allgemeine Investitionen							
1803200	Sonderposten für geleistete Zuwendungen	0 €	0 €	0 €	0 €	0 €	0 €	0 €
	Vermögensumlage Fremdenverkehr GVV Markdorf							
	Tourismus	0 €	0 €	0 €	0 €	0 €	0 €	0 €
	Teilhaushalt 6	0 €	0 €	0 €	0 €	0 €	0 €	0 €
1611000001	Erwerb von Sachvermögen und ARAP							
1803100	geleistete Zuwendungen Land (Ausbau und Elektrifizierung der Bodenseegürtelbahn		0 €	0 €	0 €	0 €	0 €	0 €
1803800	Sanierung Ortskern LSP Private Maßnahmen	0 €	0 €	0 €	0 €	0 €	0 €	0 €
612000	sonstige Allgemeine Finanzwirtschaft							
1315210	Trägerdarlehen EBV	1.403.400 €	361.000 €	144.100 €	98.300 €	400.000 €	400.000 €	0 €
2317302	Verbindlichkeiten b. Kreditinstituten (Tilgung)	872.000 €	100.000 €	62.000 €	104.000 €	206.000 €	208.000 €	192.000 €
	Teilhaushalt 7	2.275.400 €	461.000 €	206.100 €	202.300 €	606.000 €	608.000 €	192.000 €
	Gesamtzusammenstellung							
	Teilhaushalt 1 - Innere Verwaltung	7.848.500 €	1.026.500 €	236.000 €	9.000 €	9.000 €	9.000 €	6.559.000 €
	Teilhaushalt 2 - Sicherheit und Ordnung	7.201.000 €	524.500 €	2.115.500 €	4.553.000 €	3.000 €	3.000 €	2.000 €
	Teilhaushalt 3 - Schulträgeraufgaben	5.367.000 €	1.052.000 €	2.007.000 €	2.302.000 €	2.000 €	2.000 €	2.000 €
	Teilhaushalt 4 - Sport, Kultur und Soziales	200.000 €	75.000 €	30.000 €	5.000 €	5.000 €	5.000 €	80.000 €
	Teilhaushalt 5 - Bauen und Umwelt	5.427.920 €	1.765.280 €	1.038.810 €	445.410 €	146.260 €	76.660 €	1.955.500 €
	Teilhaushalt 6 - Wirtschaft und Tourismus	0 €	0 €	0 €	0 €	0 €	0 €	0 €
	Zwischensumme	26.044.420 €	4.443.280 €	5.427.310 €	7.314.410 €	165.260 €	95.660 €	8.598.500 €
	Teilhaushalt 7 - Allgemeine Finanzwirtschaft	2.275.400 €	461.000 €	206.100 €	202.300 €	606.000 €	608.000 €	192.000 €
	Gesamt	28.319.820 €	4.904.280 €	5.633.410 €	7.516.710 €	771.260 €	703.660 €	8.790.500 €
				5.571.410 €	7.412.710 €	565.260 €	495.660 €	8.598.500 €
	Gesamteinzahlungen - Gesamtauszahlungen							
		-17.830.620 €	-2.705.980 €	-4.093.210 €	-5.297.010 €	-136.760 €	-687.160 €	-4.910.500 €
	Saldo laufende Verwaltungstätigkeit							
		5.417.078 €	1.032.638 €	630.975 €	644.185 €	1.083.915 €	1.025.365 €	1.000.000 €
	veranschlagtes Sonderergebnis (außerordentlich)							
		3.821.000 €	1.400.000 €	1.846.000 €	575.000 €	0 €	0 €	0 €
	voraussichtliche liquide Mittel zum Jahresbeginn							
	183.417 €		1.826.166 €	2.700.000 €	2.083.765 €	505.940 €	1.453.095 €	1.791.300 €
	Finanzierungsmittelüberschuss/-bedarf							
			1.552.824 €	-616.235 €	-1.577.825 €	947.155 €	338.205 €	-3.910.500 €
	Kreditbedarf							
		3.500.000 €	0 €	1.000.000 €	2.500.000 €	0 €	0 €	0 €



**Investitionsprogramm**  
Gemeinde Bermatingen

**Investition I111000001 Erwerb von Sachvermögen**


Nr.	Investitionsmaßnahmen Einzahlungs- und Auszahlungsarten	Gesamtang. ZiMaßnahme -nachrichtl.-	Bisher finanziert	Ermächtigungs über- tragungen aus Vorvorj.	Ergebnis 2023	Ansatz 2024	Ansatz 2025	VE	Plan 2026	Plan 2027	Plan 2028	Finanzbedarf weitere Jahre -nachrichtl.-
		1	2	3	4	5	6	7	8	9	10	11
9	Auszahlungen für den Erwerb von beweglichem Sachvermögen	-15.000	-2.717,90	0	0,00	-3.000	-1.000	0	-1.000	-1.000	-1.000	0
<b>13</b>	<b>Summe der Auszahlungen aus Investitionstätigkeit (Summe aus Nummern 7 bis 12)</b>	<b>-15.000</b>	<b>-2.717,90</b>	<b>0</b>	<b>0,00</b>	<b>-3.000</b>	<b>-1.000</b>	<b>0</b>	<b>-1.000</b>	<b>-1.000</b>	<b>-1.000</b>	<b>0</b>
<b>14</b>	<b>Saldo aus Investitionstätigkeit (Saldo aus Nummern 6 und 13)</b>	<b>-15.000</b>	<b>-2.717,90</b>	<b>0</b>	<b>0,00</b>	<b>-3.000</b>	<b>-1.000</b>	<b>0</b>	<b>-1.000</b>	<b>-1.000</b>	<b>-1.000</b>	<b>0</b>
<b>16</b>	<b>Gesamtkosten der Maßnahme (Summe aus Nummern 13 und 15)</b>	<b>-15.000</b>	<b>-2.717,90</b>	<b>0</b>	<b>0,00</b>	<b>-3.000</b>	<b>-1.000</b>	<b>0</b>	<b>-1.000</b>	<b>-1.000</b>	<b>-1.000</b>	<b>0</b>

**Investition I111100001 Erwerb von Sachvermögen**

Nr.	Investitionsmaßnahmen Einzahlungs- und Auszahlungsarten	Gesamtang. ZiMaßnahme -nachrichtl.-	Bisher finanziert	Ermächtigungs über- tragungen aus Vorvorj.	Ergebnis 2023	Ansatz 2024	Ansatz 2025	VE	Plan 2026	Plan 2027	Plan 2028	Finanzbedarf weitere Jahre -nachrichtl.-
		1	2	3	4	5	6	7	8	9	10	11
12	Auszahlungen für den Erwerb von immateriellen Vermögensgegenständen	-30.000	0,00	0	0,00	0	0	0	0	0	0	0
<b>13</b>	<b>Summe der Auszahlungen aus Investitionstätigkeit (Summe aus Nummern 7 bis 12)</b>	<b>-30.000</b>	<b>0,00</b>	<b>0</b>	<b>0,00</b>	<b>0</b>	<b>0</b>	<b>0</b>	<b>0</b>	<b>0</b>	<b>0</b>	<b>0</b>
<b>14</b>	<b>Saldo aus Investitionstätigkeit (Saldo aus Nummern 6 und 13)</b>	<b>-30.000</b>	<b>0,00</b>	<b>0</b>	<b>0,00</b>	<b>0</b>	<b>0</b>	<b>0</b>	<b>0</b>	<b>0</b>	<b>0</b>	<b>0</b>
<b>16</b>	<b>Gesamtkosten der Maßnahme (Summe aus Nummern 13 und 15)</b>	<b>-30.000</b>	<b>0,00</b>	<b>0</b>	<b>0,00</b>	<b>0</b>	<b>0</b>	<b>0</b>	<b>0</b>	<b>0</b>	<b>0</b>	<b>0</b>

**Investition I112000001 Erwerb von Sachvermögen**

Nr.	Investitionsmaßnahmen Einzahlungs- und Auszahlungsarten	Gesamtang. ZiMaßnahme -nachrichtl.-	Bisher finanziert	Ermächtigungs über- tragungen aus Vorvorj.	Ergebnis 2023	Ansatz 2024	Ansatz 2025	VE	Plan 2026	Plan 2027	Plan 2028	Finanzbedarf weitere Jahre -nachrichtl.-
		1	2	3	4	5	6	7	8	9	10	11
9	Auszahlungen für den Erwerb von beweglichem Sachvermögen	0	-13.074,61	0	-6.781,83	0	0	0	0	0	0	0
12	Auszahlungen für den Erwerb von immateriellen Vermögensgegenständen	0	-5.413,31	0	0,00	0	0	0	0	0	0	0

 <b>Investitionsprogramm</b> Gemeinde Bermatingen												
Nr.	Investitionsmaßnahmen Einzahlungs- und Auszahlungsarten	Gesamtang. z. Maßnahme -nachrichtl.-	Bisher finanziert	Ermächtigungs über- tragungen aus Vorvorj.	Ergebnis 2023	Ansatz 2024	Ansatz 2025	VE	Plan 2026	Plan 2027	Plan 2028	Finanzbedarf weitere Jahre -nachrichtl.-
EUR												
		1	2	3	4	5	6	7	8	9	10	11
13	Summe der Auszahlungen aus Investitionstätigkeit (Summe aus Nummern 7 bis 12)	0	-18.487,92	0	-6.781,83	0	0	0	0	0	0	0
14	Saldo aus Investitionstätigkeit (Saldo aus Nummern 6 und 13)	0	-18.487,92	0	-6.781,83	0	0	0	0	0	0	0
16	Gesamtkosten der Maßnahme (Summe aus Nummern 13 und 15)	0	-18.487,92	0	-6.781,83	0	0	0	0	0	0	0
<b>Investition I112100001 Erwerb von Sachvermögen</b>												
Nr.	Investitionsmaßnahmen Einzahlungs- und Auszahlungsarten	Gesamtang. z. Maßnahme -nachrichtl.-	Bisher finanziert	Ermächtigungs über- tragungen aus Vorvorj.	Ergebnis 2023	Ansatz 2024	Ansatz 2025	VE	Plan 2026	Plan 2027	Plan 2028	Finanzbedarf weitere Jahre -nachrichtl.-
EUR												
		1	2	3	4	5	6	7	8	9	10	11
9	Auszahlungen für den Erwerb von beweglichem Sachvermögen	-14.000	-2.517,32	0	0,00	-4.000	-1.000	0	-1.000	-1.000	-1.000	0
13	Summe der Auszahlungen aus Investitionstätigkeit (Summe aus Nummern 7 bis 12)	-14.000	-2.517,32	0	0,00	-4.000	-1.000	0	-1.000	-1.000	-1.000	0
14	Saldo aus Investitionstätigkeit (Saldo aus Nummern 6 und 13)	-14.000	-2.517,32	0	0,00	-4.000	-1.000	0	-1.000	-1.000	-1.000	0
16	Gesamtkosten der Maßnahme (Summe aus Nummern 13 und 15)	-14.000	-2.517,32	0	0,00	-4.000	-1.000	0	-1.000	-1.000	-1.000	0
<b>Investition I112200001 Erwerb von Sachvermögen</b>												
Nr.	Investitionsmaßnahmen Einzahlungs- und Auszahlungsarten	Gesamtang. z. Maßnahme -nachrichtl.-	Bisher finanziert	Ermächtigungs über- tragungen aus Vorvorj.	Ergebnis 2023	Ansatz 2024	Ansatz 2025	VE	Plan 2026	Plan 2027	Plan 2028	Finanzbedarf weitere Jahre -nachrichtl.-
EUR												
		1	2	3	4	5	6	7	8	9	10	11
9	Auszahlungen für den Erwerb von beweglichem Sachvermögen	-29.500	-4.271,96	0	0,00	-5.500	-2.000	0	-2.000	-2.000	-2.000	0
13	Summe der Auszahlungen aus Investitionstätigkeit (Summe aus Nummern 7 bis 12)	-29.500	-4.271,96	0	0,00	-5.500	-2.000	0	-2.000	-2.000	-2.000	0
14	Saldo aus Investitionstätigkeit (Saldo aus Nummern 6 und 13)	-29.500	-4.271,96	0	0,00	-5.500	-2.000	0	-2.000	-2.000	-2.000	0
16	Gesamtkosten der Maßnahme (Summe aus Nummern 13 und 15)	-29.500	-4.271,96	0	0,00	-5.500	-2.000	0	-2.000	-2.000	-2.000	0

**Investition I112400001 Allgemeine Investition**


Nr.	Investitionsmaßnahmen Einzahlungs- und Auszahlungsarten	Gesamtang. ZiMaßnahme -nachrichtl.-	Bisher finanziert	Ermächtigungs- über- tragungen aus Vorvorj.	Ergebnis 2023	Ansatz 2024	Ansatz 2025	VE	Plan 2026	Plan 2027	Plan 2028	Finanzbedarf weitere Jahre -nachrichtl.-
EUR												
1			2	3	4	5	6	7	8	9	10	11
1	Einzahlungen aus Investitionszuwendungen	180.000	0,00	0	0,00	0	0	0	0	0	0	0
3	Einzahlungen aus der Veräußerung von Sachvermögen	600.000	166.743,61	0	0,00	600.000	0	0	0	0	0	0
<b>6</b>	<b>Summe der Einzahlungen aus Investitionstätigkeit (Summe aus Nummern 1 bis 5)</b>	<b>780.000</b>	<b>166.743,61</b>	<b>0</b>	<b>0,00</b>	<b>600.000</b>	<b>0</b>	<b>0</b>	<b>0</b>	<b>0</b>	<b>0</b>	<b>0</b>
7	Auszahlungen für den Erwerb von Grundstücken und Gebäuden	-200.000	0,00	0	0,00	0	0	0	0	0	0	0
8	Auszahlungen für Baumaßnahmen	-100.000	0,00	0	0,00	0	0	0	0	0	0	0
<b>13</b>	<b>Summe der Auszahlungen aus Investitionstätigkeit (Summe aus Nummern 7 bis 12)</b>	<b>-300.000</b>	<b>0,00</b>	<b>0</b>	<b>0,00</b>	<b>0</b>	<b>0</b>	<b>0</b>	<b>0</b>	<b>0</b>	<b>0</b>	<b>0</b>
<b>14</b>	<b>Saldo aus Investitionstätigkeit (Saldo aus Nummern 6 und 13)</b>	<b>480.000</b>	<b>166.743,61</b>	<b>0</b>	<b>0,00</b>	<b>600.000</b>	<b>0</b>	<b>0</b>	<b>0</b>	<b>0</b>	<b>0</b>	<b>0</b>
<b>16</b>	<b>Gesamtkosten der Maßnahme (Summe aus Nummern 13 und 15)</b>	<b>-300.000</b>	<b>0,00</b>	<b>0</b>	<b>0,00</b>	<b>0</b>	<b>0</b>	<b>0</b>	<b>0</b>	<b>0</b>	<b>0</b>	<b>0</b>


**Investition I112401001 Erwerb von Sachvermögen**


Nr.	Investitionsmaßnahmen Einzahlungs- und Auszahlungsarten	Gesamtang. ZiMaßnahme -nachrichtl.-	Bisher finanziert	Ermächtigungs- über- tragungen aus Vorvorj.	Ergebnis 2023	Ansatz 2024	Ansatz 2025	VE	Plan 2026	Plan 2027	Plan 2028	Finanzbedarf weitere Jahre -nachrichtl.-
EUR												
1			2	3	4	5	6	7	8	9	10	11
9	Auszahlungen für den Erwerb von beweglichem Sachvermögen	-18.500	-4.315,44	0	0,00	-4.000	-1.000	0	-1.000	-1.000	-1.000	0
<b>13</b>	<b>Summe der Auszahlungen aus Investitionstätigkeit (Summe aus Nummern 7 bis 12)</b>	<b>-18.500</b>	<b>-4.315,44</b>	<b>0</b>	<b>0,00</b>	<b>-4.000</b>	<b>-1.000</b>	<b>0</b>	<b>-1.000</b>	<b>-1.000</b>	<b>-1.000</b>	<b>0</b>
<b>14</b>	<b>Saldo aus Investitionstätigkeit (Saldo aus Nummern 6 und 13)</b>	<b>-18.500</b>	<b>-4.315,44</b>	<b>0</b>	<b>0,00</b>	<b>-4.000</b>	<b>-1.000</b>	<b>0</b>	<b>-1.000</b>	<b>-1.000</b>	<b>-1.000</b>	<b>0</b>
<b>16</b>	<b>Gesamtkosten der Maßnahme (Summe aus Nummern 13 und 15)</b>	<b>-18.500</b>	<b>-4.315,44</b>	<b>0</b>	<b>0,00</b>	<b>-4.000</b>	<b>-1.000</b>	<b>0</b>	<b>-1.000</b>	<b>-1.000</b>	<b>-1.000</b>	<b>0</b>


**Investition I112402001 Erwerb von Sachvermögen**


Nr.	Investitionsmaßnahmen Einzahlungs- und Auszahlungsarten	Gesamtang. ZiMaßnahme -nachrichtl.-	Bisher finanziert	Ermächtigungs- über- tragungen aus Vorvorj.	Ergebnis 2023	Ansatz 2024	Ansatz 2025	VE	Plan 2026	Plan 2027	Plan 2028	Finanzbedarf weitere Jahre -nachrichtl.-
EUR												
1			2	3	4	5	6	7	8	9	10	11


 <b>Investitionsprogramm</b> Gemeinde Bermatingen												
Nr.	Investitionsmaßnahmen Einzahlungs- und Auszahlungsarten	Gesamtang. z. Maßnahme -nachrichtl. -	Bisher finanziert	Ermächtigungs über- tragungen aus Vorvorj.	Ergebnis 2023	Ansatz 2024	Ansatz 2025	VE	Plan 2026	Plan 2027	Plan 2028	Finanzbedarf weitere Jahre -nachrichtl. -
EUR												
7	Auszahlungen für den Erwerb von Grundstücken und Gebäuden	0	-10.332,20	0	0,00	0	0	0	0	0	0	0
9	Auszahlungen für den Erwerb von beweglichem Sachvermögen	0	-1.126,40	0	0,00	0	0	0	0	0	0	0
<b>13</b>	<b>Summe der Auszahlungen aus Investitionstätigkeit (Summe aus Nummern 7 bis 12)</b>	<b>0</b>	<b>-11.458,60</b>	<b>0</b>	<b>0,00</b>	<b>0</b>	<b>0</b>	<b>0</b>	<b>0</b>	<b>0</b>	<b>0</b>	<b>0</b>
<b>14</b>	<b>Saldo aus Investitionstätigkeit (Saldo aus Nummern 6 und 13)</b>	<b>0</b>	<b>-11.458,60</b>	<b>0</b>	<b>0,00</b>	<b>0</b>	<b>0</b>	<b>0</b>	<b>0</b>	<b>0</b>	<b>0</b>	<b>0</b>
<b>16</b>	<b>Gesamtkosten der Maßnahme (Summe aus Nummern 13 und 15)</b>	<b>0</b>	<b>-11.458,60</b>	<b>0</b>	<b>0,00</b>	<b>0</b>	<b>0</b>	<b>0</b>	<b>0</b>	<b>0</b>	<b>0</b>	<b>0</b>
Investition I112402191 Generalsanierung DGH												
Nr.	Investitionsmaßnahmen Einzahlungs- und Auszahlungsarten	Gesamtang. z. Maßnahme -nachrichtl. -	Bisher finanziert	Ermächtigungs über- tragungen aus Vorvorj.	Ergebnis 2023	Ansatz 2024	Ansatz 2025	VE	Plan 2026	Plan 2027	Plan 2028	Finanzbedarf weitere Jahre -nachrichtl. -
EUR												
8	Auszahlungen für Baumaßnahmen	-90.000	0,00	0	0,00	-50.000	0	0	0	0	0	0
<b>13</b>	<b>Summe der Auszahlungen aus Investitionstätigkeit (Summe aus Nummern 7 bis 12)</b>	<b>-90.000</b>	<b>0,00</b>	<b>0</b>	<b>0,00</b>	<b>-50.000</b>	<b>0</b>	<b>0</b>	<b>0</b>	<b>0</b>	<b>0</b>	<b>0</b>
<b>14</b>	<b>Saldo aus Investitionstätigkeit (Saldo aus Nummern 6 und 13)</b>	<b>-90.000</b>	<b>0,00</b>	<b>0</b>	<b>0,00</b>	<b>-50.000</b>	<b>0</b>	<b>0</b>	<b>0</b>	<b>0</b>	<b>0</b>	<b>0</b>
<b>16</b>	<b>Gesamtkosten der Maßnahme (Summe aus Nummern 13 und 15)</b>	<b>-90.000</b>	<b>0,00</b>	<b>0</b>	<b>0,00</b>	<b>-50.000</b>	<b>0</b>	<b>0</b>	<b>0</b>	<b>0</b>	<b>0</b>	<b>0</b>
Investition I112404001 Allgemeine Investition Bürgerhaus Ahausen												
Nr.	Investitionsmaßnahmen Einzahlungs- und Auszahlungsarten	Gesamtang. z. Maßnahme -nachrichtl. -	Bisher finanziert	Ermächtigungs über- tragungen aus Vorvorj.	Ergebnis 2023	Ansatz 2024	Ansatz 2025	VE	Plan 2026	Plan 2027	Plan 2028	Finanzbedarf weitere Jahre -nachrichtl. -
EUR												
7	Auszahlungen für den Erwerb von Grundstücken und Gebäuden	-16.000	-12.638,45	0	0,00	0	0	0	0	0	0	0
9	Auszahlungen für den Erwerb von beweglichem Sachvermögen	-7.000	0,00	0	0,00	0	-7.000	0	0	0	0	0
<b>13</b>	<b>Summe der Auszahlungen aus Investitionstätigkeit (Summe aus Nummern 7 bis 12)</b>	<b>-23.000</b>	<b>-12.638,45</b>	<b>0</b>	<b>0,00</b>	<b>0</b>	<b>-7.000</b>	<b>0</b>	<b>0</b>	<b>0</b>	<b>0</b>	<b>0</b>


 <b>Investitionsprogramm</b> Gemeinde Bermatingen												
Nr.	Investitionsmaßnahmen Einzahlungs- und Auszahlungsarten	Gesamtang. z/Maßnahme -nachrichtl.-	Bisher finanziert	Ermächtigungs über- tragungen aus Vorvorj.	Ergebnis 2023	Ansatz 2024	Ansatz 2025	VE	Plan 2026	Plan 2027	Plan 2028	Finanzbedarf weitere Jahre -nachrichtl.-
EUR												
		1	2	3	4	5	6	7	8	9	10	11
14	Saldo aus Investitionstätigkeit (Saldo aus Nummern 6 und 13)	-23.000	-12.638,45	0	0,00	0	-7.000	0	0	0	0	0
16	Gesamtkosten der Maßnahme (Summe aus Nummern 13 und 15)	-23.000	-12.638,45	0	0,00	0	-7.000	0	0	0	0	0
<i>Erläuterungen:</i>												
I112404001 - Bodenreinigungsmaschine												
<b>Investition I112500001 Erwerb von Sachvermögen</b>												
Nr.	Investitionsmaßnahmen Einzahlungs- und Auszahlungsarten	Gesamtang. z/Maßnahme -nachrichtl.-	Bisher finanziert	Ermächtigungs über- tragungen aus Vorvorj.	Ergebnis 2023	Ansatz 2024	Ansatz 2025	VE	Plan 2026	Plan 2027	Plan 2028	Finanzbedarf weitere Jahre -nachrichtl.-
EUR												
		1	2	3	4	5	6	7	8	9	10	11
3	Einzahlungen aus der Veräußerung von Sachvermögen	0	18.284,17	0	0,00	0	0	0	0	0	0	0
6	Summe der Einzahlungen aus Investitionstätigkeit (Summe aus Nummern 1 bis 5)	0	18.284,17	0	0,00	0	0	0	0	0	0	0
9	Auszahlungen für den Erwerb von beweglichem Sachvermögen	-129.000	-123.401,23	0	-14.686,20	-8.000	-2.000	0	-2.000	-2.000	-2.000	0
13	Summe der Auszahlungen aus Investitionstätigkeit (Summe aus Nummern 7 bis 12)	-129.000	-123.401,23	0	-14.686,20	-8.000	-2.000	0	-2.000	-2.000	-2.000	0
14	Saldo aus Investitionstätigkeit (Saldo aus Nummern 6 und 13)	-129.000	-105.117,06	0	-14.686,20	-8.000	-2.000	0	-2.000	-2.000	-2.000	0
16	Gesamtkosten der Maßnahme (Summe aus Nummern 13 und 15)	-129.000	-123.401,23	0	-14.686,20	-8.000	-2.000	0	-2.000	-2.000	-2.000	0
<b>Investition I112600001 Erwerb von Sachvermögen</b>												
Nr.	Investitionsmaßnahmen Einzahlungs- und Auszahlungsarten	Gesamtang. z/Maßnahme -nachrichtl.-	Bisher finanziert	Ermächtigungs über- tragungen aus Vorvorj.	Ergebnis 2023	Ansatz 2024	Ansatz 2025	VE	Plan 2026	Plan 2027	Plan 2028	Finanzbedarf weitere Jahre -nachrichtl.-
EUR												
		1	2	3	4	5	6	7	8	9	10	11
7	Auszahlungen für den Erwerb von Grundstücken und Gebäuden	-55.000	-1.386,11	0	0,00	0	0	0	0	0	0	0
8	Auszahlungen für Baumaßnahmen	-100.000	-50,00	0	0,00	-50.000	0	0	0	0	0	0


 <b>Investitionsprogramm</b> Gemeinde Bermatingen												
Nr.	Investitionsmaßnahmen Einzahlungs- und Auszahlungsarten	Gesamtang. z/Maßnahme -nachrichtl.-	Bisher finanziert	Ermächtigungs über- tragungen aus Vorvorj.	Ergebnis 2023	Ansatz 2024	Ansatz 2025	VE	Plan 2026	Plan 2027	Plan 2028	Finanzbedarf weitere Jahre -nachrichtl.-
EUR												
		1	2	3	4	5	6	7	8	9	10	11
9	Auszahlungen für den Erwerb von beweglichem Sachvermögen	-21.000	-9.383,61	0	-3.870,95	-2.000	-2.000	0	-2.000	-2.000	-2.000	0
10	Auszahlungen für den Erwerb von Finanzvermögen	0	-150,00	0	-50,00	0	0	0	0	0	0	0
<b>13</b>	<b>Summe der Auszahlungen aus Investitionstätigkeit (Summe aus Nummern 7 bis 12)</b>	<b>-176.000</b>	<b>-10.969,72</b>	<b>0</b>	<b>-3.920,95</b>	<b>-52.000</b>	<b>-2.000</b>	<b>0</b>	<b>-2.000</b>	<b>-2.000</b>	<b>-2.000</b>	<b>0</b>
<b>14</b>	<b>Saldo aus Investitionstätigkeit (Saldo aus Nummern 6 und 13)</b>	<b>-176.000</b>	<b>-10.969,72</b>	<b>0</b>	<b>-3.920,95</b>	<b>-52.000</b>	<b>-2.000</b>	<b>0</b>	<b>-2.000</b>	<b>-2.000</b>	<b>-2.000</b>	<b>0</b>
<b>16</b>	<b>Gesamtkosten der Maßnahme (Summe aus Nummern 13 und 15)</b>	<b>-176.000</b>	<b>-10.969,72</b>	<b>0</b>	<b>-3.920,95</b>	<b>-52.000</b>	<b>-2.000</b>	<b>0</b>	<b>-2.000</b>	<b>-2.000</b>	<b>-2.000</b>	<b>0</b>
Investition I113300001 Grundstücksangelegenheiten												
Nr.	Investitionsmaßnahmen Einzahlungs- und Auszahlungsarten	Gesamtang. z/Maßnahme -nachrichtl.-	Bisher finanziert	Ermächtigungs über- tragungen aus Vorvorj.	Ergebnis 2023	Ansatz 2024	Ansatz 2025	VE	Plan 2026	Plan 2027	Plan 2028	Finanzbedarf weitere Jahre -nachrichtl.-
EUR												
		1	2	3	4	5	6	7	8	9	10	11
3	Einzahlungen aus der Veräußerung von Sachvermögen	3.086.400	1.332.256,89	0	0,00	422.000	463.700	0	198.700	0	0	0
<b>6</b>	<b>Summe der Einzahlungen aus Investitionstätigkeit (Summe aus Nummern 1 bis 5)</b>	<b>3.086.400</b>	<b>1.332.256,89</b>	<b>0</b>	<b>0,00</b>	<b>422.000</b>	<b>463.700</b>	<b>0</b>	<b>198.700</b>	<b>0</b>	<b>0</b>	<b>0</b>
7	Auszahlungen für den Erwerb von Grundstücken und Gebäuden	-4.347.000	-2.176.553,60	-50.000	0,00	-900.000	-220.000	0	0	0	0	0
8	Auszahlungen für Baumaßnahmen	0	681,87	0	0,00	0	0	0	0	0	0	0
<b>13</b>	<b>Summe der Auszahlungen aus Investitionstätigkeit (Summe aus Nummern 7 bis 12)</b>	<b>-4.347.000</b>	<b>-2.175.871,73</b>	<b>-50.000</b>	<b>0,00</b>	<b>-900.000</b>	<b>-220.000</b>	<b>0</b>	<b>0</b>	<b>0</b>	<b>0</b>	<b>0</b>
<b>14</b>	<b>Saldo aus Investitionstätigkeit (Saldo aus Nummern 6 und 13)</b>	<b>-1.260.600</b>	<b>-843.614,84</b>	<b>-50.000</b>	<b>0,00</b>	<b>-478.000</b>	<b>243.700</b>	<b>0</b>	<b>198.700</b>	<b>0</b>	<b>0</b>	<b>0</b>
<b>16</b>	<b>Gesamtkosten der Maßnahme (Summe aus Nummern 13 und 15)</b>	<b>-4.347.000</b>	<b>-2.175.871,73</b>	<b>-50.000</b>	<b>0,00</b>	<b>-900.000</b>	<b>-220.000</b>	<b>0</b>	<b>0</b>	<b>0</b>	<b>0</b>	<b>0</b>
<i>Erläuterungen:</i>												
I1133000001 - In der Breite Abriss Gebäude												
I1133000001 - In der Breite Verkauf Grundstück												
Investition I122200001 Erwerb von Sachvermögen												


 <b>Investitionsprogramm</b> Gemeinde Bermatingen												
Nr.	Investitionsmaßnahmen Einzahlungs- und Auszahlungsarten	Gesamtang. z. Maßnahme -nachrichtl.-	Bisher finanziert	Ermächtigungs über- tragungen aus Vorvorj.	Ergebnis 2023	Ansatz 2024	Ansatz 2025	VE	Plan 2026	Plan 2027	Plan 2028	Finanzbedarf weitere Jahre -nachrichtl.-
		1	2	3	4	5	6	7	8	9	10	11
		EUR										
9	Auszahlungen für den Erwerb von beweglichem Sachvermögen	-34.000	0,00	0	0,00	-5.500	-10.500	0	-1.000	-1.000	-1.000	0
<b>13</b>	<b>Summe der Auszahlungen aus Investitionstätigkeit (Summe aus Nummern 7 bis 12)</b>	<b>-34.000</b>	<b>0,00</b>	<b>0</b>	<b>0,00</b>	<b>-5.500</b>	<b>-10.500</b>	<b>0</b>	<b>-1.000</b>	<b>-1.000</b>	<b>-1.000</b>	<b>0</b>
<b>14</b>	<b>Saldo aus Investitionstätigkeit (Saldo aus Nummern 6 und 13)</b>	<b>-34.000</b>	<b>0,00</b>	<b>0</b>	<b>0,00</b>	<b>-5.500</b>	<b>-10.500</b>	<b>0</b>	<b>-1.000</b>	<b>-1.000</b>	<b>-1.000</b>	<b>0</b>
<b>16</b>	<b>Gesamtkosten der Maßnahme (Summe aus Nummern 13 und 15)</b>	<b>-34.000</b>	<b>0,00</b>	<b>0</b>	<b>0,00</b>	<b>-5.500</b>	<b>-10.500</b>	<b>0</b>	<b>-1.000</b>	<b>-1.000</b>	<b>-1.000</b>	<b>0</b>
<i>Erläuterungen:</i>												
I122200001 - Neue Möblierung Bürgerbüro ( ca. 8.500 €) Drucker 2 T€												
<b>Investition I122300001 Erwerb von Sachvermögen</b>												
Nr.	Investitionsmaßnahmen Einzahlungs- und Auszahlungsarten	Gesamtang. z. Maßnahme -nachrichtl.-	Bisher finanziert	Ermächtigungs über- tragungen aus Vorvorj.	Ergebnis 2023	Ansatz 2024	Ansatz 2025	VE	Plan 2026	Plan 2027	Plan 2028	Finanzbedarf weitere Jahre -nachrichtl.-
		1	2	3	4	5	6	7	8	9	10	11
		EUR										
9	Auszahlungen für den Erwerb von beweglichem Sachvermögen	-2.000	0,00	0	0,00	0	0	0	0	0	0	0
<b>13</b>	<b>Summe der Auszahlungen aus Investitionstätigkeit (Summe aus Nummern 7 bis 12)</b>	<b>-2.000</b>	<b>0,00</b>	<b>0</b>	<b>0,00</b>	<b>0</b>	<b>0</b>	<b>0</b>	<b>0</b>	<b>0</b>	<b>0</b>	<b>0</b>
<b>14</b>	<b>Saldo aus Investitionstätigkeit (Saldo aus Nummern 6 und 13)</b>	<b>-2.000</b>	<b>0,00</b>	<b>0</b>	<b>0,00</b>	<b>0</b>	<b>0</b>	<b>0</b>	<b>0</b>	<b>0</b>	<b>0</b>	<b>0</b>
<b>16</b>	<b>Gesamtkosten der Maßnahme (Summe aus Nummern 13 und 15)</b>	<b>-2.000</b>	<b>0,00</b>	<b>0</b>	<b>0,00</b>	<b>0</b>	<b>0</b>	<b>0</b>	<b>0</b>	<b>0</b>	<b>0</b>	<b>0</b>
<b>Investition I126000001 Erwerb von Sachvermögen</b>												
Nr.	Investitionsmaßnahmen Einzahlungs- und Auszahlungsarten	Gesamtang. z. Maßnahme -nachrichtl.-	Bisher finanziert	Ermächtigungs über- tragungen aus Vorvorj.	Ergebnis 2023	Ansatz 2024	Ansatz 2025	VE	Plan 2026	Plan 2027	Plan 2028	Finanzbedarf weitere Jahre -nachrichtl.-
		1	2	3	4	5	6	7	8	9	10	11
		EUR										
1	Einzahlungen aus Investitionszuwendungen	0	191,00	0	0,00	0	0	0	0	0	0	0
3	Einzahlungen aus der Veräußerung von Sachvermögen	0	1.668,09	0	0,00	0	0	0	0	0	0	0


 <b>Investitionsprogramm</b> Gemeinde Bermatingen												
Nr.	Investitionsmaßnahmen Einzahlungs- und Auszahlungsarten	Gesamtang. ZiMaßnahme -nachrichtl.-	Bisher finanziert	Ermächtigungs über- tragungen aus Vorvorj.	Ergebnis 2023	Ansatz 2024	Ansatz 2025	VE	Plan 2026	Plan 2027	Plan 2028	Finanzbedarf weitere Jahre -nachrichtl.-
EUR												
		1	2	3	4	5	6	7	8	9	10	11
6	<b>Summe der Einzahlungen aus Investitionstätigkeit (Summe aus Nummern 1 bis 5)</b>	0	1.859,09	0	0,00	0	0	0	0	0	0	0
7	Auszahlungen für den Erwerb von Grundstücken und Gebäuden	-100.000	-264.101,44	0	0,00	0	0	0	0	0	0	0
9	Auszahlungen für den Erwerb von beweglichem Sachvermögen	-97.500	-17.134,07	0	-3.888,92	-5.000	-5.000	0	-52.000	-2.000	-2.000	0
11	Auszahlungen für Investitionsförderungsmaßnahmen	0	-7.000,00	0	0,00	0	0	0	0	0	0	0
12	Auszahlungen für den Erwerb von immateriellen Vermögensgegenständen	0	-3.597,30	0	0,00	0	0	0	0	0	0	0
13	<b>Summe der Auszahlungen aus Investitionstätigkeit (Summe aus Nummern 7 bis 12)</b>	-197.500	-291.832,81	0	-3.888,92	-5.000	-5.000	0	-52.000	-2.000	-2.000	0
14	<b>Saldo aus Investitionstätigkeit (Saldo aus Nummern 6 und 13)</b>	-197.500	-289.973,72	0	-3.888,92	-5.000	-5.000	0	-52.000	-2.000	-2.000	0
16	<b>Gesamtkosten der Maßnahme (Summe aus Nummern 13 und 15)</b>	-197.500	-291.832,81	0	-3.888,92	-5.000	-5.000	0	-52.000	-2.000	-2.000	0
<b>Investition I126000181 Erwerb eines HLF 10</b>												
Nr.	Investitionsmaßnahmen Einzahlungs- und Auszahlungsarten	Gesamtang. ZiMaßnahme -nachrichtl.-	Bisher finanziert	Ermächtigungs über- tragungen aus Vorvorj.	Ergebnis 2023	Ansatz 2024	Ansatz 2025	VE	Plan 2026	Plan 2027	Plan 2028	Finanzbedarf weitere Jahre -nachrichtl.-
		1	2	3	4	5	6	7	8	9	10	11
1	Einzahlungen aus Investitionszuwendungen	90.000	90.000,00	0	0,00	0	0	0	0	0	0	0
6	<b>Summe der Einzahlungen aus Investitionstätigkeit (Summe aus Nummern 1 bis 5)</b>	90.000	90.000,00	0	0,00	0	0	0	0	0	0	0
9	Auszahlungen für den Erwerb von beweglichem Sachvermögen	-342.000	-348.322,41	0	0,00	0	0	0	0	0	0	0
13	<b>Summe der Auszahlungen aus Investitionstätigkeit (Summe aus Nummern 7 bis 12)</b>	-342.000	-348.322,41	0	0,00	0	0	0	0	0	0	0
14	<b>Saldo aus Investitionstätigkeit (Saldo aus Nummern 6 und 13)</b>	-252.000	-258.322,41	0	0,00	0	0	0	0	0	0	0
16	<b>Gesamtkosten der Maßnahme (Summe aus Nummern 13 und 15)</b>	-342.000	-348.322,41	0	0,00	0	0	0	0	0	0	0
<b>Investition I126000182 Sonnenschutz Feuerwehrrätehaus Ahausen</b>												


 <b>Investitionsprogramm</b> Gemeinde Bermatingen												
Nr.	Investitionsmaßnahmen Einzahlungs- und Auszahlungsarten	Gesamtang. z/Maßnahme -nachrichtl.-	Bisher finanziert	Ermächtigungs über- tragungen aus Vorvorj.	Ergebnis 2023	Ansatz 2024	Ansatz 2025	VE	Plan 2026	Plan 2027	Plan 2028	Finanzbedarf weitere Jahre -nachrichtl.-
EUR												
7	Auszahlungen für den Erwerb von Grundstücken und Gebäuden	-60.000	0,00	0	0,00	0	0	0	0	0	0	0
<b>13</b>	<b>Summe der Auszahlungen aus Investitionstätigkeit (Summe aus Nummern 7 bis 12)</b>	<b>-60.000</b>	<b>0,00</b>	<b>0</b>	<b>0,00</b>	<b>0</b>	<b>0</b>	<b>0</b>	<b>0</b>	<b>0</b>	<b>0</b>	<b>0</b>
<b>14</b>	<b>Saldo aus Investitionstätigkeit (Saldo aus Nummern 6 und 13)</b>	<b>-60.000</b>	<b>0,00</b>	<b>0</b>	<b>0,00</b>	<b>0</b>	<b>0</b>	<b>0</b>	<b>0</b>	<b>0</b>	<b>0</b>	<b>0</b>
<b>16</b>	<b>Gesamtkosten der Maßnahme (Summe aus Nummern 13 und 15)</b>	<b>-60.000</b>	<b>0,00</b>	<b>0</b>	<b>0,00</b>	<b>0</b>	<b>0</b>	<b>0</b>	<b>0</b>	<b>0</b>	<b>0</b>	<b>0</b>
<b>Investition I126000211 Erwerb eines GWT</b>												
Nr.	Investitionsmaßnahmen Einzahlungs- und Auszahlungsarten	Gesamtang. z/Maßnahme -nachrichtl.-	Bisher finanziert	Ermächtigungs über- tragungen aus Vorvorj.	Ergebnis 2023	Ansatz 2024	Ansatz 2025	VE	Plan 2026	Plan 2027	Plan 2028	Finanzbedarf weitere Jahre -nachrichtl.-
EUR												
1	Einzahlungen aus Investitionszuwendungen	150.000	0,00	0	0,00	0	100.000	0	50.000	0	0	0
<b>6</b>	<b>Summe der Einzahlungen aus Investitionstätigkeit (Summe aus Nummern 1 bis 5)</b>	<b>150.000</b>	<b>0,00</b>	<b>0</b>	<b>0,00</b>	<b>0</b>	<b>100.000</b>	<b>0</b>	<b>50.000</b>	<b>0</b>	<b>0</b>	<b>0</b>
9	Auszahlungen für den Erwerb von beweglichem Sachvermögen	-314.000	0,00	0	0,00	-14.000	-100.000	0	-200.000	0	0	0
<b>13</b>	<b>Summe der Auszahlungen aus Investitionstätigkeit (Summe aus Nummern 7 bis 12)</b>	<b>-314.000</b>	<b>0,00</b>	<b>0</b>	<b>0,00</b>	<b>-14.000</b>	<b>-100.000</b>	<b>0</b>	<b>-200.000</b>	<b>0</b>	<b>0</b>	<b>0</b>
<b>14</b>	<b>Saldo aus Investitionstätigkeit (Saldo aus Nummern 6 und 13)</b>	<b>-164.000</b>	<b>0,00</b>	<b>0</b>	<b>0,00</b>	<b>-14.000</b>	<b>0</b>	<b>0</b>	<b>-150.000</b>	<b>0</b>	<b>0</b>	<b>0</b>
<b>16</b>	<b>Gesamtkosten der Maßnahme (Summe aus Nummern 13 und 15)</b>	<b>-314.000</b>	<b>0,00</b>	<b>0</b>	<b>0,00</b>	<b>-14.000</b>	<b>-100.000</b>	<b>0</b>	<b>-200.000</b>	<b>0</b>	<b>0</b>	<b>0</b>
<b>Investition I126000241 Neubau Feuerwehrrätehaus</b>												
Nr.	Investitionsmaßnahmen Einzahlungs- und Auszahlungsarten	Gesamtang. z/Maßnahme -nachrichtl.-	Bisher finanziert	Ermächtigungs über- tragungen aus Vorvorj.	Ergebnis 2023	Ansatz 2024	Ansatz 2025	VE	Plan 2026	Plan 2027	Plan 2028	Finanzbedarf weitere Jahre -nachrichtl.-
EUR												
1	Einzahlungen aus Investitionszuwendungen	1.665.000	0,00	0	0,00	666.000	0	0	174.000	95.000	0	0


 <b>Investitionsprogramm</b> Gemeinde Bermatingen												
Nr.	Investitionsmaßnahmen Einzahlungs- und Auszahlungsarten	Gesamtang. z. Maßnahme -nachrichtl.-	Bisher finanziert	Ermächtigungs über- tragungen aus Vorvorj.	Ergebnis 2023	Ansatz 2024	Ansatz 2025	VE	Plan 2026	Plan 2027	Plan 2028	Finanzbedarf weitere Jahre -nachrichtl.-
EUR												
6	Summe der Einzahlungen aus Investitionstätigkeit (Summe aus Nummern 1 bis 5)	1.665.000	0,00	0	0,00	666.000	0	0	174.000	95.000	0	0
8	Auszahlungen für Baumaßnahmen	-7.400.000	-66.792,29	-531.373	-66.792,29	-500.000	-2.000.000	0	-4.300.000	0	0	0
13	Summe der Auszahlungen aus Investitionstätigkeit (Summe aus Nummern 7 bis 12)	-7.400.000	-66.792,29	-531.373	-66.792,29	-500.000	-2.000.000	0	-4.300.000	0	0	0
14	Saldo aus Investitionstätigkeit, (Saldo aus Nummern 6 und 13)	-5.735.000	-66.792,29	-531.373	-66.792,29	166.000	-2.000.000	0	-4.126.000	95.000	0	0
16	Gesamtkosten der Maßnahme (Summe aus Nummern 13 und 15)	-7.400.000	-66.792,29	-531.373	-66.792,29	-500.000	-2.000.000	0	-4.300.000	0	0	0
<b>Investition I211000001 Erwerb von Sachvermögen</b>												
Nr.	Investitionsmaßnahmen Einzahlungs- und Auszahlungsarten	Gesamtang. z. Maßnahme -nachrichtl.-	Bisher finanziert	Ermächtigungs über- tragungen aus Vorvorj.	Ergebnis 2023	Ansatz 2024	Ansatz 2025	VE	Plan 2026	Plan 2027	Plan 2028	Finanzbedarf weitere Jahre -nachrichtl.-
EUR												
1	Einzahlungen aus Investitionszuwendungen	122.700	9.436,16	0	5.000,00	27.300	0	0	0	0	0	0
6	Summe der Einzahlungen aus Investitionstätigkeit (Summe aus Nummern 1 bis 5)	122.700	9.436,16	0	5.000,00	27.300	0	0	0	0	0	0
7	Auszahlungen für den Erwerb von Grundstücken und Gebäuden	-7.000	-10.876,27	0	0,00	0	0	0	0	0	0	0
8	Auszahlungen für Baumaßnahmen	0	-24.537,99	0	0,00	0	0	0	0	0	0	0
9	Auszahlungen für den Erwerb von beweglichem Sachvermögen	-294.000	-142.764,98	0	-136.869,04	0	-5.000	0	0	0	0	0
13	Summe der Auszahlungen aus Investitionstätigkeit (Summe aus Nummern 7 bis 12)	-301.000	-178.179,24	0	-136.869,04	0	-5.000	0	0	0	0	0
14	Saldo aus Investitionstätigkeit (Saldo aus Nummern 6 und 13)	-178.300	-168.743,08	0	-131.869,04	27.300	-5.000	0	0	0	0	0
16	Gesamtkosten der Maßnahme (Summe aus Nummern 13 und 15)	-301.000	-178.179,24	0	-136.869,04	0	-5.000	0	0	0	0	0
<i>Erläuterungen:</i>												
I211000001 - Erwerb Industrierwaschmaschine (GS)												
Investition I211000181 Umfeldgest. Bahnhof/Pfarrwiesen (Schule Außenanl.)												


 <b>Investitionsprogramm</b> Gemeinde Bermatingen												
Nr.	Investitionsmaßnahmen Einzahlungs- und Auszahlungsarten	Gesamtang. z. Maßnahme -nachrichtl. -	Bisher finanziert	Ermächtigungs über- tragungen aus Vorvorj.	Ergebnis 2023	Ansatz 2024	Ansatz 2025	VE	Plan 2026	Plan 2027	Plan 2028	Finanzbedarf weitere Jahre -nachrichtl. -
EUR												
1	Einzahlungen aus Investitionszuwendungen	72.000	0,00	0	0,00	0	0	0	0	0	0	0
<b>6</b>	<b>Summe der Einzahlungen aus Investitionstätigkeit (Summe aus Nummern 1 bis 5)</b>	<b>72.000</b>	<b>0,00</b>	<b>0</b>	<b>0,00</b>	<b>0</b>	<b>0</b>	<b>0</b>	<b>0</b>	<b>0</b>	<b>0</b>	<b>0</b>
7	Auszahlungen für den Erwerb von Grundstücken und Gebäuden	-180.000	0,00	0	0,00	0	0	0	0	0	0	0
8	Auszahlungen für Baumaßnahmen	0	-20.470,63	0	0,00	0	0	0	0	0	0	0
<b>13</b>	<b>Summe der Auszahlungen aus Investitionstätigkeit (Summe aus Nummern 7 bis 12)</b>	<b>-180.000</b>	<b>-20.470,63</b>	<b>0</b>	<b>0,00</b>	<b>0</b>	<b>0</b>	<b>0</b>	<b>0</b>	<b>0</b>	<b>0</b>	<b>0</b>
<b>14</b>	<b>Saldo aus Investitionstätigkeit (Saldo aus Nummern 6 und 13)</b>	<b>-108.000</b>	<b>-20.470,63</b>	<b>0</b>	<b>0,00</b>	<b>0</b>	<b>0</b>	<b>0</b>	<b>0</b>	<b>0</b>	<b>0</b>	<b>0</b>
<b>16</b>	<b>Gesamtkosten der Maßnahme (Summe aus Nummern 13 und 15)</b>	<b>-180.000</b>	<b>-20.470,63</b>	<b>0</b>	<b>0,00</b>	<b>0</b>	<b>0</b>	<b>0</b>	<b>0</b>	<b>0</b>	<b>0</b>	<b>0</b>
<b>Investition I211000241 Grundschulerweiterung</b>												
Nr.	Investitionsmaßnahmen Einzahlungs- und Auszahlungsarten	Gesamtang. z. Maßnahme -nachrichtl. -	Bisher finanziert	Ermächtigungs über- tragungen aus Vorvorj.	Ergebnis 2023	Ansatz 2024	Ansatz 2025	VE	Plan 2026	Plan 2027	Plan 2028	Finanzbedarf weitere Jahre -nachrichtl. -
EUR												
1	Einzahlungen aus Investitionszuwendungen	2.775.000	0,00	0	0,00	0	860.000	0	1.392.000	523.000	0	0
<b>6</b>	<b>Summe der Einzahlungen aus Investitionstätigkeit (Summe aus Nummern 1 bis 5)</b>	<b>2.775.000</b>	<b>0,00</b>	<b>0</b>	<b>0,00</b>	<b>0</b>	<b>860.000</b>	<b>0</b>	<b>1.392.000</b>	<b>523.000</b>	<b>0</b>	<b>0</b>
8	Auszahlungen für Baumaßnahmen	-5.300.000	-5.487,49	0	-5.487,49	-1.000.000	-2.000.000	0	-2.300.000	0	0	0
<b>13</b>	<b>Summe der Auszahlungen aus Investitionstätigkeit (Summe aus Nummern 7 bis 12)</b>	<b>-5.300.000</b>	<b>-5.487,49</b>	<b>0</b>	<b>-5.487,49</b>	<b>-1.000.000</b>	<b>-2.000.000</b>	<b>0</b>	<b>-2.300.000</b>	<b>0</b>	<b>0</b>	<b>0</b>
<b>14</b>	<b>Saldo aus Investitionstätigkeit (Saldo aus Nummern 6 und 13)</b>	<b>-2.525.000</b>	<b>-5.487,49</b>	<b>0</b>	<b>-5.487,49</b>	<b>-1.000.000</b>	<b>-1.140.000</b>	<b>0</b>	<b>-908.000</b>	<b>523.000</b>	<b>0</b>	<b>0</b>
<b>16</b>	<b>Gesamtkosten der Maßnahme (Summe aus Nummern 13 und 15)</b>	<b>-5.300.000</b>	<b>-5.487,49</b>	<b>0</b>	<b>-5.487,49</b>	<b>-1.000.000</b>	<b>-2.000.000</b>	<b>0</b>	<b>-2.300.000</b>	<b>0</b>	<b>0</b>	<b>0</b>
<b>Investition I211001001 Erwerb von Sachvermögen</b>												


 <b>Investitionsprogramm</b> Gemeinde Bermatingen												
Nr.	Investitionsmaßnahmen Einzahlungs- und Auszahlungsarten	Gesamtang. z. Maßnahme -nachrichtl. -	Bisher finanziert	Ermächtigungs über- tragungen aus Vorvorj.	Ergebnis 2023	Ansatz 2024	Ansatz 2025	VE	Plan 2026	Plan 2027	Plan 2028	Finanzbedarf weitere Jahre -nachrichtl. -
EUR												
7	Auszahlungen für den Erwerb von Grundstücken und Gebäuden	-65.000	0,00	0	0,00	0	0	0	0	0	0	0
8	Auszahlungen für Baumaßnahmen	-100.000	0,00	0	0,00	-50.000	0	0	0	0	0	0
9	Auszahlungen für den Erwerb von beweglichem Sachvermögen	-38.000	-8.425,25	0	0,00	-2.000	-2.000	0	-2.000	-2.000	-2.000	0
<b>13</b>	<b>Summe der Auszahlungen aus Investitionstätigkeit (Summe aus Nummern 7 bis 12)</b>	<b>-203.000</b>	<b>-8.425,25</b>	<b>0</b>	<b>0,00</b>	<b>-52.000</b>	<b>-2.000</b>	<b>0</b>	<b>-2.000</b>	<b>-2.000</b>	<b>-2.000</b>	<b>0</b>
<b>14</b>	<b>Saldo aus Investitionstätigkeit (Saldo aus Nummern 6 und 13)</b>	<b>-203.000</b>	<b>-8.425,25</b>	<b>0</b>	<b>0,00</b>	<b>-52.000</b>	<b>-2.000</b>	<b>0</b>	<b>-2.000</b>	<b>-2.000</b>	<b>-2.000</b>	<b>0</b>
<b>16</b>	<b>Gesamtkosten der Maßnahme (Summe aus Nummern 13 und 15)</b>	<b>-203.000</b>	<b>-8.425,25</b>	<b>0</b>	<b>0,00</b>	<b>-52.000</b>	<b>-2.000</b>	<b>0</b>	<b>-2.000</b>	<b>-2.000</b>	<b>-2.000</b>	<b>0</b>
<b>Investition I365001191 Kindergartenweiterung Ahausen</b>												
EUR												
1	Einzahlungen aus Investitionszuwendungen	790.000	498.000,00	0	0,00	0	0	0	0	0	0	0
<b>6</b>	<b>Summe der Einzahlungen aus Investitionstätigkeit (Summe aus Nummern 1 bis 5)</b>	<b>790.000</b>	<b>498.000,00</b>	<b>0</b>	<b>0,00</b>	<b>0</b>	<b>0</b>	<b>0</b>	<b>0</b>	<b>0</b>	<b>0</b>	<b>0</b>
7	Auszahlungen für den Erwerb von Grundstücken und Gebäuden	-2.190.000	-35.597,46	0	-3.108,58	0	0	0	0	0	0	0
8	Auszahlungen für Baumaßnahmen	-130.000	-2.258.562,73	0	0,00	-75.000	0	0	0	0	0	0
9	Auszahlungen für den Erwerb von beweglichem Sachvermögen	0	-7.180,86	0	0,00	0	0	0	0	0	0	0
<b>13</b>	<b>Summe der Auszahlungen aus Investitionstätigkeit (Summe aus Nummern 7 bis 12)</b>	<b>-2.320.000</b>	<b>-2.301.341,05</b>	<b>0</b>	<b>-3.108,58</b>	<b>-75.000</b>	<b>0</b>	<b>0</b>	<b>0</b>	<b>0</b>	<b>0</b>	<b>0</b>
<b>14</b>	<b>Saldo aus Investitionstätigkeit (Saldo aus Nummern 6 und 13)</b>	<b>-1.530.000</b>	<b>-1.803.341,05</b>	<b>0</b>	<b>-3.108,58</b>	<b>-75.000</b>	<b>0</b>	<b>0</b>	<b>0</b>	<b>0</b>	<b>0</b>	<b>0</b>
<b>16</b>	<b>Gesamtkosten der Maßnahme (Summe aus Nummern 13 und 15)</b>	<b>-2.320.000</b>	<b>-2.301.341,05</b>	<b>0</b>	<b>-3.108,58</b>	<b>-75.000</b>	<b>0</b>	<b>0</b>	<b>0</b>	<b>0</b>	<b>0</b>	<b>0</b>
<b>Investition I424100181 Sportstättenkonzeption</b>												


 <b>Investitionsprogramm</b> Gemeinde Bermatingen												
Nr.	Investitionsmaßnahmen Einzahlungs- und Auszahlungsarten	Gesamtang. z. Maßnahme -nachrichtl.-	Bisher finanziert	Ermächtigungs über- tragungen aus Vorvorj.	Ergebnis 2023	Ansatz 2024	Ansatz 2025	VE	Plan 2026	Plan 2027	Plan 2028	Finanzbedarf weitere Jahre -nachrichtl.-
EUR												
1	Einzahlungen aus Investitionszuwendungen	1.195.500	281.469,68	0	10.500,00	0	0	0	0	0	0	0
<b>6</b>	<b>Summe der Einzahlungen aus Investitionstätigkeit (Summe aus Nummern 1 bis 5)</b>	<b>1.195.500</b>	<b>281.469,68</b>	<b>0</b>	<b>10.500,00</b>	<b>0</b>	<b>0</b>	<b>0</b>	<b>0</b>	<b>0</b>	<b>0</b>	<b>0</b>
7	Auszahlungen für den Erwerb von Grundstücken und Gebäuden	-4.500.000	-76.426,17	0	-39.724,51	0	0	0	0	0	0	0
8	Auszahlungen für Baumaßnahmen	-20.000	-3.416.495,41	0	0,00	0	0	0	0	0	0	0
9	Auszahlungen für den Erwerb von beweglichem Sachvermögen	0	-12.286,16	0	-5.712,00	0	0	0	0	0	0	0
<b>13</b>	<b>Summe der Auszahlungen aus Investitionstätigkeit (Summe aus Nummern 7 bis 12)</b>	<b>-4.520.000</b>	<b>-3.505.207,74</b>	<b>0</b>	<b>-45.436,51</b>	<b>0</b>	<b>0</b>	<b>0</b>	<b>0</b>	<b>0</b>	<b>0</b>	<b>0</b>
<b>14</b>	<b>Saldo aus Investitionstätigkeit (Saldo aus Nummern 6 und 13)</b>	<b>-3.324.500</b>	<b>-3.223.738,06</b>	<b>0</b>	<b>-34.936,51</b>	<b>0</b>	<b>0</b>	<b>0</b>	<b>0</b>	<b>0</b>	<b>0</b>	<b>0</b>
<b>16</b>	<b>Gesamtkosten der Maßnahme (Summe aus Nummern 13 und 15)</b>	<b>-4.520.000</b>	<b>-3.505.207,74</b>	<b>0</b>	<b>-45.436,51</b>	<b>0</b>	<b>0</b>	<b>0</b>	<b>0</b>	<b>0</b>	<b>0</b>	<b>0</b>
<b>Investition I511000001 Allgemeine Investition</b>												
Nr.	Investitionsmaßnahmen Einzahlungs- und Auszahlungsarten	Gesamtang. z. Maßnahme -nachrichtl.-	Bisher finanziert	Ermächtigungs über- tragungen aus Vorvorj.	Ergebnis 2023	Ansatz 2024	Ansatz 2025	VE	Plan 2026	Plan 2027	Plan 2028	Finanzbedarf weitere Jahre -nachrichtl.-
EUR												
1	Einzahlungen aus Investitionszuwendungen	0	29.876,00	0	0,00	0	0	0	0	0	0	0
<b>6</b>	<b>Summe der Einzahlungen aus Investitionstätigkeit (Summe aus Nummern 1 bis 5)</b>	<b>0</b>	<b>29.876,00</b>	<b>0</b>	<b>0,00</b>	<b>0</b>	<b>0</b>	<b>0</b>	<b>0</b>	<b>0</b>	<b>0</b>	<b>0</b>
11	Auszahlungen für Investitionsförderungsmaßnahmen	-8.200	-207,35	0	-18,21	-500	-500	0	-500	-500	-500	0
<b>13</b>	<b>Summe der Auszahlungen aus Investitionstätigkeit (Summe aus Nummern 7 bis 12)</b>	<b>-8.200</b>	<b>-207,35</b>	<b>0</b>	<b>-18,21</b>	<b>-500</b>	<b>-500</b>	<b>0</b>	<b>-500</b>	<b>-500</b>	<b>-500</b>	<b>0</b>
<b>14</b>	<b>Saldo aus Investitionstätigkeit (Saldo aus Nummern 6 und 13)</b>	<b>-8.200</b>	<b>29.668,65</b>	<b>0</b>	<b>-18,21</b>	<b>-500</b>	<b>-500</b>	<b>0</b>	<b>-500</b>	<b>-500</b>	<b>-500</b>	<b>0</b>
<b>16</b>	<b>Gesamtkosten der Maßnahme (Summe aus Nummern 13 und 15)</b>	<b>-8.200</b>	<b>-207,35</b>	<b>0</b>	<b>-18,21</b>	<b>-500</b>	<b>-500</b>	<b>0</b>	<b>-500</b>	<b>-500</b>	<b>-500</b>	<b>0</b>
<b>Investition I521000001 Investition Allgemein</b>												


 <b>Investitionsprogramm</b> Gemeinde Bermatingen												
Nr.	Investitionsmaßnahmen Einzahlungs- und Auszahlungsarten	Gesamtang. ZiMaßnahme -nachrichtl.-	Bisher finanziert	Ermächtigungs über- tragungen aus Vorvorj.	Ergebnis 2023	Ansatz 2024	Ansatz 2025	VE	Plan 2026	Plan 2027	Plan 2028	Finanzbedarf weitere Jahre -nachrichtl.-
EUR												
11	Auszahlungen für Investitionsfördermaßnahmen	-7.200	-5.333,21	0	-1.061,33	-1.000	-1.000	0	-1.000	-1.000	-1.000	0
<b>13</b>	<b>Summe der Auszahlungen aus Investitionstätigkeit (Summe aus Nummern 7 bis 12)</b>	<b>-7.200</b>	<b>-5.333,21</b>	<b>0</b>	<b>-1.061,33</b>	<b>-1.000</b>	<b>-1.000</b>	<b>0</b>	<b>-1.000</b>	<b>-1.000</b>	<b>-1.000</b>	<b>0</b>
<b>14</b>	<b>Saldo aus Investitionstätigkeit (Saldo aus Nummern 6 und 13)</b>	<b>-7.200</b>	<b>-5.333,21</b>	<b>0</b>	<b>-1.061,33</b>	<b>-1.000</b>	<b>-1.000</b>	<b>0</b>	<b>-1.000</b>	<b>-1.000</b>	<b>-1.000</b>	<b>0</b>
<b>16</b>	<b>Gesamtkosten der Maßnahme (Summe aus Nummern 13 und 15)</b>	<b>-7.200</b>	<b>-5.333,21</b>	<b>0</b>	<b>-1.061,33</b>	<b>-1.000</b>	<b>-1.000</b>	<b>0</b>	<b>-1.000</b>	<b>-1.000</b>	<b>-1.000</b>	<b>0</b>
Investition I536000001 Allgemeine Investition (Breitband)												
Nr.	Investitionsmaßnahmen Einzahlungs- und Auszahlungsarten	Gesamtang. ZiMaßnahme -nachrichtl.-	Bisher finanziert	Ermächtigungs über- tragungen aus Vorvorj.	Ergebnis 2023	Ansatz 2024	Ansatz 2025	VE	Plan 2026	Plan 2027	Plan 2028	Finanzbedarf weitere Jahre -nachrichtl.-
EUR												
1	Einzahlungen aus Investitionszuwendungen	0	6.480,00	0	0,00	0	0	0	0	0	0	0
<b>6</b>	<b>Summe der Einzahlungen aus Investitionstätigkeit (Summe aus Nummern 1 bis 5)</b>	<b>0</b>	<b>6.480,00</b>	<b>0</b>	<b>0,00</b>	<b>0</b>	<b>0</b>	<b>0</b>	<b>0</b>	<b>0</b>	<b>0</b>	<b>0</b>
8	Auszahlungen für Baumaßnahmen	0	-9.577,36	0	0,00	0	0	0	0	0	0	0
<b>13</b>	<b>Summe der Auszahlungen aus Investitionstätigkeit (Summe aus Nummern 7 bis 12)</b>	<b>0</b>	<b>-9.577,36</b>	<b>0</b>	<b>0,00</b>	<b>0</b>	<b>0</b>	<b>0</b>	<b>0</b>	<b>0</b>	<b>0</b>	<b>0</b>
<b>14</b>	<b>Saldo aus Investitionstätigkeit (Saldo aus Nummern 6 und 13)</b>	<b>0</b>	<b>-3.097,36</b>	<b>0</b>	<b>0,00</b>	<b>0</b>	<b>0</b>	<b>0</b>	<b>0</b>	<b>0</b>	<b>0</b>	<b>0</b>
<b>16</b>	<b>Gesamtkosten der Maßnahme (Summe aus Nummern 13 und 15)</b>	<b>0</b>	<b>-9.577,36</b>	<b>0</b>	<b>0,00</b>	<b>0</b>	<b>0</b>	<b>0</b>	<b>0</b>	<b>0</b>	<b>0</b>	<b>0</b>
Investition I536000182 Ortsdurchfahrt L205 (Breitband)												
Nr.	Investitionsmaßnahmen Einzahlungs- und Auszahlungsarten	Gesamtang. ZiMaßnahme -nachrichtl.-	Bisher finanziert	Ermächtigungs über- tragungen aus Vorvorj.	Ergebnis 2023	Ansatz 2024	Ansatz 2025	VE	Plan 2026	Plan 2027	Plan 2028	Finanzbedarf weitere Jahre -nachrichtl.-
EUR												
8	Auszahlungen für Baumaßnahmen	-76.000	-980,00	0	0,00	0	0	0	0	0	0	0
<b>13</b>	<b>Summe der Auszahlungen aus Investitionstätigkeit (Summe aus Nummern 7 bis 12)</b>	<b>-76.000</b>	<b>-980,00</b>	<b>0</b>	<b>0,00</b>	<b>0</b>	<b>0</b>	<b>0</b>	<b>0</b>	<b>0</b>	<b>0</b>	<b>0</b>


 <b>Investitionsprogramm</b> Gemeinde Bermatingen												
Nr.	Investitionsmaßnahmen Einzahlungs- und Auszahlungsarten	Gesamtang. z. Maßnahme -nachrichtl.-	Bisher finanziert	Ermächtigungs über- tragungen aus Vorvorj.	Ergebnis 2023	Ansatz 2024	Ansatz 2025	VE	Plan 2026	Plan 2027	Plan 2028	Finanzbedarf weitere Jahre -nachrichtl.-
EUR												
14	Saldo aus Investitionstätigkeit (Saldo aus Nummern 6 und 13)	-76.000	-980,00	0	0,00	0	0	0	0	0	0	0
16	Gesamtkosten der Maßnahme (Summe aus Nummern 13 und 15)	-76.000	-980,00	0	0,00	0	0	0	0	0	0	0
<b>Investition I536000183 Umfeldgestaltung Bahnhof/Pfarrwiesen (Breitband)</b>												
Nr.	Investitionsmaßnahmen Einzahlungs- und Auszahlungsarten	Gesamtang. z. Maßnahme -nachrichtl.-	Bisher finanziert	Ermächtigungs über- tragungen aus Vorvorj.	Ergebnis 2023	Ansatz 2024	Ansatz 2025	VE	Plan 2026	Plan 2027	Plan 2028	Finanzbedarf weitere Jahre -nachrichtl.-
EUR												
1	Einzahlungen aus Investitionszuwendungen	36.000	0,00	0	0,00	0	0	0	0	0	0	0
6	Summe der Einzahlungen aus Investitionstätigkeit (Summe aus Nummern 1 bis 5)	36.000	0,00	0	0,00	0	0	0	0	0	0	0
8	Auszahlungen für Baumaßnahmen	-90.000	-14.261,38	0	0,00	0	0	0	0	0	0	0
13	Summe der Auszahlungen aus Investitionstätigkeit (Summe aus Nummern 7 bis 12)	-90.000	-14.261,38	0	0,00	0	0	0	0	0	0	0
14	Saldo aus Investitionstätigkeit (Saldo aus Nummern 6 und 13)	-54.000	-14.261,38	0	0,00	0	0	0	0	0	0	0
16	Gesamtkosten der Maßnahme (Summe aus Nummern 13 und 15)	-90.000	-14.261,38	0	0,00	0	0	0	0	0	0	0
<b>Investition I536000184 Ziegeleistraße Endausbau 3. BA (Breitband)</b>												
Nr.	Investitionsmaßnahmen Einzahlungs- und Auszahlungsarten	Gesamtang. z. Maßnahme -nachrichtl.-	Bisher finanziert	Ermächtigungs über- tragungen aus Vorvorj.	Ergebnis 2023	Ansatz 2024	Ansatz 2025	VE	Plan 2026	Plan 2027	Plan 2028	Finanzbedarf weitere Jahre -nachrichtl.-
EUR												
8	Auszahlungen für Baumaßnahmen	-15.000	0,00	0	0,00	0	0	0	0	0	0	0
13	Summe der Auszahlungen aus Investitionstätigkeit (Summe aus Nummern 7 bis 12)	-15.000	0,00	0	0,00	0	0	0	0	0	0	0
14	Saldo aus Investitionstätigkeit (Saldo aus Nummern 6 und 13)	-15.000	0,00	0	0,00	0	0	0	0	0	0	0
16	Gesamtkosten der Maßnahme (Summe aus Nummern 13 und 15)	-15.000	0,00	0	0,00	0	0	0	0	0	0	0


 <b>Investitionsprogramm</b> Gemeinde Bermatingen												
Investition I536000201 Hinterm Dorf III Breitband												
Nr.	Investitionsmaßnahmen Einzahlungs- und Auszahlungsarten	Gesamtang. Zielförderung -nachrichtl.-	Bisher finanziert	Ermächtigungs über- tragungen aus Vorvorj.	Ergebnis 2023	Ansatz 2024	Ansatz 2025	VE	Plan 2026	Plan 2027	Plan 2028	Finanzbedarf weitere Jahre -nachrichtl.-
EUR												
1	Einzahlungen aus Investitionszuwendungen	0	7.055,46	0	0,00	0	0	0	0	0	0	0
<b>6</b>	<b>Summe der Einzahlungen aus Investitionstätigkeit (Summe aus Nummern 1 bis 5)</b>	<b>0</b>	<b>7.055,46</b>	<b>0</b>	<b>0,00</b>	<b>0</b>	<b>0</b>	<b>0</b>	<b>0</b>	<b>0</b>	<b>0</b>	<b>0</b>
8	Auszahlungen für Baumaßnahmen	-60.000	-80.878,61	0	0,00	0	0	0	0	0	0	0
<b>13</b>	<b>Summe der Auszahlungen aus Investitionstätigkeit (Summe aus Nummern 7 bis 12)</b>	<b>-60.000</b>	<b>-80.878,61</b>	<b>0</b>	<b>0,00</b>	<b>0</b>	<b>0</b>	<b>0</b>	<b>0</b>	<b>0</b>	<b>0</b>	<b>0</b>
<b>14</b>	<b>Saldo aus Investitionstätigkeit (Saldo aus Nummern 6 und 13)</b>	<b>-60.000</b>	<b>-73.823,15</b>	<b>0</b>	<b>0,00</b>	<b>0</b>	<b>0</b>	<b>0</b>	<b>0</b>	<b>0</b>	<b>0</b>	<b>0</b>
<b>16</b>	<b>Gesamtkosten der Maßnahme (Summe aus Nummern 13 und 15)</b>	<b>-60.000</b>	<b>-80.878,61</b>	<b>0</b>	<b>0,00</b>	<b>0</b>	<b>0</b>	<b>0</b>	<b>0</b>	<b>0</b>	<b>0</b>	<b>0</b>
Investition I536000202 Gewerbegebiet Hofacker/Im Sinn (Breitband)												
Nr.	Investitionsmaßnahmen Einzahlungs- und Auszahlungsarten	Gesamtang. Zielförderung -nachrichtl.-	Bisher finanziert	Ermächtigungs über- tragungen aus Vorvorj.	Ergebnis 2023	Ansatz 2024	Ansatz 2025	VE	Plan 2026	Plan 2027	Plan 2028	Finanzbedarf weitere Jahre -nachrichtl.-
EUR												
1	Einzahlungen aus Investitionszuwendungen	687.000	0,00	0	0,00	0	0	0	0	0	0	0
<b>6</b>	<b>Summe der Einzahlungen aus Investitionstätigkeit (Summe aus Nummern 1 bis 5)</b>	<b>687.000</b>	<b>0,00</b>	<b>0</b>	<b>0,00</b>	<b>0</b>	<b>0</b>	<b>0</b>	<b>0</b>	<b>0</b>	<b>0</b>	<b>0</b>
8	Auszahlungen für Baumaßnahmen	-780.000	-70.550,74	0	0,00	0	0	0	0	0	0	0
<b>13</b>	<b>Summe der Auszahlungen aus Investitionstätigkeit (Summe aus Nummern 7 bis 12)</b>	<b>-780.000</b>	<b>-70.550,74</b>	<b>0</b>	<b>0,00</b>	<b>0</b>	<b>0</b>	<b>0</b>	<b>0</b>	<b>0</b>	<b>0</b>	<b>0</b>
<b>14</b>	<b>Saldo aus Investitionstätigkeit (Saldo aus Nummern 6 und 13)</b>	<b>-93.000</b>	<b>-70.550,74</b>	<b>0</b>	<b>0,00</b>	<b>0</b>	<b>0</b>	<b>0</b>	<b>0</b>	<b>0</b>	<b>0</b>	<b>0</b>
<b>16</b>	<b>Gesamtkosten der Maßnahme (Summe aus Nummern 13 und 15)</b>	<b>-780.000</b>	<b>-70.550,74</b>	<b>0</b>	<b>0,00</b>	<b>0</b>	<b>0</b>	<b>0</b>	<b>0</b>	<b>0</b>	<b>0</b>	<b>0</b>
Investition I536000211 In der Breite Breitband (Am Sportplatz)												


 <b>Investitionsprogramm</b> Gemeinde Bermatingen												
Nr.	Investitionsmaßnahmen Einzahlungs- und Auszahlungsarten	Gesamtang. z. Maßnahme -nachrichtl.-	Bisher finanziert	Ermächtigungs über- tragungen aus Vorvorj.	Ergebnis 2023	Ansatz 2024	Ansatz 2025	VE	Plan 2026	Plan 2027	Plan 2028	Finanzbedarf weitere Jahre -nachrichtl.-
EUR												
8	Auszahlungen für Baumaßnahmen	-30.000	0,00	0	0,00	0	0	0	0	0	0	0
<b>13</b>	<b>Summe der Auszahlungen aus Investitionstätigkeit (Summe aus Nummern 7 bis 12)</b>	<b>-30.000</b>	<b>0,00</b>	<b>0</b>	<b>0,00</b>	<b>0</b>	<b>0</b>	<b>0</b>	<b>0</b>	<b>0</b>	<b>0</b>	<b>0</b>
<b>14</b>	<b>Saldo aus Investitionstätigkeit (Saldo aus Nummern 6 und 13)</b>	<b>-30.000</b>	<b>0,00</b>	<b>0</b>	<b>0,00</b>	<b>0</b>	<b>0</b>	<b>0</b>	<b>0</b>	<b>0</b>	<b>0</b>	<b>0</b>
<b>16</b>	<b>Gesamtkosten der Maßnahme (Summe aus Nummern 13 und 15)</b>	<b>-30.000</b>	<b>0,00</b>	<b>0</b>	<b>0,00</b>	<b>0</b>	<b>0</b>	<b>0</b>	<b>0</b>	<b>0</b>	<b>0</b>	<b>0</b>
<b>Investition I538000001 Allgemeine Investition</b>												
Nr.	Investitionsmaßnahmen Einzahlungs- und Auszahlungsarten	Gesamtang. z. Maßnahme -nachrichtl.-	Bisher finanziert	Ermächtigungs über- tragungen aus Vorvorj.	Ergebnis 2023	Ansatz 2024	Ansatz 2025	VE	Plan 2026	Plan 2027	Plan 2028	Finanzbedarf weitere Jahre -nachrichtl.-
EUR												
1	Einzahlungen aus Investitionszuwendungen	0	22.000,00	0	0,00	0	0	0	0	0	0	0
2	Einzahlungen a. Investitionsbeiträgen u. äbnl. Entgelten f. Investitionstätig.	31.500	0,00	0	0,00	0	0	0	0	0	0	0
<b>6</b>	<b>Summe der Einzahlungen aus Investitionstätigkeit (Summe aus Nummern 1 bis 5)</b>	<b>31.500</b>	<b>22.000,00</b>	<b>0</b>	<b>0,00</b>	<b>0</b>	<b>0</b>	<b>0</b>	<b>0</b>	<b>0</b>	<b>0</b>	<b>0</b>
8	Auszahlungen für Baumaßnahmen	-1.322.000	-212.454,24	0	-1.541,48	-235.000	-334.000	0	0	0	0	0
9	Auszahlungen für den Erwerb von beweglichem Sachvermögen	0	-1.273,26	0	0,00	0	0	0	0	0	0	0
11	Auszahlungen für Investitionsförderungsmaßnahmen	-128.760	0,00	0	0,00	0	0	0	0	0	0	0
<b>13</b>	<b>Summe der Auszahlungen aus Investitionstätigkeit (Summe aus Nummern 7 bis 12)</b>	<b>-1.450.760</b>	<b>-213.727,50</b>	<b>0</b>	<b>-1.541,48</b>	<b>-235.000</b>	<b>-334.000</b>	<b>0</b>	<b>0</b>	<b>0</b>	<b>0</b>	<b>0</b>
<b>14</b>	<b>Saldo aus Investitionstätigkeit (Saldo aus Nummern 6 und 13)</b>	<b>-1.419.260</b>	<b>-191.727,50</b>	<b>0</b>	<b>-1.541,48</b>	<b>-235.000</b>	<b>-334.000</b>	<b>0</b>	<b>0</b>	<b>0</b>	<b>0</b>	<b>0</b>
<b>16</b>	<b>Gesamtkosten der Maßnahme (Summe aus Nummern 13 und 15)</b>	<b>-1.450.760</b>	<b>-213.727,50</b>	<b>0</b>	<b>-1.541,48</b>	<b>-235.000</b>	<b>-334.000</b>	<b>0</b>	<b>0</b>	<b>0</b>	<b>0</b>	<b>0</b>
<b>Investition I538000002 Kanalbeiträge</b>												


 <b>Investitionsprogramm</b> Gemeinde Bermatingen												
Nr.	Investitionsmaßnahmen Einzahlungs- und Auszahlungsarten	Gesamtang. z. Maßnahme -nachrichtl.-	Bisher finanziert	Ermächtigungs über- tragungen aus Vorvorj.	Ergebnis 2023	Ansatz 2024	Ansatz 2025	VE	Plan 2026	Plan 2027	Plan 2028	Finanzbedarf weitere Jahre -nachrichtl.-
EUR												
1		1	2	3	4	5	6	7	8	9	10	11
2	Einzahlungen a. Investitionsbeiträgen u. ähnl. Entgelten f. Investitionsstätig.	424.500	295.509,20	0	0,00	9.000	69.000	0	30.500	9.000	9.000	0
6	<b>Summe der Einzahlungen aus Investitionsstätigkeit (Summe aus Nummern 1 bis 5)</b>	<b>424.500</b>	<b>295.509,20</b>	<b>0</b>	<b>0,00</b>	<b>9.000</b>	<b>69.000</b>	<b>0</b>	<b>30.500</b>	<b>9.000</b>	<b>9.000</b>	<b>0</b>
14	<b>Saldo aus Investitionsstätigkeit (Saldo aus Nummern 6 und 13)</b>	<b>424.500</b>	<b>295.509,20</b>	<b>0</b>	<b>0,00</b>	<b>9.000</b>	<b>69.000</b>	<b>0</b>	<b>30.500</b>	<b>9.000</b>	<b>9.000</b>	<b>0</b>
<b>Investition I538000003 Klärbeiträge</b>												
Nr.	Investitionsmaßnahmen Einzahlungs- und Auszahlungsarten	Gesamtang. z. Maßnahme -nachrichtl.-	Bisher finanziert	Ermächtigungs über- tragungen aus Vorvorj.	Ergebnis 2023	Ansatz 2024	Ansatz 2025	VE	Plan 2026	Plan 2027	Plan 2028	Finanzbedarf weitere Jahre -nachrichtl.-
EUR												
1		1	2	3	4	5	6	7	8	9	10	11
2	Einzahlungen a. Investitionsbeiträgen u. ähnl. Entgelten f. Investitionsstätig.	25.000	82.456,21	0	0,00	0	0	0	0	0	0	0
6	<b>Summe der Einzahlungen aus Investitionsstätigkeit (Summe aus Nummern 1 bis 5)</b>	<b>25.000</b>	<b>82.456,21</b>	<b>0</b>	<b>0,00</b>	<b>0</b>	<b>0</b>	<b>0</b>	<b>0</b>	<b>0</b>	<b>0</b>	<b>0</b>
14	<b>Saldo aus Investitionsstätigkeit (Saldo aus Nummern 6 und 13)</b>	<b>25.000</b>	<b>82.456,21</b>	<b>0</b>	<b>0,00</b>	<b>0</b>	<b>0</b>	<b>0</b>	<b>0</b>	<b>0</b>	<b>0</b>	<b>0</b>
<b>Investition I538000010 AZV Obere Seefelder Aach</b>												
Nr.	Investitionsmaßnahmen Einzahlungs- und Auszahlungsarten	Gesamtang. z. Maßnahme -nachrichtl.-	Bisher finanziert	Ermächtigungs über- tragungen aus Vorvorj.	Ergebnis 2023	Ansatz 2024	Ansatz 2025	VE	Plan 2026	Plan 2027	Plan 2028	Finanzbedarf weitere Jahre -nachrichtl.-
EUR												
1		1	2	3	4	5	6	7	8	9	10	11
11	Auszahlungen für Investitionsförderungsmaßnahmen	-362.640	-19.303,68	0	-19.303,68	0	-100.810	0	-73.910	-128.760	-59.160	0
13	<b>Summe der Auszahlungen aus Investitionsförderungsmaßnahmen (Summe aus Nummern 7 bis 12)</b>	<b>-362.640</b>	<b>-19.303,68</b>	<b>0</b>	<b>-19.303,68</b>	<b>0</b>	<b>-100.810</b>	<b>0</b>	<b>-73.910</b>	<b>-128.760</b>	<b>-59.160</b>	<b>0</b>
14	<b>Saldo aus Investitionsförderungsmaßnahmen (Saldo aus Nummern 6 und 13)</b>	<b>-362.640</b>	<b>-19.303,68</b>	<b>0</b>	<b>-19.303,68</b>	<b>0</b>	<b>-100.810</b>	<b>0</b>	<b>-73.910</b>	<b>-128.760</b>	<b>-59.160</b>	<b>0</b>
16	<b>Gesamtkosten der Maßnahme (Summe aus Nummern 13 und 15)</b>	<b>-362.640</b>	<b>-19.303,68</b>	<b>0</b>	<b>-19.303,68</b>	<b>0</b>	<b>-100.810</b>	<b>0</b>	<b>-73.910</b>	<b>-128.760</b>	<b>-59.160</b>	<b>0</b>
<b>Investition I5380000181 Ortsdurchfahrt L205 (Kanal)</b>												


 <b>Investitionsprogramm</b> Gemeinde Bermatingen												
Nr.	Investitionsmaßnahmen Einzahlungs- und Auszahlungsarten	Gesamtang. z. Maßnahme -nachrichtl.-	Bisher finanziert	Ermächtigungs über- tragungen aus Vorvorj.	Ergebnis 2023	Ansatz 2024	Ansatz 2025	VE	Plan 2026	Plan 2027	Plan 2028	Finanzbedarf weitere Jahre -nachrichtl.-
EUR												
8	Auszahlungen für Baumaßnahmen	1 -513.000	2 -47.310,72	3 0	4 0,00	5 -85.000	6 0	7 0	8 0	9 0	10 0	11 0
<b>13</b>	<b>Summe der Auszahlungen aus Investitionstätigkeit (Summe aus Nummern 7 bis 12)</b>	<b>-513.000</b>	<b>-47.310,72</b>	<b>0</b>	<b>0,00</b>	<b>-85.000</b>	<b>0</b>	<b>0</b>	<b>0</b>	<b>0</b>	<b>0</b>	<b>0</b>
<b>14</b>	<b>Saldo aus Investitionstätigkeit (Saldo aus Nummern 6 und 13)</b>	<b>-513.000</b>	<b>-47.310,72</b>	<b>0</b>	<b>0,00</b>	<b>-85.000</b>	<b>0</b>	<b>0</b>	<b>0</b>	<b>0</b>	<b>0</b>	<b>0</b>
<b>16</b>	<b>Gesamtkosten der Maßnahme (Summe aus Nummern 13 und 15)</b>	<b>-513.000</b>	<b>-47.310,72</b>	<b>0</b>	<b>0,00</b>	<b>-85.000</b>	<b>0</b>	<b>0</b>	<b>0</b>	<b>0</b>	<b>0</b>	<b>0</b>
<b>Investition I538000182 Ziegeleistraße Endausbau 3. BA (Sammeler/West)</b>												
EUR												
8	Auszahlungen für Baumaßnahmen	1 -163.000	2 -48.078,92	3 0	4 0,00	5 -50.000	6 -50.000	7 0	8 0	9 0	10 0	11 0
<b>13</b>	<b>Summe der Auszahlungen aus Investitionstätigkeit (Summe aus Nummern 7 bis 12)</b>	<b>-163.000</b>	<b>-48.078,92</b>	<b>0</b>	<b>0,00</b>	<b>-50.000</b>	<b>-50.000</b>	<b>0</b>	<b>0</b>	<b>0</b>	<b>0</b>	<b>0</b>
<b>14</b>	<b>Saldo aus Investitionstätigkeit (Saldo aus Nummern 6 und 13)</b>	<b>-163.000</b>	<b>-48.078,92</b>	<b>0</b>	<b>0,00</b>	<b>-50.000</b>	<b>-50.000</b>	<b>0</b>	<b>0</b>	<b>0</b>	<b>0</b>	<b>0</b>
<b>16</b>	<b>Gesamtkosten der Maßnahme (Summe aus Nummern 13 und 15)</b>	<b>-163.000</b>	<b>-48.078,92</b>	<b>0</b>	<b>0,00</b>	<b>-50.000</b>	<b>-50.000</b>	<b>0</b>	<b>0</b>	<b>0</b>	<b>0</b>	<b>0</b>
<b>Investition I538000201 Hinterm Dorf III Abwasser</b>												
EUR												
1	Einzahlungen aus Investitionszuwendungen	1 0	2 53.001,64	3 0	4 0,00	5 0	6 0	7 0	8 0	9 0	10 0	11 0
2	Einzahlungen a. Investitionsbeiträgen u. äbnl. Entgelten f. Investitionstätig.	118.000	99.136,80	0	0,00	0	0	0	0	0	0	0
<b>6</b>	<b>Summe der Einzahlungen aus Investitionstätigkeit (Summe aus Nummern 1 bis 5)</b>	<b>118.000</b>	<b>152.138,44</b>	<b>0</b>	<b>0,00</b>	<b>0</b>	<b>0</b>	<b>0</b>	<b>0</b>	<b>0</b>	<b>0</b>	<b>0</b>
8	Auszahlungen für Baumaßnahmen	-720.000	-613.580,11	0	0,00	0	0	0	0	0	0	0


 <b>Investitionsprogramm</b> Gemeinde Bermatingen												
Nr.	Investitionsmaßnahmen Einzahlungs- und Auszahlungsarten	Gesamtang. z.Maßnahme -nachrichtl.-	Bisher finanziert	Ermächtigungs über- tragungen aus Vorvorj.	Ergebnis 2023	Ansatz 2024	Ansatz 2025	VE	Plan 2026	Plan 2027	Plan 2028	Finanzbedarf weitere Jahre -nachrichtl.-
EUR												
		1	2	3	4	5	6	7	8	9	10	11
13	Summe der Auszahlungen aus Investitionstätigkeit (Summe aus Nummern 7 bis 12)	-720.000	-613.580,11	0	0,00	0	0	0	0	0	0	0
14	Saldo aus Investitionstätigkeit (Saldo aus Nummern 6 und 13)	-602.000	-461.441,67	0	0,00	0	0	0	0	0	0	0
16	Gesamtkosten der Maßnahme (Summe aus Nummern 13 und 15)	-720.000	-613.580,11	0	0,00	0	0	0	0	0	0	0
<b>Investition I538000211 In der Breite Abwasser (Am Sportplatz)</b>												
Nr.	Investitionsmaßnahmen Einzahlungs- und Auszahlungsarten	Gesamtang. z.Maßnahme -nachrichtl.-	Bisher finanziert	Ermächtigungs über- tragungen aus Vorvorj.	Ergebnis 2023	Ansatz 2024	Ansatz 2025	VE	Plan 2026	Plan 2027	Plan 2028	Finanzbedarf weitere Jahre -nachrichtl.-
EUR												
		1	2	3	4	5	6	7	8	9	10	11
2	Einzahlungen a. Investitionsbeiträgen u. ähnl. Entgelten f. Investitionstätigk.	204.000	0,00	0	0,00	68.000	0	0	0	0	0	0
6	Summe der Einzahlungen aus Investitionstätigkeit (Summe aus Nummern 1 bis 5)	204.000	0,00	0	0,00	68.000	0	0	0	0	0	0
8	Auszahlungen für Baumaßnahmen	-500.000	0,00	0	0,00	-100.000	-40.000	0	0	0	0	0
13	Summe der Auszahlungen aus Investitionstätigkeit (Summe aus Nummern 7 bis 12)	-500.000	0,00	0	0,00	-100.000	-40.000	0	0	0	0	0
14	Saldo aus Investitionstätigkeit (Saldo aus Nummern 6 und 13)	-296.000	0,00	0	0,00	-32.000	-40.000	0	0	0	0	0
16	Gesamtkosten der Maßnahme (Summe aus Nummern 13 und 15)	-500.000	0,00	0	0,00	-100.000	-40.000	0	0	0	0	0
<b>Investition I541000001 Allgemeine Investition Straße</b>												
Nr.	Investitionsmaßnahmen Einzahlungs- und Auszahlungsarten	Gesamtang. z.Maßnahme -nachrichtl.-	Bisher finanziert	Ermächtigungs über- tragungen aus Vorvorj.	Ergebnis 2023	Ansatz 2024	Ansatz 2025	VE	Plan 2026	Plan 2027	Plan 2028	Finanzbedarf weitere Jahre -nachrichtl.-
EUR												
		1	2	3	4	5	6	7	8	9	10	11
1	Einzahlungen aus Investitionszuwendungen	0	49.464,80	0	0,00	0	0	0	0	0	0	0
2	Einzahlungen a. Investitionsbeiträgen u. ähnl. Entgelten f. Investitionstätigk.	126.000	128.189,82	0	0,00	0	0	0	0	0	0	0
3	Einzahlungen aus der Veräußerung von Sachvermögen	0	463,30	0	0,00	0	0	0	0	0	0	0


 <b>Investitionsprogramm</b> Gemeinde Bermatingen												
Nr.	Investitionsmaßnahmen Einzahlungs- und Auszahlungsarten	Gesamtang. ZiMaßnahme -nachrichtl.-	Bisher finanziert	Ermächtigungs über- tragungen aus Vorvorj.	Ergebnis 2023	Ansatz 2024	Ansatz 2025	VE	Plan 2026	Plan 2027	Plan 2028	Finanzbedarf weitere Jahre -nachrichtl.-
EUR												
		1	2	3	4	5	6	7	8	9	10	11
<b>6</b>	<b>Summe der Einzahlungen aus Investitionstätigkeit (Summe aus Nummern 1 bis 5)</b>	<b>126.000</b>	<b>178.117,92</b>	<b>0</b>	<b>0,00</b>	<b>0</b>	<b>0</b>	<b>0</b>	<b>0</b>	<b>0</b>	<b>0</b>	<b>0</b>
7	Auszahlungen für den Erwerb von Grundstücken und Gebäuden	-25.000	-12.944,49	0	-5.024,86	-2.000	-2.000	0	-2.000	-2.000	-2.000	0
8	Auszahlungen für Baumaßnahmen	-547.000	-61.855,98	0	0,00	-187.000	0	0	0	0	0	0
<b>13</b>	<b>Summe der Auszahlungen aus Investitionstätigkeit (Summe aus Nummern 7 bis 12)</b>	<b>-572.000</b>	<b>-74.800,47</b>	<b>0</b>	<b>-5.024,86</b>	<b>-189.000</b>	<b>-2.000</b>	<b>0</b>	<b>-2.000</b>	<b>-2.000</b>	<b>-2.000</b>	<b>0</b>
<b>14</b>	<b>Saldo aus Investitionstätigkeit (Saldo aus Nummern 6 und 13)</b>	<b>-446.000</b>	<b>103.317,45</b>	<b>0</b>	<b>-5.024,86</b>	<b>-189.000</b>	<b>-2.000</b>	<b>0</b>	<b>-2.000</b>	<b>-2.000</b>	<b>-2.000</b>	<b>0</b>
<b>16</b>	<b>Gesamtkosten der Maßnahme (Summe aus Nummern 13 und 15)</b>	<b>-572.000</b>	<b>-74.800,47</b>	<b>0</b>	<b>-5.024,86</b>	<b>-189.000</b>	<b>-2.000</b>	<b>0</b>	<b>-2.000</b>	<b>-2.000</b>	<b>-2.000</b>	<b>0</b>
<b>Investition I541000182 Ortsdurchfahrt L205 (Straße)</b>												
Nr.	Investitionsmaßnahmen Einzahlungs- und Auszahlungsarten	Gesamtang. ZiMaßnahme -nachrichtl.-	Bisher finanziert	Ermächtigungs über- tragungen aus Vorvorj.	Ergebnis 2023	Ansatz 2024	Ansatz 2025	VE	Plan 2026	Plan 2027	Plan 2028	Finanzbedarf weitere Jahre -nachrichtl.-
		1	2	3	4	5	6	7	8	9	10	11
		1	2	3	4	5	6	7	8	9	10	11
8	Auszahlungen für Baumaßnahmen	-368.000	-20.116,95	0	0,00	-42.000	0	0	0	0	0	0
<b>13</b>	<b>Summe der Auszahlungen aus Investitionstätigkeit (Summe aus Nummern 7 bis 12)</b>	<b>-368.000</b>	<b>-20.116,95</b>	<b>0</b>	<b>0,00</b>	<b>-42.000</b>	<b>0</b>	<b>0</b>	<b>0</b>	<b>0</b>	<b>0</b>	<b>0</b>
<b>14</b>	<b>Saldo aus Investitionstätigkeit (Saldo aus Nummern 6 und 13)</b>	<b>-368.000</b>	<b>-20.116,95</b>	<b>0</b>	<b>0,00</b>	<b>-42.000</b>	<b>0</b>	<b>0</b>	<b>0</b>	<b>0</b>	<b>0</b>	<b>0</b>
<b>16</b>	<b>Gesamtkosten der Maßnahme (Summe aus Nummern 13 und 15)</b>	<b>-368.000</b>	<b>-20.116,95</b>	<b>0</b>	<b>0,00</b>	<b>-42.000</b>	<b>0</b>	<b>0</b>	<b>0</b>	<b>0</b>	<b>0</b>	<b>0</b>
<b>Investition I541000183 Sanierung Ortskern LSP (Straße)</b>												
Nr.	Investitionsmaßnahmen Einzahlungs- und Auszahlungsarten	Gesamtang. ZiMaßnahme -nachrichtl.-	Bisher finanziert	Ermächtigungs über- tragungen aus Vorvorj.	Ergebnis 2023	Ansatz 2024	Ansatz 2025	VE	Plan 2026	Plan 2027	Plan 2028	Finanzbedarf weitere Jahre -nachrichtl.-
		1	2	3	4	5	6	7	8	9	10	11
		1	2	3	4	5	6	7	8	9	10	11
1	Einzahlungen aus Investitionszuwendungen	703.000	1.381,25	0	0,00	0	0	0	350.000	0	0	0
<b>6</b>	<b>Summe der Einzahlungen aus Investitionstätigkeit (Summe aus Nummern 1 bis 5)</b>	<b>703.000</b>	<b>1.381,25</b>	<b>0</b>	<b>0,00</b>	<b>0</b>	<b>0</b>	<b>0</b>	<b>350.000</b>	<b>0</b>	<b>0</b>	<b>0</b>


 <b>Investitionsprogramm</b> Gemeinde Bermatingen												
Nr.	Investitionsmaßnahmen Einzahlungs- und Auszahlungsarten	Gesamtang. z. Maßnahme -nachrichtl.-	Bisher finanziert	Ermächtigungs über- tragungen aus Vorvorj.	Ergebnis 2023	Ansatz 2024	Ansatz 2025	VE	Plan 2026	Plan 2027	Plan 2028	Finanzbedarf weitere Jahre -nachrichtl.-
EUR												
		1	2	3	4	5	6	7	8	9	10	11
8	Auszahlungen für Baumaßnahmen	-1.899.000	-832.351,16	0	0,00	-314.000	-354.000	0	-354.000	0	0	0
9	Auszahlungen für den Erwerb von beweglichem Sachvermögen	0	-9.085,06	0	0,00	0	0	0	0	0	0	0
<b>13</b>	<b>Summe der Auszahlungen aus Investitionstätigkeit (Summe aus Nummern 7 bis 12)</b>	<b>-1.899.000</b>	<b>-841.436,22</b>	<b>0</b>	<b>0,00</b>	<b>-314.000</b>	<b>-354.000</b>	<b>0</b>	<b>-354.000</b>	<b>0</b>	<b>0</b>	<b>0</b>
<b>14</b>	<b>Saldo aus Investitionstätigkeit (Saldo aus Nummern 6 und 13)</b>	<b>-1.196.000</b>	<b>-840.054,97</b>	<b>0</b>	<b>0,00</b>	<b>-314.000</b>	<b>-354.000</b>	<b>0</b>	<b>-4.000</b>	<b>0</b>	<b>0</b>	<b>0</b>
<b>16</b>	<b>Gesamtkosten der Maßnahme (Summe aus Nummern 13 und 15)</b>	<b>-1.899.000</b>	<b>-841.436,22</b>	<b>0</b>	<b>0,00</b>	<b>-314.000</b>	<b>-354.000</b>	<b>0</b>	<b>-354.000</b>	<b>0</b>	<b>0</b>	<b>0</b>
<b>Investition I541000184 Geh- und Radweg K7782, K7760 (Straße)</b>												
Nr.	Investitionsmaßnahmen Einzahlungs- und Auszahlungsarten	Gesamtang. z. Maßnahme -nachrichtl.-	Bisher finanziert	Ermächtigungs über- tragungen aus Vorvorj.	Ergebnis 2023	Ansatz 2024	Ansatz 2025	VE	Plan 2026	Plan 2027	Plan 2028	Finanzbedarf weitere Jahre -nachrichtl.-
		1	2	3	4	5	6	7	8	9	10	11
		EUR										
1	Einzahlungen aus Investitionszuwendungen	0	8.100,00	0	0,00	0	0	0	0	0	0	0
<b>6</b>	<b>Summe der Einzahlungen aus Investitionstätigkeit (Summe aus Nummern 1 bis 5)</b>	<b>0</b>	<b>8.100,00</b>	<b>0</b>	<b>0,00</b>	<b>0</b>	<b>0</b>	<b>0</b>	<b>0</b>	<b>0</b>	<b>0</b>	<b>0</b>
7	Auszahlungen für den Erwerb von Grundstücken und Gebäuden	0	-9.425,55	0	0,00	0	0	0	0	0	0	0
8	Auszahlungen für Baumaßnahmen	-176.000	-112.462,53	0	0,00	0	0	0	0	0	0	0
<b>13</b>	<b>Summe der Auszahlungen aus Investitionstätigkeit (Summe aus Nummern 7 bis 12)</b>	<b>-176.000</b>	<b>-121.888,08</b>	<b>0</b>	<b>0,00</b>	<b>0</b>	<b>0</b>	<b>0</b>	<b>0</b>	<b>0</b>	<b>0</b>	<b>0</b>
<b>14</b>	<b>Saldo aus Investitionstätigkeit, (Saldo aus Nummern 6 und 13)</b>	<b>-176.000</b>	<b>-113.788,08</b>	<b>0</b>	<b>0,00</b>	<b>0</b>	<b>0</b>	<b>0</b>	<b>0</b>	<b>0</b>	<b>0</b>	<b>0</b>
<b>16</b>	<b>Gesamtkosten der Maßnahme (Summe aus Nummern 13 und 15)</b>	<b>-176.000</b>	<b>-121.888,08</b>	<b>0</b>	<b>0,00</b>	<b>0</b>	<b>0</b>	<b>0</b>	<b>0</b>	<b>0</b>	<b>0</b>	<b>0</b>
<b>Investition I541000185 Ziegeleistraße Endausbau 3. BA (Straße)</b>												
Nr.	Investitionsmaßnahmen Einzahlungs- und Auszahlungsarten	Gesamtang. z. Maßnahme -nachrichtl.-	Bisher finanziert	Ermächtigungs über- tragungen aus Vorvorj.	Ergebnis 2023	Ansatz 2024	Ansatz 2025	VE	Plan 2026	Plan 2027	Plan 2028	Finanzbedarf weitere Jahre -nachrichtl.-
		1	2	3	4	5	6	7	8	9	10	11
		EUR										
8	Auszahlungen für Baumaßnahmen	-185.000	0,00	0	0,00	-50.000	-50.000	0	0	0	0	0


 <b>Investitionsprogramm</b> Gemeinde Bermatingen												
Nr.	Investitionsmaßnahmen Einzahlungs- und Auszahlungsarten	Gesamtang. z. Maßnahme -nachrichtl.-	Bisher finanziert	Ermächtigungs über- tragungen aus Vorvorj.	Ergebnis 2023	Ansatz 2024	Ansatz 2025	VE	Plan 2026	Plan 2027	Plan 2028	Finanzbedarf weitere Jahre -nachrichtl.-
EUR												
13	Summe der Auszahlungen aus Investitionstätigkeit (Summe aus Nummern 7 bis 12)	-185.000	0,00	0	0,00	-50.000	-50.000	0	0	0	0	0
14	Saldo aus Investitionstätigkeit (Saldo aus Nummern 6 und 13)	-185.000	0,00	0	0,00	-50.000	-50.000	0	0	0	0	0
16	Gesamtkosten der Maßnahme (Summe aus Nummern 13 und 15)	-185.000	0,00	0	0,00	-50.000	-50.000	0	0	0	0	0
<b>Investition I541000191 Obere Mühlbachstraße (Straße, Feinbelag)</b>												
Nr.	Investitionsmaßnahmen Einzahlungs- und Auszahlungsarten	Gesamtang. z. Maßnahme -nachrichtl.-	Bisher finanziert	Ermächtigungs über- tragungen aus Vorvorj.	Ergebnis 2023	Ansatz 2024	Ansatz 2025	VE	Plan 2026	Plan 2027	Plan 2028	Finanzbedarf weitere Jahre -nachrichtl.-
EUR												
8	Auszahlungen für Baumaßnahmen	-57.000	0,00	0	0,00	-17.000	0	0	0	0	0	0
13	Summe der Auszahlungen aus Investitionstätigkeit (Summe aus Nummern 7 bis 12)	-57.000	0,00	0	0,00	-17.000	0	0	0	0	0	0
14	Saldo aus Investitionstätigkeit (Saldo aus Nummern 6 und 13)	-57.000	0,00	0	0,00	-17.000	0	0	0	0	0	0
16	Gesamtkosten der Maßnahme (Summe aus Nummern 13 und 15)	-57.000	0,00	0	0,00	-17.000	0	0	0	0	0	0
<b>Investition I541000201 Hinterm Dorf III Straße</b>												
Nr.	Investitionsmaßnahmen Einzahlungs- und Auszahlungsarten	Gesamtang. z. Maßnahme -nachrichtl.-	Bisher finanziert	Ermächtigungs über- tragungen aus Vorvorj.	Ergebnis 2023	Ansatz 2024	Ansatz 2025	VE	Plan 2026	Plan 2027	Plan 2028	Finanzbedarf weitere Jahre -nachrichtl.-
EUR												
1	Einzahlungen aus Investitionszuwendungen	0	35.153,31	0	0,00	0	0	0	0	0	0	0
2	Einzahlungen a. Investitionsbeiträgen u. ähnl. Entgelten i. Investitionstätig.	589.000	413.673,23	0	0,00	0	0	0	0	0	0	0
6	Summe der Einzahlungen aus Investitionstätigkeit (Summe aus Nummern 1 bis 5)	589.000	448.826,54	0	0,00	0	0	0	0	0	0	0
7	Auszahlungen für den Erwerb von Grundstücken und Gebäuden	0	-269,95	0	0,00	0	0	0	0	0	0	0
8	Auszahlungen für Baumaßnahmen	-620.000	-254.073,15	0	0,00	0	0	0	0	0	0	0


 <b>Investitionsprogramm</b> Gemeinde Bermatingen												
Nr.	Investitionsmaßnahmen Einzahlungs- und Auszahlungsarten	Gesamtang. Ziemaßnahme -nachrichtl.-	Bisher finanziert	Ermächtigungs über- tragungen aus Vorvorj.	Ergebnis 2023	Ansatz 2024	Ansatz 2025	VE	Plan 2026	Plan 2027	Plan 2028	Finanzbedarf weitere Jahre -nachrichtl.-
EUR												
11	Auszahlungen für Investitionsfördermaßnahmen	0	-153.100,20	0	0,00	0	0	0	0	0	0	0
<b>13</b>	<b>Summe der Auszahlungen aus Investitionstätigkeit (Summe aus Nummern 7 bis 12)</b>	<b>-620.000</b>	<b>-407.443,30</b>	<b>0</b>	<b>0,00</b>	<b>0</b>	<b>0</b>	<b>0</b>	<b>0</b>	<b>0</b>	<b>0</b>	<b>0</b>
<b>14</b>	<b>Saldo aus Investitionstätigkeit (Saldo aus Nummern 6 und 13)</b>	<b>-31.000</b>	<b>41.383,24</b>	<b>0</b>	<b>0,00</b>	<b>0</b>	<b>0</b>	<b>0</b>	<b>0</b>	<b>0</b>	<b>0</b>	<b>0</b>
<b>16</b>	<b>Gesamtkosten der Maßnahme (Summe aus Nummern 13 und 15)</b>	<b>-620.000</b>	<b>-407.443,30</b>	<b>0</b>	<b>0,00</b>	<b>0</b>	<b>0</b>	<b>0</b>	<b>0</b>	<b>0</b>	<b>0</b>	<b>0</b>
<b>Investition I541000211 In der Breite Straße (Am Sportplatz)</b>												
Nr.	Investitionsmaßnahmen Einzahlungs- und Auszahlungsarten	Gesamtang. Ziemaßnahme -nachrichtl.-	Bisher finanziert	Ermächtigungs über- tragungen aus Vorvorj.	Ergebnis 2023	Ansatz 2024	Ansatz 2025	VE	Plan 2026	Plan 2027	Plan 2028	Finanzbedarf weitere Jahre -nachrichtl.-
EUR												
2	Einzahlungen a. Investitionsbeiträgen u. ähnl. Entgelten f. Investitionstätigk.	408.500	0,00	0	0,00	190.000	20.000	0	8.500	0	0	0
<b>6</b>	<b>Summe der Einzahlungen aus Investitionstätigkeit (Summe aus Nummern 1 bis 5)</b>	<b>408.500</b>	<b>0,00</b>	<b>0</b>	<b>0,00</b>	<b>190.000</b>	<b>20.000</b>	<b>0</b>	<b>8.500</b>	<b>0</b>	<b>0</b>	<b>0</b>
8	Auszahlungen für Baumaßnahmen	-480.000	0,00	0	0,00	-150.000	-30.000	0	0	0	0	0
<b>13</b>	<b>Summe der Auszahlungen aus Investitionstätigkeit (Summe aus Nummern 7 bis 12)</b>	<b>-480.000</b>	<b>0,00</b>	<b>0</b>	<b>0,00</b>	<b>-150.000</b>	<b>-30.000</b>	<b>0</b>	<b>0</b>	<b>0</b>	<b>0</b>	<b>0</b>
<b>14</b>	<b>Saldo aus Investitionstätigkeit (Saldo aus Nummern 6 und 13)</b>	<b>-71.500</b>	<b>0,00</b>	<b>0</b>	<b>0,00</b>	<b>40.000</b>	<b>-10.000</b>	<b>0</b>	<b>8.500</b>	<b>0</b>	<b>0</b>	<b>0</b>
<b>16</b>	<b>Gesamtkosten der Maßnahme (Summe aus Nummern 13 und 15)</b>	<b>-480.000</b>	<b>0,00</b>	<b>0</b>	<b>0,00</b>	<b>-150.000</b>	<b>-30.000</b>	<b>0</b>	<b>0</b>	<b>0</b>	<b>0</b>	<b>0</b>
<b>Investition I541002001 Allgemeine Investition Straßenbeleuchtung</b>												
Nr.	Investitionsmaßnahmen Einzahlungs- und Auszahlungsarten	Gesamtang. Ziemaßnahme -nachrichtl.-	Bisher finanziert	Ermächtigungs über- tragungen aus Vorvorj.	Ergebnis 2023	Ansatz 2024	Ansatz 2025	VE	Plan 2026	Plan 2027	Plan 2028	Finanzbedarf weitere Jahre -nachrichtl.-
EUR												
1	Einzahlungen aus Investitionszuwendungen	78.500	12.757,06	0	0,00	0	0	0	0	0	0	0
2	Einzahlungen a. Investitionsbeiträgen u. ähnl. Entgelten f. Investitionstätigk.	0	2.163,17	0	0,00	0	0	0	0	0	0	0


 <b>Investitionsprogramm</b> Gemeinde Bermatingen												
Nr.	Investitionsmaßnahmen Einzahlungs- und Auszahlungsarten	Gesamtang. ZiMaßnahme -nachrichtl.-	Bisher finanziert	Ermächtigungs über- tragungen aus Vorvorj.	Ergebnis 2023	Ansatz 2024	Ansatz 2025	VE	Plan 2026	Plan 2027	Plan 2028	Finanzbedarf weitere Jahre -nachrichtl.-
EUR												
		1	2	3	4	5	6	7	8	9	10	11
<b>6</b>	<b>Summe der Einzahlungen aus Investitionstätigkeit (Summe aus Nummern 1 bis 5)</b>	<b>78.500</b>	<b>14.920,23</b>	<b>0</b>	<b>0,00</b>	<b>0</b>	<b>0</b>	<b>0</b>	<b>0</b>	<b>0</b>	<b>0</b>	<b>0</b>
8	Auszahlungen für Baumaßnahmen	-115.000	-69.995,81	0	-7.680,57	-10.000	-10.000	0	-10.000	-10.000	-10.000	0
9	Auszahlungen für den Erwerb von beweglichem Sachvermögen	0	-4.710,44	0	0,00	0	0	0	0	0	0	0
<b>13</b>	<b>Summe der Auszahlungen aus Investitionstätigkeit (Summe aus Nummern 7 bis 12)</b>	<b>-115.000</b>	<b>-74.706,25</b>	<b>0</b>	<b>-7.680,57</b>	<b>-10.000</b>	<b>-10.000</b>	<b>0</b>	<b>-10.000</b>	<b>-10.000</b>	<b>-10.000</b>	<b>0</b>
<b>14</b>	<b>Saldo aus Investitionstätigkeit (Saldo aus Nummern 6 und 13)</b>	<b>-36.500</b>	<b>-59.786,02</b>	<b>0</b>	<b>-7.680,57</b>	<b>-10.000</b>	<b>-10.000</b>	<b>0</b>	<b>-10.000</b>	<b>-10.000</b>	<b>-10.000</b>	<b>0</b>
<b>16</b>	<b>Gesamtkosten der Maßnahme (Summe aus Nummern 13 und 15)</b>	<b>-115.000</b>	<b>-74.706,25</b>	<b>0</b>	<b>-7.680,57</b>	<b>-10.000</b>	<b>-10.000</b>	<b>0</b>	<b>-10.000</b>	<b>-10.000</b>	<b>-10.000</b>	<b>0</b>
<b>Investition I541002182 Ortsdurchfahrt L205 (Straßenbeleuchtung)</b>												
Nr.	Investitionsmaßnahmen Einzahlungs- und Auszahlungsarten	Gesamtang. ZiMaßnahme -nachrichtl.-	Bisher finanziert	Ermächtigungs über- tragungen aus Vorvorj.	Ergebnis 2023	Ansatz 2024	Ansatz 2025	VE	Plan 2026	Plan 2027	Plan 2028	Finanzbedarf weitere Jahre -nachrichtl.-
EUR												
		1	2	3	4	5	6	7	8	9	10	11
8	Auszahlungen für Baumaßnahmen	-100.000	0,00	0	0,00	-10.000	0	0	0	0	0	0
<b>13</b>	<b>Summe der Auszahlungen aus Investitionstätigkeit (Summe aus Nummern 7 bis 12)</b>	<b>-100.000</b>	<b>0,00</b>	<b>0</b>	<b>0,00</b>	<b>-10.000</b>	<b>0</b>	<b>0</b>	<b>0</b>	<b>0</b>	<b>0</b>	<b>0</b>
<b>14</b>	<b>Saldo aus Investitionstätigkeit (Saldo aus Nummern 6 und 13)</b>	<b>-100.000</b>	<b>0,00</b>	<b>0</b>	<b>0,00</b>	<b>-10.000</b>	<b>0</b>	<b>0</b>	<b>0</b>	<b>0</b>	<b>0</b>	<b>0</b>
<b>16</b>	<b>Gesamtkosten der Maßnahme (Summe aus Nummern 13 und 15)</b>	<b>-100.000</b>	<b>0,00</b>	<b>0</b>	<b>0,00</b>	<b>-10.000</b>	<b>0</b>	<b>0</b>	<b>0</b>	<b>0</b>	<b>0</b>	<b>0</b>
<b>Investition I541002183 Sanierung Ortskern LSP (Straßenbeleuchtung)</b>												
Nr.	Investitionsmaßnahmen Einzahlungs- und Auszahlungsarten	Gesamtang. ZiMaßnahme -nachrichtl.-	Bisher finanziert	Ermächtigungs über- tragungen aus Vorvorj.	Ergebnis 2023	Ansatz 2024	Ansatz 2025	VE	Plan 2026	Plan 2027	Plan 2028	Finanzbedarf weitere Jahre -nachrichtl.-
EUR												
		1	2	3	4	5	6	7	8	9	10	11
1	Einzahlungen aus Investitionszuwendungen	12.000	0,00	0	0,00	0	0	0	0	0	0	0
<b>6</b>	<b>Summe der Einzahlungen aus Investitionstätigkeit (Summe aus Nummern 1 bis 5)</b>	<b>12.000</b>	<b>0,00</b>	<b>0</b>	<b>0,00</b>	<b>0</b>	<b>0</b>	<b>0</b>	<b>0</b>	<b>0</b>	<b>0</b>	<b>0</b>

 <b>Investitionsprogramm</b> Gemeinde Bermatingen												
Nr.	Investitionsmaßnahmen Einzahlungs- und Auszahlungsarten	Gesamtang. z. Maßnahme -nachrichtl.-	Bisher finanziert	Ermächtigungs über- tragungen aus Vorvorj.	Ergebnis 2023	Ansatz 2024	Ansatz 2025	VE	Plan 2026	Plan 2027	Plan 2028	Finanzbedarf weitere Jahre -nachrichtl.-
EUR												
8	Auszahlungen für Baumaßnahmen	-30.000	-53.347,68	0	0,00	0	0	0	0	0	0	0
<b>13</b>	<b>Summe der Auszahlungen aus Investitionstätigkeit (Summe aus Nummern 7 bis 12)</b>	<b>-30.000</b>	<b>-53.347,68</b>	<b>0</b>	<b>0,00</b>	<b>0</b>	<b>0</b>	<b>0</b>	<b>0</b>	<b>0</b>	<b>0</b>	<b>0</b>
<b>14</b>	<b>Saldo aus Investitionstätigkeit (Saldo aus Nummern 6 und 13)</b>	<b>-18.000</b>	<b>-53.347,68</b>	<b>0</b>	<b>0,00</b>	<b>0</b>	<b>0</b>	<b>0</b>	<b>0</b>	<b>0</b>	<b>0</b>	<b>0</b>
<b>16</b>	<b>Gesamtkosten der Maßnahme (Summe aus Nummern 13 und 15)</b>	<b>-30.000</b>	<b>-53.347,68</b>	<b>0</b>	<b>0,00</b>	<b>0</b>	<b>0</b>	<b>0</b>	<b>0</b>	<b>0</b>	<b>0</b>	<b>0</b>
<b>Investition I541002201 Hintern Dorf III Straßenbeleuchtung</b>												
Nr.	Investitionsmaßnahmen Einzahlungs- und Auszahlungsarten	Gesamtang. z. Maßnahme -nachrichtl.-	Bisher finanziert	Ermächtigungs über- tragungen aus Vorvorj.	Ergebnis 2023	Ansatz 2024	Ansatz 2025	VE	Plan 2026	Plan 2027	Plan 2028	Finanzbedarf weitere Jahre -nachrichtl.-
EUR												
1	Einzahlungen aus Investitionszuwendungen	0	5.594,94	0	0,00	0	0	0	0	0	0	0
2	Einzahlungen a. Investitionsbeiträgen u. ähnl. Entgelten f. Investitionstätig.	66.000	68.567,35	0	0,00	0	0	0	0	0	0	0
<b>6</b>	<b>Summe der Einzahlungen aus Investitionstätigkeit (Summe aus Nummern 1 bis 5)</b>	<b>66.000</b>	<b>74.162,29</b>	<b>0</b>	<b>0,00</b>	<b>0</b>	<b>0</b>	<b>0</b>	<b>0</b>	<b>0</b>	<b>0</b>	<b>0</b>
8	Auszahlungen für Baumaßnahmen	-70.000	-64.151,76	0	0,00	0	0	0	0	0	0	0
<b>13</b>	<b>Summe der Auszahlungen aus Investitionstätigkeit (Summe aus Nummern 7 bis 12)</b>	<b>-70.000</b>	<b>-64.151,76</b>	<b>0</b>	<b>0,00</b>	<b>0</b>	<b>0</b>	<b>0</b>	<b>0</b>	<b>0</b>	<b>0</b>	<b>0</b>
<b>14</b>	<b>Saldo aus Investitionstätigkeit (Saldo aus Nummern 6 und 13)</b>	<b>-4.000</b>	<b>10.010,53</b>	<b>0</b>	<b>0,00</b>	<b>0</b>	<b>0</b>	<b>0</b>	<b>0</b>	<b>0</b>	<b>0</b>	<b>0</b>
<b>16</b>	<b>Gesamtkosten der Maßnahme (Summe aus Nummern 13 und 15)</b>	<b>-70.000</b>	<b>-64.151,76</b>	<b>0</b>	<b>0,00</b>	<b>0</b>	<b>0</b>	<b>0</b>	<b>0</b>	<b>0</b>	<b>0</b>	<b>0</b>
<b>Investition I541002211 In der Breite Straßenbeleuchtung (Am Sportplatz)</b>												
Nr.	Investitionsmaßnahmen Einzahlungs- und Auszahlungsarten	Gesamtang. z. Maßnahme -nachrichtl.-	Bisher finanziert	Ermächtigungs über- tragungen aus Vorvorj.	Ergebnis 2023	Ansatz 2024	Ansatz 2025	VE	Plan 2026	Plan 2027	Plan 2028	Finanzbedarf weitere Jahre -nachrichtl.-
EUR												
1	Einzahlungen a. Investitionsbeiträgen u. ähnl. Entgelten f. Investitionstätig.	86.000	0,00	0	0,00	28.500	20.000	0	8.500	0	0	0
<b>2</b>	<b>Einzahlungen a. Investitionsbeiträgen u. ähnl. Entgelten f. Investitionstätig.</b>	<b>86.000</b>	<b>0,00</b>	<b>0</b>	<b>0,00</b>	<b>28.500</b>	<b>20.000</b>	<b>0</b>	<b>8.500</b>	<b>0</b>	<b>0</b>	<b>0</b>

 <b>Investitionsprogramm</b> Gemeinde Bermatingen												
Nr.	Investitionsmaßnahmen Einzahlungs- und Auszahlungsarten	Gesamtang. z. Maßnahme -nachrichtl.-	Bisher finanziert	Ermächtigungs über- tragungen aus Vorvorj.	Ergebnis 2023	Ansatz 2024	Ansatz 2025	VE	Plan 2026	Plan 2027	Plan 2028	Finanzbedarf weitere Jahre -nachrichtl.-
EUR												
6	Summe der Einzahlungen aus Investitionstätigkeit (Summe aus Nummern 1 bis 5)	86.000	0,00	0	0,00	28.500	20.000	0	8.500	0	0	0
8	Auszahlungen für Baumaßnahmen	-90.000	0,00	0	0,00	-30.000	-30.000	0	0	0	0	0
13	Summe der Auszahlungen aus Investitionstätigkeit (Summe aus Nummern 7 bis 12)	-90.000	0,00	0	0,00	-30.000	-30.000	0	0	0	0	0
14	Saldo aus Investitionstätigkeit (Saldo aus Nummern 6 und 13)	-4.000	0,00	0	0,00	-1.500	-10.000	0	8.500	0	0	0
16	Gesamtkosten der Maßnahme (Summe aus Nummern 13 und 15)	-90.000	0,00	0	0,00	-30.000	-30.000	0	0	0	0	0
<b>Investition I546000181 Umfeldgestaltung Bahnhof/Pfarrwiesen (Parkplatz)</b>												
Nr.	Investitionsmaßnahmen Einzahlungs- und Auszahlungsarten	Gesamtang. z. Maßnahme -nachrichtl.-	Bisher finanziert	Ermächtigungs über- tragungen aus Vorvorj.	Ergebnis 2023	Ansatz 2024	Ansatz 2025	VE	Plan 2026	Plan 2027	Plan 2028	Finanzbedarf weitere Jahre -nachrichtl.-
EUR												
1	Einzahlungen aus Investitionszuwendungen	167.000	6.263,75	0	0,00	0	0	0	0	0	0	0
6	Summe der Einzahlungen aus Investitionstätigkeit (Summe aus Nummern 1 bis 5)	167.000	6.263,75	0	0,00	0	0	0	0	0	0	0
8	Auszahlungen für Baumaßnahmen	-418.000	-296.337,56	0	0,00	0	0	0	0	0	0	0
13	Summe der Auszahlungen aus Investitionstätigkeit (Summe aus Nummern 7 bis 12)	-418.000	-296.337,56	0	0,00	0	0	0	0	0	0	0
14	Saldo aus Investitionstätigkeit (Saldo aus Nummern 6 und 13)	-251.000	-290.073,81	0	0,00	0	0	0	0	0	0	0
16	Gesamtkosten der Maßnahme (Summe aus Nummern 13 und 15)	-418.000	-296.337,56	0	0,00	0	0	0	0	0	0	0
<b>Investition I551000001 Allgemeine Investitionen</b>												
Nr.	Investitionsmaßnahmen Einzahlungs- und Auszahlungsarten	Gesamtang. z. Maßnahme -nachrichtl.-	Bisher finanziert	Ermächtigungs über- tragungen aus Vorvorj.	Ergebnis 2023	Ansatz 2024	Ansatz 2025	VE	Plan 2026	Plan 2027	Plan 2028	Finanzbedarf weitere Jahre -nachrichtl.-
EUR												
1	Einzahlungen aus Investitionszuwendungen	0	1.654,20	0	1.654,20	0	0	0	0	0	0	0

 <b>Investitionsprogramm</b> Gemeinde Bermatingen												
Nr.	Investitionsmaßnahmen Einzahlungs- und Auszahlungsarten	Gesamtang. z. Maßnahme -nachrichtl. -	Bisher finanziert	Ermächtigungs über- tragungen aus Vorvorj.	Ergebnis 2023	Ansatz 2024	Ansatz 2025	VE	Plan 2026	Plan 2027	Plan 2028	Finanzbedarf weitere Jahre -nachrichtl. -
EUR												
		1	2	3	4	5	6	7	8	9	10	11
6	<b>Summe der Einzahlungen aus Investitionstätigkeit (Summe aus Nummern 1 bis 5)</b>	0	1.654,20	0	1.654,20	0	0	0	0	0	0	0
7	Auszahlungen für den Erwerb von Grundstücken und Gebäuden	-10.000	-2.028,01	0	-2.028,01	0	-10.000	0	0	0	0	0
8	Auszahlungen für Baumaßnahmen	-75.000	0,00	0	0,00	-50.000	0	0	0	0	0	0
13	<b>Summe der Auszahlungen aus Investitionstätigkeit (Summe aus Nummern 7 bis 12)</b>	-85.000	-2.028,01	0	-2.028,01	-50.000	-10.000	0	0	0	0	0
14	<b>Saldo aus Investitionstätigkeit (Saldo aus Nummern 6 und 13)</b>	-85.000	-373,81	0	-373,81	-50.000	-10.000	0	0	0	0	0
16	<b>Gesamtkosten der Maßnahme (Summe aus Nummern 13 und 15)</b>	-85.000	-2.028,01	0	-2.028,01	-50.000	-10.000	0	0	0	0	0
<i>Erläuterungen:</i>												
I551000001 - Spielplatz am Hohrain												
<b>Investition I551000181 Umfeldgest.Bahnhof/Pfarrwiesen(Spielplatz,Grünani)</b>												
Nr.	Investitionsmaßnahmen Einzahlungs- und Auszahlungsarten	Gesamtang. z. Maßnahme -nachrichtl. -	Bisher finanziert	Ermächtigungs über- tragungen aus Vorvorj.	Ergebnis 2023	Ansatz 2024	Ansatz 2025	VE	Plan 2026	Plan 2027	Plan 2028	Finanzbedarf weitere Jahre -nachrichtl. -
		1	2	3	4	5	6	7	8	9	10	11
EUR												
1	Einzahlungen aus Investitionszuwendungen	99.000	722,50	0	0,00	0	0	0	0	0	0	0
6	<b>Summe der Einzahlungen aus Investitionstätigkeit (Summe aus Nummern 1 bis 5)</b>	99.000	722,50	0	0,00	0	0	0	0	0	0	0
7	Auszahlungen für den Erwerb von Grundstücken und Gebäuden	-248.000	-10.404,36	0	0,00	0	0	0	0	0	0	0
8	Auszahlungen für Baumaßnahmen	0	-236.702,96	0	0,00	0	0	0	0	0	0	0
13	<b>Summe der Auszahlungen aus Investitionstätigkeit (Summe aus Nummern 7 bis 12)</b>	-248.000	-247.107,32	0	0,00	0	0	0	0	0	0	0
14	<b>Saldo aus Investitionstätigkeit (Saldo aus Nummern 6 und 13)</b>	-149.000	-246.384,82	0	0,00	0	0	0	0	0	0	0
16	<b>Gesamtkosten der Maßnahme (Summe aus Nummern 13 und 15)</b>	-248.000	-247.107,32	0	0,00	0	0	0	0	0	0	0
<b>Investition I552000001 Allgemeine Investitionen</b>												


 <b>Investitionsprogramm</b> Gemeinde Bermatingen												
Nr.	Investitionsmaßnahmen Einzahlungs- und Auszahlungsarten	Gesamtang. z.Maßnahme -nachrichtl.-	Bisher finanziert	Ermächtigungs über- tragungen aus Vorvorj.	Ergebnis 2023	Ansatz 2024	Ansatz 2025	VE	Plan 2026	Plan 2027	Plan 2028	Finanzbedarf weitere Jahre -nachrichtl.-
EUR												
1	Einzahlungen aus Investitionszuwendungen	0	11.467,22	0	0,00	0	0	0	0	0	0	0
<b>6</b>	<b>Summe der Einzahlungen aus Investitionstätigkeit (Summe aus Nummern 1 bis 5)</b>	<b>0</b>	<b>11.467,22</b>	<b>0</b>	<b>0,00</b>	<b>0</b>	<b>0</b>	<b>0</b>	<b>0</b>	<b>0</b>	<b>0</b>	<b>0</b>
7	Auszahlungen für den Erwerb von Grundstücken und Gebäuden	0	-4.336,00	0	0,00	0	0	0	0	0	0	0
8	Auszahlungen für Baumaßnahmen	0	-7.131,22	0	0,00	0	0	0	0	0	0	0
11	Auszahlungen für Investitionsförderungsmaßnahmen	-18.000	108,24	0	108,24	-2.000	0	-2.000	-2.000	-2.000	-2.000	0
<b>13</b>	<b>Summe der Auszahlungen aus Investitionstätigkeit (Summe aus Nummern 7 bis 12)</b>	<b>-18.000</b>	<b>-11.358,98</b>	<b>0</b>	<b>108,24</b>	<b>-2.000</b>	<b>0</b>	<b>-2.000</b>	<b>-2.000</b>	<b>-2.000</b>	<b>-2.000</b>	<b>0</b>
<b>14</b>	<b>Saldo aus Investitionstätigkeit (Saldo aus Nummern 6 und 13)</b>	<b>-18.000</b>	<b>108,24</b>	<b>0</b>	<b>108,24</b>	<b>-2.000</b>	<b>0</b>	<b>-2.000</b>	<b>-2.000</b>	<b>-2.000</b>	<b>-2.000</b>	<b>0</b>
<b>16</b>	<b>Gesamtkosten der Maßnahme (Summe aus Nummern 13 und 15)</b>	<b>-18.000</b>	<b>-11.358,98</b>	<b>0</b>	<b>108,24</b>	<b>-2.000</b>	<b>0</b>	<b>-2.000</b>	<b>-2.000</b>	<b>-2.000</b>	<b>-2.000</b>	<b>0</b>
<b>Investition I552000181 Fließgewässerrenaturierung</b>												
Nr.	Investitionsmaßnahmen Einzahlungs- und Auszahlungsarten	Gesamtang. z.Maßnahme -nachrichtl.-	Bisher finanziert	Ermächtigungs über- tragungen aus Vorvorj.	Ergebnis 2023	Ansatz 2024	Ansatz 2025	VE	Plan 2026	Plan 2027	Plan 2028	Finanzbedarf weitere Jahre -nachrichtl.-
EUR												
1	Einzahlungen aus Investitionszuwendungen	1.140.000	0,00	0	0,00	180.000	0	0	0	0	0	0
<b>6</b>	<b>Summe der Einzahlungen aus Investitionstätigkeit (Summe aus Nummern 1 bis 5)</b>	<b>1.140.000</b>	<b>0,00</b>	<b>0</b>	<b>0,00</b>	<b>180.000</b>	<b>0</b>	<b>0</b>	<b>0</b>	<b>0</b>	<b>0</b>	<b>0</b>
7	Auszahlungen für den Erwerb von Grundstücken und Gebäuden	-1.000.000	0,00	0	0,00	0	0	0	0	0	0	0
8	Auszahlungen für Baumaßnahmen	-400.000	-31.972,92	0	0,00	-200.000	0	0	0	0	0	0
12	Auszahlungen für den Erwerb von immateriellen Vermögensgegenständen	0	-3.073,77	0	0,00	0	0	0	0	0	0	0
<b>13</b>	<b>Summe der Auszahlungen aus Investitionstätigkeit (Summe aus Nummern 7 bis 12)</b>	<b>-1.400.000</b>	<b>-35.046,69</b>	<b>0</b>	<b>0,00</b>	<b>-200.000</b>	<b>0</b>	<b>0</b>	<b>0</b>	<b>0</b>	<b>0</b>	<b>0</b>
<b>14</b>	<b>Saldo aus Investitionstätigkeit (Saldo aus Nummern 6 und 13)</b>	<b>-260.000</b>	<b>-35.046,69</b>	<b>0</b>	<b>0,00</b>	<b>-20.000</b>	<b>0</b>	<b>0</b>	<b>0</b>	<b>0</b>	<b>0</b>	<b>0</b>
<b>16</b>	<b>Gesamtkosten der Maßnahme (Summe aus Nummern 13 und 15)</b>	<b>-1.400.000</b>	<b>-35.046,69</b>	<b>0</b>	<b>0,00</b>	<b>-200.000</b>	<b>0</b>	<b>0</b>	<b>0</b>	<b>0</b>	<b>0</b>	<b>0</b>


 <b>Investitionsprogramm</b> Gemeinde Bermatingen												
Investition I553000001 Erwerb von Sachvermögen												
Nr.	Investitionsmaßnahmen Einzahlungs- und Auszahlungsarten	Gesamtang. z. Maßnahme -nachrichtl.-	Bisher finanziert	Ermächtigungs- über- tragungen aus Vorvorj.	Ergebnis 2023	Ansatz 2024	Ansatz 2025	VE	Plan 2026	Plan 2027	Plan 2028	Finanzbedarf weitere Jahre -nachrichtl.-
EUR												
		1	2	3	4	5	6	7	8	9	10	11
1	Einzahlungen aus Investitionszuwendungen	0	7.000,00	0	0,00	0	0	0	0	0	0	0
6	<b>Summe der Einzahlungen aus Investitionstätigkeit (Summe aus Nummern 1 bis 5)</b>	<b>0</b>	<b>7.000,00</b>	<b>0</b>	<b>0,00</b>	<b>0</b>	<b>0</b>	<b>0</b>	<b>0</b>	<b>0</b>	<b>0</b>	<b>0</b>
8	Auszahlungen für Baumaßnahmen	-23.000	-8.555,24	0	0,00	-2.000	-2.000	0	-2.000	-2.000	-2.000	0
9	Auszahlungen für den Erwerb von beweglichem Sachvermögen	-10.000	0,00	0	0,00	0	0	0	0	0	0	0
13	<b>Summe der Auszahlungen aus Investitionstätigkeit (Summe aus Nummern 7 bis 12)</b>	<b>-33.000</b>	<b>-8.555,24</b>	<b>0</b>	<b>0,00</b>	<b>-2.000</b>	<b>-2.000</b>	<b>0</b>	<b>-2.000</b>	<b>-2.000</b>	<b>-2.000</b>	<b>0</b>
14	Saldo aus Investitionstätigkeit (Saldo aus Nummern 6 und 13)	-33.000	-1.555,24	0	0,00	-2.000	-2.000	0	-2.000	-2.000	-2.000	0
16	<b>Gesamtkosten der Maßnahme (Summe aus Nummern 13 und 15)</b>	<b>-33.000</b>	<b>-8.555,24</b>	<b>0</b>	<b>0,00</b>	<b>-2.000</b>	<b>-2.000</b>	<b>0</b>	<b>-2.000</b>	<b>-2.000</b>	<b>-2.000</b>	<b>0</b>
Investition I553000002 Allgemeine Investition Friedhof												
Nr.	Investitionsmaßnahmen Einzahlungs- und Auszahlungsarten	Gesamtang. z. Maßnahme -nachrichtl.-	Bisher finanziert	Ermächtigungs- über- tragungen aus Vorvorj.	Ergebnis 2023	Ansatz 2024	Ansatz 2025	VE	Plan 2026	Plan 2027	Plan 2028	Finanzbedarf weitere Jahre -nachrichtl.-
EUR												
		1	2	3	4	5	6	7	8	9	10	11
7	Auszahlungen für den Erwerb von Grundstücken und Gebäuden	0	-1.132,50	0	0,00	0	0	0	0	0	0	0
8	Auszahlungen für Baumaßnahmen	-124.500	-19.208,55	0	0,00	-13.000	-22.500	0	0	0	0	0
9	Auszahlungen für den Erwerb von beweglichem Sachvermögen	0	-10.344,60	0	0,00	0	0	0	0	0	0	0
13	<b>Summe der Auszahlungen aus Investitionstätigkeit (Summe aus Nummern 7 bis 12)</b>	<b>-124.500</b>	<b>-30.685,65</b>	<b>0</b>	<b>0,00</b>	<b>-13.000</b>	<b>-22.500</b>	<b>0</b>	<b>0</b>	<b>0</b>	<b>0</b>	<b>0</b>
14	Saldo aus Investitionstätigkeit (Saldo aus Nummern 6 und 13)	-124.500	-30.685,65	0	0,00	-13.000	-22.500	0	0	0	0	0
16	<b>Gesamtkosten der Maßnahme (Summe aus Nummern 13 und 15)</b>	<b>-124.500</b>	<b>-30.685,65</b>	<b>0</b>	<b>0,00</b>	<b>-13.000</b>	<b>-22.500</b>	<b>0</b>	<b>0</b>	<b>0</b>	<b>0</b>	<b>0</b>

Erläuterungen:

I553000002 - Erweiterungen der Urnengräber im Feld 3a (8 T€)

I553000002 - Grabsteine pflegefreies Urnengrab; 2025 ca. 13 Stehlen

 <b>Investitionsprogramm</b> Gemeinde Bermatingen												
Nr.	Investitionsmaßnahmen Einzahlungs- und Auszahlungsarten	Gesamtang. z. Maßnahme -nachrichtl.-	Bisher finanziert	Ermächtigungs über- tragungen aus Vorvorj.	Ergebnis 2023	Ansatz 2024	Ansatz 2025	VE	Plan 2026	Plan 2027	Plan 2028	Finanzbedarf weitere Jahre -nachrichtl.-
EUR												
		1	2	3	4	5	6	7	8	9	10	11
<b>Investition I554000001 Allgemeine Investitionen (REKO)</b>												
Nr.	Investitionsmaßnahmen Einzahlungs- und Auszahlungsarten	Gesamtang. z. Maßnahme -nachrichtl.-	Bisher finanziert	Ermächtigungs über- tragungen aus Vorvorj.	Ergebnis 2023	Ansatz 2024	Ansatz 2025	VE	Plan 2026	Plan 2027	Plan 2028	Finanzbedarf weitere Jahre -nachrichtl.-
EUR												
		1	2	3	4	5	6	7	8	9	10	11
10	Auszahlungen für den Erwerb von Finanzvermögen	0	-27.833,00	0	0,00	0	0	0	0	0	0	0
13	Summe der Auszahlungen aus Investitionstätigkeit (Summe aus Nummern 7 bis 12)	0	-27.833,00	0	0,00	0	0	0	0	0	0	0
14	Saldo aus Investitionstätigkeit (Saldo aus Nummern 6 und 13)	0	-27.833,00	0	0,00	0	0	0	0	0	0	0
16	Gesamtkosten der Maßnahme (Summe aus Nummern 13 und 15)	0	-27.833,00	0	0,00	0	0	0	0	0	0	0
<b>Investition I575000001 Allgemeine Investitionen</b>												
Nr.	Investitionsmaßnahmen Einzahlungs- und Auszahlungsarten	Gesamtang. z. Maßnahme -nachrichtl.-	Bisher finanziert	Ermächtigungs über- tragungen aus Vorvorj.	Ergebnis 2023	Ansatz 2024	Ansatz 2025	VE	Plan 2026	Plan 2027	Plan 2028	Finanzbedarf weitere Jahre -nachrichtl.-
EUR												
		1	2	3	4	5	6	7	8	9	10	11
11	Auszahlungen für Investitionsförderungsmaßnahmen	-2.250	0,00	0	0,00	0	0	0	0	0	0	0
13	Summe der Auszahlungen aus Investitionstätigkeit (Summe aus Nummern 7 bis 12)	-2.250	0,00	0	0,00	0	0	0	0	0	0	0
14	Saldo aus Investitionstätigkeit (Saldo aus Nummern 6 und 13)	-2.250	0,00	0	0,00	0	0	0	0	0	0	0
16	Gesamtkosten der Maßnahme (Summe aus Nummern 13 und 15)	-2.250	0,00	0	0,00	0	0	0	0	0	0	0
<b>Investition I611000001 Erwerb von Sachvermögen und ARAP</b>												

 <b>Investitionsprogramm</b> Gemeinde Bermatingen												
Nr.	Investitionsmaßnahmen Einzahlungs- und Auszahlungsarten	Gesamtang. z.Maßnahme -nachrichtl.-	Bisher finanziert	Ermächtigungs über- tragungen aus Vorvorj.	Ergebnis 2023	Ansatz 2024	Ansatz 2025	VE	Plan 2026	Plan 2027	Plan 2028	Finanzbedarf weitere Jahre -nachrichtl.-
EUR												
1	Einzahlungen aus Investitionszuwendungen	132.000	0,00	0	0,00	0	0	0	0	0	0	0
<b>6</b>	<b>Summe der Einzahlungen aus Investitionstätigkeit (Summe aus Nummern 1 bis 5)</b>	<b>132.000</b>	<b>0,00</b>	<b>0</b>	<b>0,00</b>	<b>0</b>	<b>0</b>	<b>0</b>	<b>0</b>	<b>0</b>	<b>0</b>	<b>0</b>
10	Auszahlungen für den Erwerb von Finanzvermögen	0	-827.483,16	0	0,00	0	0	0	0	0	0	0
11	Auszahlungen für Investitionsförderungsmaßnahmen	-242.500	-127.873,02	0	-47.000,00	0	0	0	0	0	0	0
<b>13</b>	<b>Summe der Auszahlungen aus Investitionstätigkeit (Summe aus Nummern 7 bis 12)</b>	<b>-242.500</b>	<b>-955.356,18</b>	<b>0</b>	<b>-47.000,00</b>	<b>0</b>	<b>0</b>	<b>0</b>	<b>0</b>	<b>0</b>	<b>0</b>	<b>0</b>
<b>14</b>	<b>Saldo aus Investitionstätigkeit (Saldo aus Nummern 6 und 13)</b>	<b>-110.500</b>	<b>-955.356,18</b>	<b>0</b>	<b>-47.000,00</b>	<b>0</b>	<b>0</b>	<b>0</b>	<b>0</b>	<b>0</b>	<b>0</b>	<b>0</b>
<b>16</b>	<b>Gesamtkosten der Maßnahme (Summe aus Nummern 13 und 15)</b>	<b>-242.500</b>	<b>-955.356,18</b>	<b>0</b>	<b>-47.000,00</b>	<b>0</b>	<b>0</b>	<b>0</b>	<b>0</b>	<b>0</b>	<b>0</b>	<b>0</b>
<b>Investition I61200001 Sach- und Finanzvermögen</b>												
Nr.	Investitionsmaßnahmen Einzahlungs- und Auszahlungsarten	Gesamtang. z.Maßnahme -nachrichtl.-	Bisher finanziert	Ermächtigungs über- tragungen aus Vorvorj.	Ergebnis 2023	Ansatz 2024	Ansatz 2025	VE	Plan 2026	Plan 2027	Plan 2028	Finanzbedarf weitere Jahre -nachrichtl.-
EUR												
1	Einzahlungen für sonstige Investitionstätigkeit	7.500	0,00	0	0,00	0	0	0	0	0	0	0
<b>6</b>	<b>Summe der Einzahlungen aus Investitionstätigkeit (Summe aus Nummern 1 bis 5)</b>	<b>7.500</b>	<b>0,00</b>	<b>0</b>	<b>0,00</b>	<b>0</b>	<b>0</b>	<b>0</b>	<b>0</b>	<b>0</b>	<b>0</b>	<b>0</b>
10	Auszahlungen für den Erwerb von Finanzvermögen	-50.000	0,00	0	0,00	0	0	0	0	0	0	0
<b>13</b>	<b>Summe der Auszahlungen aus Investitionstätigkeit (Summe aus Nummern 7 bis 12)</b>	<b>-50.000</b>	<b>0,00</b>	<b>0</b>	<b>0,00</b>	<b>0</b>	<b>0</b>	<b>0</b>	<b>0</b>	<b>0</b>	<b>0</b>	<b>0</b>
<b>14</b>	<b>Saldo aus Investitionstätigkeit (Saldo aus Nummern 6 und 13)</b>	<b>-42.500</b>	<b>0,00</b>	<b>0</b>	<b>0,00</b>	<b>0</b>	<b>0</b>	<b>0</b>	<b>0</b>	<b>0</b>	<b>0</b>	<b>0</b>
<b>16</b>	<b>Gesamtkosten der Maßnahme (Summe aus Nummern 13 und 15)</b>	<b>-50.000</b>	<b>0,00</b>	<b>0</b>	<b>0,00</b>	<b>0</b>	<b>0</b>	<b>0</b>	<b>0</b>	<b>0</b>	<b>0</b>	<b>0</b>



## **27 Wirtschaftsplan**

des Eigenbetriebes Versorgung Bermatingen

für das

Wirtschaftsjahr 2025

## Feststellung des Wirtschaftsplanes des Eigenbetriebes Versorgung Bermatingen für das Wirtschaftsjahr 2025 (01.01. - 31.12.)

Aufgrund der §§ 12 Abs.1 und 14 des Eigenbetriebsgesetzes in Verbindung mit § 96 der Gemeindeordnung für Baden-Württemberg in der jeweils neuesten Fassung hat der Gemeinderat der Gemeinde Bermatingen am 10.12.2024 folgenden Wirtschaftsplan für das Wirtschaftsjahr 2025 beschlossen:

### § 1 Erfolgsplan und Liquiditätsplan

Der Haushaltsplan wird festgesetzt

1.	im Erfolgsplan mit den folgenden Beträgen	EUR
1.1	Gesamtbetrag der ordentlichen Erträge von	499.150
1.2	Gesamtbetrag der ordentlichen Aufwendungen von	568.770
<b>1.3</b>	<b>Veranschlagtes Ergebnis (Saldo aus 1.1 und 1.2) von</b>	<b>-69.620</b>
2.	im Liquiditätsplan mit den folgenden Beträgen	EUR
2.1	Gesamtbetrag der Einzahlungen aus laufender Geschäftstätigkeit von	479.800
2.2	Gesamtbetrag der Auszahlungen aus laufender Geschäftstätigkeit von	407.850
<b>2.3</b>	<b>Zahlungsmittelüberschuss /-bedarf aus laufender Geschäftstätigkeit (Saldo aus 2.1 und 2.2) von</b>	<b>71.950</b>
2.4	Gesamtbetrag der Einzahlungen aus Investitionstätigkeit von	0
2.5	Gesamtbetrag der Auszahlungen aus Investitionstätigkeit von	595.400
<b>2.6</b>	<b>Finanzierungsmittelüberschuss /-bedarf aus Investitionstätigkeit (Saldo aus 2.4 und 2.5) von</b>	<b>-595.400</b>
<b>2.7</b>	<b>Finanzierungsmittelüberschuss /-bedarf (Saldo aus 2.3 und 2.6) von</b>	<b>-523.450</b>
2.8	Gesamtbetrag der Einzahlungen aus Finanzierungstätigkeit von	594.935
2.9	Gesamtbetrag der Auszahlungen aus Finanzierungstätigkeit von	71.450
<b>2.10</b>	<b>Finanzierungsmittelüberschuss /-bedarf aus Finanzierungstätigkeit (Saldo aus 2.8 und 2.9) von</b>	<b>523.485</b>
<b>2.11</b>	<b>Änderung des Finanzierungsmittelbestands, Saldo des Liquiditätsplans (Saldo aus 2.7 und 2.10) von</b>	<b>35</b>

## § 2 Kredite

dem Gesamtbetrag der im Liquiditätsplan vorgesehenen Kreditaufnahmen für Investitionen (Kreditermächtigung) in Höhe von Euro 144.200

## § 3 Verpflichtungsermächtigung

dem Gesamtbetrag der Verpflichtungsermächtigungen in Höhe von Euro 0

## § 4 Kassenkredite

und dem Höchstbetrag der Kassenkredite mit Euro 200.000

## § 5 Stellenübersicht

Die beigefügte Stellenübersicht ist Bestandteil des Wirtschaftsplanes.

Bermatingen, den 10.12.2024



- Rupp -  
Bürgermeister

ausgefertigt, den 11.12.2024



- Rupp -  
Bürgermeister

## Vorbericht

### **1. Vorbemerkung:**

Die Wasserversorgung Bermatingen wurde seit 01.01.1984 als Eigenbetrieb ohne eigene Rechtspersönlichkeit (Nettoregiebetrieb), getrennt in die Ortsteile Bermatingen und Ahausen, bei der Gemeinde als Sondervermögen geführt.

Mit Gemeinderatsbeschluss vom 10.12.1991 zur Zusammenlegung der Betriebe Bermatingen und Ahausen zum 01.01.1992 wurden die beiden Ortsteil-Betriebe zusammengeschlossen. Der Großabnehmerrabatt in der Ortschaft Ahausen wurde mit Wirkung zum 01.01.1992 abgeschafft.

Die vom Gemeinderat beschlossene Gebührenangleichung innerhalb von 6 Jahren wurde 1998 abgeschlossen. Seither wurde für das gesamte Gemeindegebiet ein einheitlicher Gebührensatz von 1,25 DM festgesetzt. Mit der Einführung des Euro ist dieser Preis auf 0,65 Euro festgesetzt worden. Am 14.12.2004 hat der Gemeinderat den Preis zum 01.01.2005 auf 0,98 Euro festgesetzt. Da die Verlustvorträge abgebaut sind hat der Gemeinderat in seiner Sitzung vom 16.12.2008 den Preis zum 01.01.2009 auf 0,76 Euro gesenkt. In den Sitzungen vom 14.12.2010, 08.11.2016, 20.11.2018, 19.11.2019 und 15.11.2022 hat der Gemeinderat den Preis auf 0,85 Euro, 0,90 Euro, 0,95 Euro, 1,05 Euro und 1,40 Euro erhöht.

Mit Änderung des Eigenbetriebsrechts wurden die Vorschriften für die wirtschaftliche Betätigung der Gemeinden weiter geöffnet. Die bisherige Organisationsform als Nettoregiebetrieb wurde zum 01.01.1992 aufgehoben. Nachdem keine weitere Alternative zur Verfügung steht, wird die Wasserversorgung ab 01.01.1994 offiziell in der Rechtsform des Eigenbetriebes geführt. Die zugehörige Betriebssatzung wurde am 09.11.1993, zuletzt geändert am 26.01.2021, vom Gemeinderat verabschiedet. Mit der letzten Änderung wurde der Eigenbetrieb umbenannt in „Eigenbetrieb Versorgung Bermatingen“ und die Möglichkeit geschaffen neben der Wasserversorgung und Seeallianz weitere Versorgungssparten insbesondere die Breitbandversorgung im Eigenbetrieb zu führen. Der Eigenbetrieb wird analog zur Gemeinde, aufgrund der Umstellung auf das NKHR, in Form von Produktsachkonten geführt. Hierbei mussten alle Haushaltstellen auf die neue Struktur umgeschlüsselt werden. Mit einer weiteren Änderung des Eigenbetriebsrechts wurde die Darstellung und Führung des Wirtschaftsplanes und des Jahresabschlusses an das NKHR durch den Gesetzgeber zum 01.01.2023 angeglichen.

### **2. Rückblick auf das Jahr 2023 und 2024**

Im **Wirtschaftsjahr 2023** ist im **Erfolgsplan** ein Verlust von 30.695,47 EUR verzeichnet worden. Folgende Veränderungen hat es auf der Ausgabenseite gegenüber der Haushaltsplanung gegeben. Personalaufwendungen sind um 13 T€ höher ausgefallen. Der Ansatz für sonstige betriebliche Aufwendungen wurden mit 94 T€ weniger bewirtschaftet als geplant. Bei dem Materialaufwand wurde der Ansatz um 29 T€ überschritten. Abschreibungen wurden 17 T€ weniger benötigt als veranschlagt. Auf der Einnahmeseite haben die Erlöse des Wasserverkaufes um 9 T€ besser als geplant abgeschlossen. Bei den Erträgen aus Beteiligungen wurden insgesamt 10 T€ weniger vereinnahmt werden. Bei den Aktivierten Eigenleistungen 10 T€ weniger vereinnahmt werden als geplant. Die restlichen Haushaltsansätze im Verwaltungshaushalt wurden annähernd planmäßig bewirtschaftet.

Im **Vermögensplan** sind für Hauswasseranschlüsse 20 T€ für die Hausanschlüsse Breitband 18 T€ verbucht worden. Für die Quelfassung Kesselbach wurden Investitionen im Wert von 4 T€ eingebucht. Eine **Darlehensaufnahme** wurde in Form eines Trägerdarlehens von der Gemeinde nicht benötigt.

Im **Wirtschaftsjahr 2024** zeichnen sich im **Erfolgsplan** bei den Einnahmepositionen keine Mehreinnahmen ab. Auf der Ausgabenseite im Erfolgsplan zeichnen sich ebenfalls keine Mehrausgaben ab. Das exakte Ergebnis wird wie jedes Jahr eingehend im Jahresabschluss für das Jahr 2024 transparent gemacht und erläutert werden.

Im **Vermögensplan** wurde diesmal kein Trägerdarlehen von der Gemeinde aufgenommen. In 2024 wurden keine größeren Maßnahmen umgesetzt.

### **3. Erfolgsplanung 2025**

Im Erfolgsplan für 2024 ist ein Verlust von 69.620 € eingeplant. Es wird grundsätzlich ein leichtes Defizit angestrebt um eine Steuerpflicht zu verhindern. Der Gemeinderat hat bereits beschlossen diesen Verlust in die Folgejahre zu übertragen. Die Wasserverbrauchsgebühr wurde auf 1,40 €/m<sup>3</sup> zzgl. der gesetzlichen MwSt. angepasst.

Um für die Sicherheit und die kontinuierliche Betreuung und Erneuerung des Wassernetzes zu sorgen, findet sich unter der Position Personalausgaben weiterhin eine Vollzeitstelle. Hinzu kommen zusätzliche Kosten für eine mögliche Betriebsführung, da leider kein Wassermeister für die Nachfolge des amtierenden Wassermeisters gefunden werden konnte.

### **4. Investitionsplan 2025**

Im Investitionsplan sind für mehrere verschiedene Maßnahmen Haushaltsmittel eingeplant.

I533000001 Für die Quelle Kesselbach ist für den Einbau der Trübungsmessung und  
Erwerb von die Erweiterung Datenfernübertragung sowie die Erneuerung E-MSR-  
Sachvermögen Technik insgesamt 65.000 € eingeplant.

I533000002 Für das Jahr 2025 sind Investitionen für den Austausch von U- und ÜB-  
Allgemeine Hydranten 18.000 €, für einen Druckminderer für Weppach/Wiggenweiler  
Erweiterung 25.000 €, für die Erneuerung der Wasserleitung in der Bahnhof-  
Schulstraße (LSP) sind 180.000 €, für eine pauschale  
Wassernetzenerweiterung sind 50.000 €, die Erneuerung der Wasserleitung  
in der Heidbühlstraße sind 30.000 € und Herstellung der Wasserleitung für  
das Baugebiet „In der Breite“ und Neues Feuerwehrhaus sind 155.000 €  
eingeplant.

Für die Hauswasseranschlüsse (25.000 €) und Hausanschlüsse für Breitband (15.000 €) sind ebenfalls Mittel im Wirtschaftsplan veranschlagt. Für die Tilgung der Kreditaufnahme durch den Zweckverband Breitband sind im Finanzplanungszeitraum jeweils 32.400 € eingestellt.

Für den Breitbandausbau Hofäcker sind insgesamt Einzahlungen i.H.v. 405.735 € eingeplant.

Für diese Maßnahmen ist eine Kreditaufnahme in Höhe von 144.200 € eingeplant.

Bermatingen, 25.11.2024



Willamowski  
Rechnungsamtsleiter



Eigenbetrieb  
Versorgung Bermatingen

**Erfolgsplan 2025**

## Wirtschaftsplan Eigenbetrieb Versorgung Bermatingen 2025

### Erfolgsplan einschließlich Finanzplanung

Eigenbetrieb Wasserversorgung

Nr.		Ergebnis 2023	Ansatz 2024	Ansatz 2025	Planung 2026	Planung 2027	Planung 2028
		EUR					
		1	2	3	4	5	6
1.	Umsatzerlöse	484.996,02	471.000	479.800	479.800	479.800	472.800
2.	Erhöhung oder Verminderung des Bestands an fertigen und unfertigen Erzeugnissen	0,00	0	0	0	0	0
3.	andere aktivierte Eigenleistungen	4.833,80	0	0	0	0	0
4.	sonstige betriebliche Erträge	0,00	18.980	19.350	19.350	19.350	19.350
5.	Materialaufwand:	-181.598,33	-264.500	-282.900	-255.500	-260.500	-260.500
a)	Aufwendungen für Roh-, Hilfs- und Betriebsstoffe und für bezogene Waren	-132.032,45	-219.500	-234.900	-207.500	-212.500	-212.500
b)	Aufwendungen für bezogene Leistungen	-116.202,58	-192.000	-209.400	-182.000	-187.000	-187.000
6.	Personalaufwand:	-97.202,36	-13.100	-1.000	-1.000	-1.000	-1.000
a)	Löhne und Gehälter	-83.379,64	-11.000	-1.000	-1.000	-1.000	-1.000
b)	soziale Abgaben und Aufwendungen für Altersversorgung und für Unterstützung davon für Altersversorgung	-13.822,72	-2.100	0	0	0	0
7.	Abschreibungen:	-97.986,23	-117.670	-126.770	-125.070	-127.980	-137.380
a)	auf immaterielle Vermögensgegenstände des Anlagevermögens und Sachanlagen	-97.986,23	-117.670	-126.770	-125.070	-127.980	-137.380
b)	auf Vermögensgegenstände des Umlaufvermögens, soweit diese die in dem Unternehmen, der Einrichtung oder dem Hilfsbetrieb üblichen Abschreibungen überschreiten	0,00	0	0	0	0	0
8.	sonstige betriebliche Aufwendungen	-114.578,04	-138.350	-124.000	-124.000	-124.000	-124.000
9.	Erträge aus Beteiligungen, davon aus verbundenen Unternehmen	787,40	0	0	0	0	0
10.	Erträge aus anderen Wertpapieren und Ausleihungen des Finanzanlagevermögens, davon aus verbundenen Unternehmen	0,00	0	0	0	0	0
11.	sonstige Zinsen und ähnliche Erträge, davon aus verbundenen Unternehmen	0,00	0	0	0	0	0
12.	Abschreibungen auf Finanzanlagen und auf Wertpapiere des Umlaufvermögens	0,00	0	0	0	0	0
13.	Zinsen und ähnliche Aufwendungen, davon an verbundenen Unternehmen	-29.947,73 -12.210,50	-28.900 -12.100	-34.100 -13.900	-34.900 -15.800	-34.600 -16.600	-35.300 -18.400
14.	Steuern vom Einkommen und vom Ertrag	0,00	0	0	0	0	0
15.	Ergebnis nach Steuern	-30.695,47	-72.540	-69.620	-41.320	-48.930	-66.030
16.	sonstige Steuern	0,00	0	0	0	0	0
<b>17.</b>	<b>Jahresüberschuss / Jahresfehlbetrag</b>	<b>-30.695,47</b>	<b>-72.540</b>	<b>-69.620</b>	<b>-41.320</b>	<b>-48.930</b>	<b>-66.030</b>
	nachrichtlich:						
18.	Vorauszahlungen der Gemeinde auf die spätere Fehlbetragsabdeckung	0,00	0	0	0	0	0
19.	Vorauszahlungen an die Gemeinde auf die spätere Überschussabführung	0,00	0	0	0	0	0

Eigenbetrieb  
Versorgung Bermatingen

**Liquiditätsplan 2025**

## Wirtschaftsplan Eigenbetrieb Versorgung Bermatingen 2025

### Liquiditätsplan einschließlich Finanzplanung

Eigenbetrieb Wasserversorgung

Nr.		Ergebnis 2023	Ansatz 2024	Ansatz 2025	VE	Planung 2026	Planung 2027	Planung 2028
		EUR						
		1	2	3	4	5	6	7
1	Einzahlungen von Kunden für den Verkauf von Erzeugnissen, Waren und Dienstleistungen	528.957,11	465.000	473.800	0	473.800	473.800	466.800
2	Sonstige Einzahlungen, die nicht der Investitions- oder der Finanzierungstätigkeit zuzuordnen sind	49.367,14	6.000	6.000	0	6.000	6.000	6.000
3	Ertragsteuerrückzahlungen	0,00	0	0	0	0	0	0
<b>4</b>	<b>Einzahlungen aus laufender Geschäftstätigkeit (Summe aus Nummern 1 bis 3)</b>	<b>578.324,25</b>	<b>471.000</b>	<b>479.800</b>	<b>0</b>	<b>479.800</b>	<b>479.800</b>	<b>472.800</b>
5	Auszahlungen an Lieferanten und Beschäftigte	-376.397,51	-415.900	-407.850	0	-380.450	-385.450	-385.450
6	Sonstige Auszahlungen, die nicht der Investitions- oder der Finanzierungstätigkeit zuzuordnen sind	-46.351,97	0	0	0	0	0	0
7	Ertragsteuerzahlungen	0,00	0	0	0	0	0	0
<b>8</b>	<b>Auszahlungen aus laufender Geschäftstätigkeit (Summe aus Nummern 5 bis 7)</b>	<b>-422.749,48</b>	<b>-415.900</b>	<b>-407.850</b>	<b>0</b>	<b>-380.450</b>	<b>-385.450</b>	<b>-385.450</b>
<b>9</b>	<b>Zahlungsmittelüberschuss/-bedarf aus laufender Geschäftstätigkeit (Saldo aus Nummern 4 und 8)</b>	<b>155.574,77</b>	<b>55.100</b>	<b>71.950</b>	<b>0</b>	<b>99.350</b>	<b>94.350</b>	<b>87.350</b>
10	Einzahlungen aus Abgängen von Gegenständen des immateriellen Anlagevermögens	0,00	0	0	0	0	0	0
11	Einzahlungen aus Abgängen von Gegenständen des Sachanlagevermögens	0,00	0	0	0	0	0	0
12	Einzahlungen aus Abgängen von Gegenständen des Finanzanlagevermögens	0,00	0	0	0	0	0	0
13	Einzahlungen aus der Rückzahlung geleisteter Investitionszuschüsse durch Dritte	0,00	0	0	0	0	0	0
14	Erhaltene Zinsen	0,00	0	0	0	0	0	0
15	Erhaltene Dividenden	0,00	0	0	0	0	0	0
<b>16</b>	<b>Einzahlungen aus Investitionstätigkeit (Summe aus Nummern 10 bis 15)</b>	<b>0,00</b>	<b>0</b>	<b>0</b>	<b>0</b>	<b>0</b>	<b>0</b>	<b>0</b>
17	Auszahlungen für Investitionen in das immaterielle Anlagevermögen	0,00	0	0	0	0	0	0
18	Auszahlungen für Investitionen in das Sachanlagevermögen	-42.616,15	-370.000	-563.000	0	-133.000	-583.000	-483.000
19	Auszahlungen für Investitionen in das Finanzanlagevermögen	-28.147,00	-30.000	-32.400	0	-32.400	-32.400	-32.400
20	Auszahlungen für geleistete Investitionszuschüsse an Dritte	0,00	0	0	0	0	0	0
<b>21</b>	<b>Auszahlungen aus Investitionstätigkeit (Summe aus Nummern 17 bis 20)</b>	<b>-70.763,15</b>	<b>-400.000</b>	<b>-595.400</b>	<b>0</b>	<b>-165.400</b>	<b>-615.400</b>	<b>-515.400</b>
<b>22</b>	<b>Veranschlagter Finanzierungsmittelüberschuss/-bedarf aus Investitionstätigkeit (Saldo aus Nummern 16 und 21)</b>	<b>-70.763,15</b>	<b>-400.000</b>	<b>-595.400</b>	<b>0</b>	<b>-165.400</b>	<b>-615.400</b>	<b>-515.400</b>
<b>23</b>	<b>Veranschlagter Finanzierungsmittelüberschuss/-bedarf (Saldo aus Nummern 9 und 22)</b>	<b>84.811,62</b>	<b>-344.900</b>	<b>-523.450</b>	<b>0</b>	<b>-66.050</b>	<b>-521.050</b>	<b>-428.050</b>
24	Einzahlungen aus Eigenkapitalzuführungen	0,00	0	0	0	0	0	0
25	Einzahlungen aus der Aufnahme von Investitionskrediten und wirtschaftlich vergleichbaren Vorgängen für Investitionen bei der Gemeinde und anderen Eigenbetrieben	0,00	361.900	144.100	0	98.300	553.000	465.700
26	Einzahlungen aus der Aufnahme von Investitionskrediten und wirtschaftlich vergleichbaren Vorgängen für Investitionen bei Dritten	0,00	0	100	0	0	0	0
27	Einzahlungen aus Investitionsbeiträgen	23.858,46	50.000	45.000	0	40.000	40.000	35.000
28	Einzahlungen aus Investitionszuweisungen der Gemeinde	0,00	0	0	0	0	0	0
29	Einzahlungen aus Investitionszuweisungen Dritter	0,00	0	405.735	0	0	0	0
<b>30</b>	<b>Einzahlungen aus Finanzierungstätigkeit (Summe aus Nummern 24 bis 29)</b>	<b>23.858,46</b>	<b>411.900</b>	<b>594.935</b>	<b>0</b>	<b>138.300</b>	<b>593.000</b>	<b>500.700</b>

Wirtschaftsplan Eigenbetrieb Versorgung Bermatingen 2025

**Liquiditätsplan einschließlich Finanzplanung**

Eigenbetrieb Wasserversorgung

Nr.		Ergebnis 2023	Ansatz 2024	Ansatz 2025	VE	Planung 2026	Planung 2027	Planung 2028
		EUR						
		1	2	3	4	5	6	7
31	Auszahlungen aus Eigenkapitalherabsetzungen	0,00	0	0	0	0	0	0
32	Auszahlungen aus der Tilgung von Investitionskrediten und wirtschaftlich vergleichbaren Vorgängen für Investitionen gegen der Gemeinde und anderen Eigenbetrieben	-7.500,00	-7.500	-7.500	0	-7.500	-7.500	-7.500
33	Auszahlungen aus der Tilgung von Investitionskrediten und wirtschaftlich vergleichbaren Vorgängen für Investitionen gegenüber Dritten	-29.800,00	-29.800	-29.800	0	-29.800	-29.800	-29.800
34	Auszahlungen aus der Rückzahlung von Investitionsbeiträgen	0,00	0	0	0	0	0	0
35	Auszahlungen aus der Rückzahlung von Investitionszuweisungen der Gemeinde	0,00	0	0	0	0	0	0
36	Auszahlungen aus der Rückzahlung von Investitionszuweisungen Dritter	0,00	0	0	0	0	0	0
37	Gezahlte Zinsen	-29.975,17	-28.950	-34.150	0	-34.950	-34.650	-35.350
<b>38</b>	<b>Auszahlungen aus Finanzierungstätigkeit (Summe aus Nummern 31 bis 37)</b>	<b>-67.275,17</b>	<b>-66.250</b>	<b>-71.450</b>	<b>0</b>	<b>-72.250</b>	<b>-71.950</b>	<b>-72.650</b>
<b>39</b>	<b>Veranschlagter Finanzierungsmittelüberschuss/-bedarf aus Finanzierungstätigkeit (Saldo aus Nummern 30 und 38)</b>	<b>-43.416,71</b>	<b>345.650</b>	<b>523.485</b>	<b>0</b>	<b>66.050</b>	<b>521.050</b>	<b>428.050</b>
<b>40</b>	<b>Veranschlagte Änderung des Finanzierungsmittelbestands zum Ende des Wirtschaftsjahres (Saldo aus Nummern 23 und 39)</b>	<b>41.394,91</b>	<b>750</b>	<b>35</b>	<b>0</b>	<b>0</b>	<b>0</b>	<b>0</b>
	nachrichtlich:							
41	voraussichtlicher Bestand an liquiden Eigenmitteln zum Jahresbeginn	25.351,53	66.746	67.496	0	67.531	67.531	67.531
42	voraussichtlicher Bestand an inneren Darlehen zum Jahresbeginn	0,00	0	0	---	---	---	---



Eigenbetrieb  
Versorgung Bermatingen

## **Erfolgsplan 2025**

**Die Spartenlauten wie folgt:**

<b>5310</b>	<b>Beteiligung an der Seeallianz</b>
<b>5330</b>	<b>Wasserversorgung</b>
<b>5360</b>	<b>Breitbandversorgung</b>

Wirtschaftsplan Eigenbetrieb Versorgung Bermatingen 2024

**EigBVO-HGB Erfolgsplan mit allen Sachkonten - Anlage 1 (RZ-Basis) Produktgruppe 5310  
Elektrizitätsversorgung - [THH 5]**

Eigenbetrieb Wasserversorgung

Nr.	Beschreibung	Ergebnis 2023	Ansatz 2024	Ansatz 2025	Planung 2026	Planung 2027	Planung 2028
		EUR					
		1	2	3	4	5	6
8.	sonstige betriebliche Aufwendungen	-318,75	-500	-500	-500	-500	-500
4431800	Sachverständigen-,Gerichtsko.,Bebauungspl.u.ä.Kost	-318,75	-500	-500	-500	-500	-500
9.	Erträge aus Beteiligungen,	787,40	0	0	0	0	0
3651000	Gewinnanteile a.verb.Unternehmen u.Beteil.	787,40	0	0	0	0	0
13.	Zinsen und ähnliche Aufwendungen,	-3.000,00	-3.000	-3.000	-3.000	-3.000	-3.000
4512100	Zinsen für Trägerdarlehen	-3.000,00	-3.000	-3.000	-3.000	-3.000	-3.000
	davon an verbundenen Unternehmen	-3.000,00	-3.000	-3.000	-3.000	-3.000	-3.000
4512100	Zinsen für Trägerdarlehen	-3.000,00	-3.000	-3.000	-3.000	-3.000	-3.000
15.	Ergebnis nach Steuern	-2.531,35	-3.500	-3.500	-3.500	-3.500	-3.500
<b>17.</b>	<b>Jahresüberschuss / Jahresfehlbetrag</b>	<b>-2.531,35</b>	<b>-3.500</b>	<b>-3.500</b>	<b>-3.500</b>	<b>-3.500</b>	<b>-3.500</b>
	nachrichtlich:						
18.	Vorauszahlungen der Gemeinde auf die spätere Fehlbetragsabdeckung	0,00	0	0	0	0	0
19.	Vorauszahlungen an die Gemeinde auf die spätere Überschussabführung	0,00	0	0	0	0	0

Wirtschaftsplan Eigenbetrieb Versorgung Bermatingen 2024

**EigBVO-HGB Erfolgsplan mit allen Sachkonten - Anlage 1 (RZ-Basis) Produktgruppe 5330 Wasserversorgung - [THH 5]**

Eigenbetrieb Wasserversorgung

Nr.	Beschreibung	Ergebnis 2023	Ansatz 2024	Ansatz 2025	Planung 2026	Planung 2027	Planung 2028
		EUR					
		1	2	3	4	5	6
1.	Umsatzerlöse	484.799,38	471.000	470.800	470.800	470.800	463.800
3321100	Wassergebühren 7%	444.499,14	443.000	438.300	438.300	438.300	438.300
3321600	Bauwasserzins	981,38	1.000	500	500	500	500
3321700	Wassergebühren Sonderverkauf 7%	-88,14	5.000	10.000	10.000	10.000	10.000
3421000	Erträge aus Verkauf	0,00	1.000	1.000	1.000	1.000	1.000
3421200	Erlöse aus Materialverkauf	664,50	0	0	0	0	0
3461000	Sonstige privatrechtliche Leistungsentgelte	1.262,58	5.000	5.000	5.000	5.000	5.000
3461300	Arbeiten für Dritte	31.564,55	10.000	10.000	10.000	10.000	3.000
3482000	Erstattungen von Gemeinden und Gemeindeverbänden	5.915,37	6.000	6.000	6.000	6.000	6.000
3.	andere aktivierte Eigenleistungen	4.833,80	0	0	0	0	0
3711000	Aktivierte Eigenleistungen (über Anbu)	4.833,80	0	0	0	0	0
4.	sonstige betriebliche Erträge	0,00	18.470	18.700	18.700	18.700	18.700
3161000	Erträge a.d.Auflösung v.Sonderposten a.Zuwendungen	0,00	1.180	1.180	1.180	1.180	1.180
3162000	Erträge a.d.Auflösung v.Sonderposten aus Beiträgen	0,00	17.290	17.520	17.520	17.520	17.520
5.	Materialaufwand:	-179.961,32	-264.000	-281.400	-254.000	-259.000	-259.000
a)	Aufwendungen für Roh-, Hilfs- und Betriebsstoffe und für bezogene Waren	-63.758,74	-72.000	-72.000	-72.000	-72.000	-72.000
4241100	Aufwendungen für Energie	-47.545,89	-65.000	-65.000	-65.000	-65.000	-65.000
4241200	Aufwand für Wasserversorgung	-4.714,50	-4.000	-4.000	-4.000	-4.000	-4.000
4431710	Materialaufwand und Betriebsstoffe	-11.498,35	-3.000	-3.000	-3.000	-3.000	-3.000
b)	Aufwendungen für bezogene Leistungen	-116.202,58	-192.000	-209.400	-182.000	-187.000	-187.000
4222000	Erwerb v. geringw. Verm. Gegenst. sof. nicht spez	-5.338,73	-2.000	-5.000	-5.000	-5.000	-5.000
4431700	Kundendienst, Bezogene Leistungen	-78.135,05	-150.000	-164.400	-137.000	-142.000	-142.000
4441300	Wasserentnahmeentgelt	-32.728,80	-40.000	-40.000	-40.000	-40.000	-40.000
6.	Personalaufwand:	-97.202,36	-13.100	-1.000	-1.000	-1.000	-1.000
a)	Löhne und Gehälter	-83.379,64	-11.000	-1.000	-1.000	-1.000	-1.000
4012000	Dienstaufwendungen Arbeitnehmer	-71.179,21	-11.000	0	0	0	0
4012100	Löhne und Gehälter Wasserversorgung	-12.200,43	0	-1.000	-1.000	-1.000	-1.000
b)	soziale Abgaben und Aufwendungen für Altersversorgung und für Unterstützung	-13.822,72	-2.100	0	0	0	0
4022000	Beiträge zu Versorgungskassen Arbeitnehmer	-478,79	0	0	0	0	0
4032000	Beiträge zur gesetzl. SozialversicheruArbeitnehmer	-13.343,93	-2.100	0	0	0	0
7.	Abschreibungen:	-64.718,41	-82.540	-92.910	-91.210	-94.120	-103.520
a)	auf immaterielle Vermögensgegenstände des Anlagevermögens und Sachanlagen	-64.718,41	-82.540	-92.910	-91.210	-94.120	-103.520
4711000	AfA auf imm.Vermögensgegenstände u.Sachvermögen	-64.718,41	-82.540	-92.910	-91.210	-94.120	-103.520
8.	sonstige betriebliche Aufwendungen	-97.908,96	-113.350	-101.500	-101.500	-101.500	-101.500
4241000	Bewirtschaftung der Grundst. u. baulichen Anlagen	0,00	-700	-500	-500	-500	-500
4241600	Aufwand f.gebäudebezogene Versicherungen	-620,73	-600	-650	-650	-650	-650
4241700	Aufwand f.grundstücks-/gebäudebezogene Steuern	0,00	-50	0	0	0	0
4251200	KFZ-Versicherung für 10 und 01/KFZ-Steuer nur 01	-1.232,36	-1.200	-1.200	-1.200	-1.200	-1.200
4251300	KFZ-Steuer für WV	0,00	-150	-150	-150	-150	-150
8.	Summe Aufwendungen für Sach- und Dienstleistungen	-59.452,21	-73.700	-76.500	-76.500	-76.500	-76.500
4431000	Geschäftsaufwendungen	-1.416,50	-500	-500	-500	-500	-500
4431500	Post- und Fernmeldegebühren	-894,38	-800	-450	-450	-450	-450
4431800	Sachverständigen-,Gerichtsko.,Bebauungspl.u.ä.Kost	-32.193,03	-50.000	-30.000	-30.000	-30.000	-30.000
4431900	S. Geschäftsaufwend. (z.B. Wahlkosten,Ehrungen)	-2.468,88	-5.000	-8.000	-8.000	-8.000	-8.000
4441000	Steuern, Versicherungen, Schadensfälle, Sonderabg.	-3.503,73	-3.500	-5.000	-5.000	-5.000	-5.000
4441100	Unfallversicherung	-945,16	-800	0	0	0	0
4452000	Erstattungen an Gemeinden und Gemeindeverbände	-54.616,19	-50.000	-55.000	-55.000	-55.000	-55.000
4599000	Sonstige Finanzaufwendungen	-18,00	-50	-50	-50	-50	-50

Wirtschaftsplan Eigenbetrieb Versorgung Bermatingen 2024

**EigBVO-HGB Erfolgsplan mit allen Sachkonten - Anlage 1 (RZ-Basis) Produktgruppe 5330 Wasserversorgung - [THH 5]**

Eigenbetrieb Wasserversorgung

Nr.	Beschreibung	Ergebnis 2023	Ansatz 2024	Ansatz 2025	Planung 2026	Planung 2027	Planung 2028
		EUR					
		1	2	3	4	5	6
13.	Zinsen und ähnliche Aufwendungen,	-15.411,55	-14.700	-15.900	-17.200	-17.400	-18.600
4512100	Zinsen für Trägerdarlehen	-9.210,50	-9.100	-10.900	-12.800	-13.600	-15.400
4517000	Zinsaufwendungen an Kreditinstitute	-6.201,05	-5.600	-5.000	-4.400	-3.800	-3.200
	davon an verbundenen Unternehmen	-9.210,50	-9.100	-10.900	-12.800	-13.600	-15.400
4512100	Zinsen für Trägerdarlehen	-9.210,50	-9.100	-10.900	-12.800	-13.600	-15.400
15.	Ergebnis nach Steuern	34.430,58	1.780	-3.210	24.590	16.480	-1.120
<b>17.</b>	<b>Jahresüberschuss / Jahresfehlbetrag</b>	<b>34.430,58</b>	<b>1.780</b>	<b>-3.210</b>	<b>24.590</b>	<b>16.480</b>	<b>-1.120</b>
	nachrichtlich:						
18.	Vorauszahlungen der Gemeinde auf die spätere Fehlbetragsabdeckung	0,00	0	0	0	0	0
19.	Vorauszahlungen an die Gemeinde auf die spätere Überschussabführung	0,00	0	0	0	0	0

Wirtschaftsplan Eigenbetrieb Versorgung Bermatingen 2024

**EigBVO-HGB Erfolgsplan mit allen Sachkonten - Anlage 1 (RZ-Basis) Produktgruppe 5360  
Telekommunikationseinrichtungen - [THH 5]**

Eigenbetrieb Wasserversorgung

Nr.	Beschreibung	Ergebnis 2023	Ansatz 2024	Ansatz 2025	Planung 2026	Planung 2027	Planung 2028
		EUR					
		1	2	3	4	5	6
1.	Umsatzerlöse	196,64	0	9.000	9.000	9.000	9.000
3411000	Mieten und Pachten	0,00	0	9.000	9.000	9.000	9.000
3461000	Sonstige privatrechtliche Leistungsentgelte	196,64	0	0	0	0	0
4.	sonstige betriebliche Erträge	0,00	510	650	650	650	650
3161000	Erträge a.d.Auflösung v.Sonderposten a.Zuwendungen	0,00	50	50	50	50	50
3162000	Erträge a.d.Auflösung v.Sonderposten aus Beiträgen	0,00	460	600	600	600	600
5.	Materialaufwand:	-1.637,01	-500	-1.500	-1.500	-1.500	-1.500
a)	Aufwendungen für Roh-, Hilfs- und Betriebsstoffe und für bezogene Waren	-1.637,01	-500	-1.500	-1.500	-1.500	-1.500
4241100	Aufwendungen für Energie	-1.637,01	-500	-1.500	-1.500	-1.500	-1.500
7.	Abschreibungen:	-33.267,82	-35.130	-33.860	-33.860	-33.860	-33.860
a)	auf immaterielle Vermögensgegenstände des Anlagevermögens und Sachanlagen	-33.267,82	-35.130	-33.860	-33.860	-33.860	-33.860
4711000	AfA auf imm.Vermögensgegenstände u.Sachvermögen	-33.267,82	-35.130	-33.860	-33.860	-33.860	-33.860
8.	sonstige betriebliche Aufwendungen	-16.350,33	-24.500	-22.000	-22.000	-22.000	-22.000
8.	Summe Aufwendungen für Sach- und Dienstleistungen	-1.637,01	-500	-1.500	-1.500	-1.500	-1.500
4429000	Sonst. Aufw. f. d. Inanspr. von Rechten u.Diensten	-2.500,00	-5.000	-3.500	-3.500	-3.500	-3.500
4431000	Geschäftsaufwendungen	-1.390,50	-3.000	-1.500	-1.500	-1.500	-1.500
4431850	Betriebskostenumlage ZVBB	-12.459,83	-16.500	-17.000	-17.000	-17.000	-17.000
13.	Zinsen und ähnliche Aufwendungen,	-11.536,18	-11.200	-15.200	-14.700	-14.200	-13.700
4513000	Zinsaufwendungen an Zweckverbänden und dergl.	-11.536,18	-11.200	-15.200	-14.700	-14.200	-13.700
15.	Ergebnis nach Steuern	-62.594,70	-70.820	-62.910	-62.410	-61.910	-61.410
<b>17.</b>	<b>Jahresüberschuss / Jahresfehlbetrag</b>	<b>-62.594,70</b>	<b>-70.820</b>	<b>-62.910</b>	<b>-62.410</b>	<b>-61.910</b>	<b>-61.410</b>
	nachrichtlich:						
18.	Vorauszahlungen der Gemeinde auf die spätere Fehlbetragsabdeckung	0,00	0	0	0	0	0
19.	Vorauszahlungen an die Gemeinde auf die spätere Überschussabführung	0,00	0	0	0	0	0



Eigenbetrieb  
Versorgung Bermatingen

**Voraussichtliche Entwicklung der Liquidität 2025**

## Wirtschaftsplan Eigenbetrieb Versorgung Bermatingen 2025

### Voraussichtliche Entwicklung der Liquidität

Eigenbetrieb Wasserversorgung

		Liquiditätsplan		Finanzplanung		
Nr.	Einzahlungs- und Auszahlungsarten	2024	2025	2026	2027	2028
EUR						
	1	2	3	4	5	6
1	Zahlungsmittelbestand zum Jahresbeginn	66.746,44	---	---	---	---
2A +	Sonstige Einlagen aus Kassenmitteln zum Jahresbeginn	0,00	---	---	---	---
2B +	Investmentzertifikate, Kapitalmarktpapiere, Geldmarktpapiere und sonstige Wertpapiere	0,00	---	---	---	---
2C +	Forderungen aus Liquiditätsbeziehungen zum Kernhaushalt, zu verbundenen Unternehmen, Beteiligungen, selbständigen Kommunalanstalten und anderen Eigenbetrieben der Gemeinde	0,00	---	---	---	---
3A -	Bestand an Kassenkrediten zum Jahresbeginn	0,00	---	---	---	---
3B -	Verbindlichkeiten aus Liquiditätsbeziehungen zum Kernhaushalt, zu verbundenen Unternehmen, Beteiligungen, selbständigen Kommunalanstalten und anderen Eigenbetrieben der Gemeinde	0,00	---	---	---	---
<b>4 =</b>	<b>liquide Eigenmittel zum Jahresbeginn</b>	<b>66.746,44</b>	<b>---</b>	<b>---</b>	<b>---</b>	<b>---</b>
5 -	mittelübertragungsbedingter Liquiditätsbedarf (§ 2 Absatz 4 EigBVO-HGB)	0,00	---	---	---	---
6 +/-	veranschlagte Änderung des Finanzierungsmittelbestands (§2 i. v. m. Anlage 2 Nummer 40 EigBVO-HGB)	750,00	35,00	0,00	0,00	0,00
<b>7 =</b>	<b>voraussichtliche liquide Eigenmittel zum Jahresende</b>	<b>67.496,00</b>	<b>67.531,00</b>	<b>67.531,00</b>	<b>67.531,00</b>	<b>67.531,00</b>
8 -	davon für bestimmte Zwecke gebunden	0,00	0,00	0,00	0,00	0,00
<b>9 =</b>	<b>voraussichtliche liquide Eigenmittel zum Jahresende ohne gebundene Mittel</b>	<b>67.496,00</b>	<b>67.531,00</b>	<b>67.531,00</b>	<b>67.531,00</b>	<b>67.531,00</b>

Eigenbetrieb  
Versorgung Bermatingen

**Stellenplan**  
**für die**  
**Beamten und Beschäftigten 2025**

**Eigenbetrieb Versorgung Stellenplan für das Haushaltsjahr 2025 - Entwurf  
Teil A: Beamte**

Laufbahngruppe und Amtsbezeichnung	Besoldungs- gruppe	Zahl der Stellen					Nachrichtlich	
		Insgesamt	darunter			Stellen 2024	Zahl der tatsächlich besetzten Stellen am 30.06.2024	Vermerke, Erläuterungen (z.B. Aufwandsentschädigung)
			mit Zulage	Sonder- schlüssel	Leer- stellen			
1	2	3	4	5	6	7	8	9
<b>I. Gemeindeverwaltung - ohne Sondervermögen mit Sonderrechnung -</b>								
Bürgermeister	-	0	0	0	0	0	0	
Höherer Dienst	-	0	0	0	0	0	0	
Gehobener Dienst	-	0	0	0	0	0	0	
Mittlerer Dienst	-							
Insgesamt	<del>0</del>	0	0	0	0	0	0	
<b>II. Sondervermögen mit Sonderrechnungen</b>								
	-							
<b>Insgesamt ( A I und A II)</b>		<b>0</b>	<b>0</b>	<b>0</b>	<b>0</b>	<b>0</b>	<b>0</b>	

## Teil B: Beschäftigte 2025

	Entgelt- gruppe	Zahl der Stellen		Nachrichtlich	
		Insgesamt	Stellen 2024	Zahl der tatsächlich besetzten Stellen am 30.06.2024	Vermerke, Erläuterungen (z.B. Aufwandsentschädigung)
1	2	3	7	8	9
	E 11	-	-	-	
	E 10	-	-	-	
	E 9c	-	-	-	
	E 9b	-	-	-	
	E 9a	-	-	-	
	E 8	0,00	1,00	0,00	Besetzt bis 29.02.2024. Ab 01.03.2024 Zuordnung Bauhof, da Übernahme Betriebsführung durch Stadtwerk am See
	E 7	-	-	-	
	E 6	-	-	-	
	E 5	-	-	-	
	E 4	-	-	-	
	E 3	-	-	-	
	E 2	-	-	-	
	E 1	-	-	-	
<b>Insgesamt (B)</b>	<del>X</del>	0,00	1,00	0,00	
<b>Beschäftigte insgesamt (A+B) ohne A II</b>	<del>X</del>	<b>0,00</b>	<b>1,00</b>	<b>0,00</b>	
mit A II	<del>X</del>	0,00	1,00	0,00	

**Teil C: - nachrichtlich - Aufteilung der Stellen auf die Teilhaushalte und Produkte 2025**

Teilhaushalt Produkt	Beamte geh. Dienst			Beschäftigte TVöD													Summe	
	BM	A 13	A 12	11	10	der	9b	9a	8	7	6	5	4	3	2	1	Planjahr	Vorjahr
	<b>THH 5 Bauen und Umwelt</b> Produkt 53.30 Wasserversorgung									0,00								0,00
<b>THH 5</b>									<b>0,00</b>								<b>0,00</b>	<b>1,00</b>
<b>Insgesamt THH 1 - THH 5</b>									<b>0,00</b>								<b>0,00</b>	<b>1,00</b>

**Teil D: - nachrichtlich- Ehrenbeamte sowie Beamte auf Widerruf, sonstige  
Nachwuchskräfte und informatorisch Beschäftigte 2025**

**I. Ehrenbeamte**

Bezeichnung	Aufwands- entschädigung	Zahl	Vorgesehen im Jahr 2024	Beschäftigt am 30.06.2024	Erläuterungen
		-	-	-	
<b>Insgesamt</b>		-	-	-	

**II. Beamte auf Widerruf, sonstige Nachwuchskräfte und informatorisch Beschäftigte**

Bezeichnung	Art der Vergütung/ Besoldungsgruppe	Zahl	Vorgesehen im Jahr 2024	Beschäftigt am 30.06.2024	Erläuterungen
		-	-	-	
<b>Insgesamt</b>		-	-	-	



Eigenbetrieb  
Versorgung Bermatingen

**Übersicht über den voraussichtlichen Stand der Schulden (einschl. Kassenkredite)**

### Eigenbetrieb Versorgung Bermatingen

Kreditgeber	Kreditnummer	Jahr der Kredit- aufnahme	Ursprünglicher Kreditbetrag	Laufzeit Tilgungsrate/Annuität
1a) Darlehensaufnahme 2009 Aufstockung um 126.629,63 € Sparkasse Salem-Heiligenberg	6010096532	2009	200.000,00 €	20 Jahre 2.500,00 € vierteljährlich
2) Volksbank Überlingen eG/ DGHYP	3222668000	2006	245.000,00 €	25 Jahre 2.450,00 € vierteljährlich
4) Sparkasse Salem-Heiligenberg /LBBW	615517846	2016	250.000,00 €	20 2.500,00 € vierteljährlich
5) Trägerdarlehen	TD-2017	2017	250.000,00 €	33 7.500,00 € jährlich
6) Trägerdarlehen Eigenkapitalerhöhung Kostenstelle Breitband	TD-2018	2018	100.000,00 €	5 Jahre Tilgungsfrei 0,00 € jährlich
7) Trägerdarlehen	TD-2019	2019	80.700,00 €	5 Jahre Tilgungsfrei 0,00 € jährlich
8) Trägerdarlehen	TD-2020	2020	150.000,00 €	5 Jahre Tilgungsfrei 0,00 € jährlich
8) Trägerdarlehen	TD-2021	2021	100.000,00 €	5 Jahre Tilgungsfrei 0,00 € jährlich
<b>GESAMTSUMME</b>				
9) Trägerdarlehen	TD-2025	2025	144.100,00 €	5 Jahre Tilgungsfrei 0,00 € jährlich
<b>GESAMTSUMME</b>				

### Eigenbetrieb Versorgung Bermatingen

Zinssatz/ Zinsbindung	Schuldenstand auf 01.01. in €	Schuldendienst Zins in €	Tilgung in €	Zins Tilgung gesamt	Schuldenstand auf 31.12. in €
seit 01.04.2019 0,65% vor 01.04.2019 4,04% ab 30.03.2009	<b>42.500,00</b>	251,74	10.000,00	10.251,74	<b>32.500,00</b>
4,14% bis 30.09.2031	<b>66.150,00</b>	2.586,47	9.800,00	12.386,47	<b>56.350,00</b>
1,30% bis 30.12.2036	<b>170.000,00</b>	2.161,26	10.000,00	12.161,26	<b>160.000,00</b>
2,00% bis	<b>197.500,00</b>	3.950,00	7.500,00	11.450,00	<b>190.000,00</b>
3,00% bis 31.12.2023	<b>100.000,00</b>	3.000,00	0,00	3.000,00	<b>100.000,00</b>
1,50% bis 31.12.2024	<b>80.700,00</b>	1.210,50	0,00	1.210,50	<b>80.700,00</b>
1,50% bis 31.12.2025	<b>150.000,00</b>	2.250,00	0,00	2.250,00	<b>150.000,00</b>
1,50% bis 31.12.2026	<b>100.000,00</b>	1.500,00	0,00	1.500,00	<b>100.000,00</b>
	<b>906.850,00</b>	<b>16.909,97</b>	<b>37.300,00</b>	<b>54.209,97</b>	<b>869.550,00</b>
2,50% bis 31.12.2027	-	2.000,00	-	-	<b>144.200,00</b>
	<b>906.850,00</b>	<b>18.909,97</b>	<b>37.300,00</b>	<b>54.209,97</b>	<b>1.013.750,00</b>

## Eigenbetrieb Versorgung Bermatingen

# SCHULDENÜBERSICHT

(ohne Kassenkredit)  
in Euro

Nr. Art	Beginn Vorjahr 2024	Beginn Wirtschaftsjahr 2025	Kredit- aufnahmen 2025	Tilgung Wirtschaftsjahr 2025	Ende Wirtschaftsjahr 2025
1.0 Bund	-	-	-	-	-
1.1 Land	-	-	-	-	-
1.2 Gemeinde	635.700	628.200	144.100	7.500	764.800
1.3 Zweckverbände und dergleichen	-	-	-	-	-
1.7 Kreditmarkt	308.450	278.650	100	29.800	248.950
Summe:	944.150	906.850	144.200	37.300	1.013.750

## Zinslast -in Euro-

Re.-Ergebnis 2023	Vorjahr 2024	HH-Jahr 2025
18.412	17.661	18.910

Eigenbetrieb  
Versorgung Bermatingen

**Finanzplanung 2024 – 2028 Investitionsprogramm**



**Finanzplanung Eigenbetrieb Versorgung Bermatingen 2024 - 2028**  
**Investitionsprogramm - Auszahlungen**

Invest.-Nr.	Maßnahme	Voraussicht. Ges.ausgaben nachrichtlich	2024	2025	2026	2027	2028	Finanzbe- darf weitere Jahre
<b>I533000001</b>	<b>Erwerb von Sachvermögen</b>							
0620000	Maschinen	0 €	0 €	0 €	0 €	0 €	0 €	0 €
0630000	Technische Anlagen (Erneuerung E-MSR-Techni	230.000 €	30.000 €	50.000 €	50.000 €	50.000 €	50.000 €	0 €
	Kesselbach Einbau Trübungsmessung	5.000 €	0 €	5.000 €	0 €	0 €	0 €	0 €
	Kesselbach Erweiterung Datenfernübertragung	10.000 €	0 €	10.000 €	0 €	0 €	0 €	0 €
0720010	Betriebs- und Geschäftsausstattung	0 €	0 €	0 €	0 €	0 €	0 €	0 €
		<b>245.000 €</b>	<b>30.000 €</b>	<b>65.000 €</b>	<b>50.000 €</b>	<b>50.000 €</b>	<b>50.000 €</b>	<b>0 €</b>
<b>I533000002</b>	<b>Allgemeine Erweiterung</b>							
0360000	Druckminderer Weppach/Wiggenweiler	25.000 €	0 €	25.000 €	0 €	0 €	0 €	0 €
	U- und ÜB-Hydranten zusätzlicher Einbau	90.000 €	0 €	18.000 €	18.000 €	18.000 €	18.000 €	18.000 €
	Erneu.Verbundleitung Autenweiler-Bermatingen	85.000 €	0 €	0 €	0 €	0 €	0 €	85.000 €
	Pausch. Wasserleitung + Ringschluss In der Brei	170.000 €	20.000 €	50.000 €	25.000 €	25.000 €	25.000 €	25.000 €
	Ziegeleistraße BA. 3 (ca 630m DN150)	220.000 €	50.000 €	0 €	0 €	0 €	0 €	170.000 €
	Konzept Wasserversorgung	1.030.000 €	80.000 €	0 €	0 €	300.000 €	200.000 €	450.000 €
	Verlegung WVl Meersburger Str. ca. 250 m	450.000 €	150.000 €	0 €	0 €	150.000 €	150.000 €	0 €
	Erneuerung WVl Heidebühlstraße ca. 45 m	60.000 €	30.000 €	30.000 €	0 €	0 €	0 €	0 €
	Bahnhof- Schulstraße (LSP)	180.000 €	0 €	180.000 €	0 €	0 €	0 €	0 €
	In der Breite + FFWGH WVl DA125 PE100	165.000 €	10.000 €	155.000 €	0 €	0 €	0 €	0 €
		<b>2.475.000 €</b>	<b>340.000 €</b>	<b>458.000 €</b>	<b>43.000 €</b>	<b>493.000 €</b>	<b>393.000 €</b>	<b>748.000 €</b>
<b>I533000003</b>	<b>Hauswasseranschlüsse</b>							
0361000	Hausanschlußkosten	145.000 €	20.000 €	25.000 €	25.000 €	25.000 €	25.000 €	25.000 €
	In der Breite							
0361000	L 205	125.000 €	0 €	0 €	0 €	0 €	0 €	125.000 €
		<b>270.000 €</b>	<b>20.000 €</b>	<b>25.000 €</b>	<b>25.000 €</b>	<b>25.000 €</b>	<b>25.000 €</b>	<b>150.000 €</b>
<b>I533000004</b>	<b>Wasserversorgungsbeiträge</b>							
		0 €	0 €	0 €	0 €	0 €	0 €	0 €
		0 €	0 €	0 €	0 €	0 €	0 €	0 €
<b>I533000182</b>	<b>Ortsdurchfahrt L205 (Wasserleitung)</b>							
0360000	Wasserleitungen u.zugehörige Anlagen	630.000 €	15.000 €	0 €	0 €	0 €	0 €	615.000 €
		<b>630.000 €</b>	<b>15.000 €</b>	<b>0 €</b>	<b>0 €</b>	<b>0 €</b>	<b>0 €</b>	<b>615.000 €</b>
	<b>5330</b>	<b>3.620.000 €</b>	<b>405.000 €</b>	<b>548.000 €</b>	<b>118.000 €</b>	<b>568.000 €</b>	<b>468.000 €</b>	<b>1.513.000 €</b>
<b>I536000003</b>	<b>Hausanschlüsse</b>							
0360000	Wasserleitungen u.zugehörige Anlagen	90.000 €	15.000 €	15.000 €	15.000 €	15.000 €	15.000 €	15.000 €
<b>I536000010</b>	<b>Allgemeinde Investition (Breitband Eigenbetrieb)</b>							
1113009	Tilgung AIB Breitband (Beteiligung Zweckverband	192.000 €	30.000 €	32.400 €	32.400 €	32.400 €	32.400 €	32.400 €
		<b>5360</b>	<b>282.000 €</b>	<b>45.000 €</b>	<b>47.400 €</b>	<b>47.400 €</b>	<b>47.400 €</b>	<b>47.400 €</b>
	<b>Gesamt</b>	<b>3.902.000 €</b>	<b>450.000 €</b>	<b>595.400 €</b>	<b>165.400 €</b>	<b>615.400 €</b>	<b>515.400 €</b>	<b>1.560.400 €</b>
				548.000 €	118.000 €	568.000 €	468.000 €	1.513.000 €
	<b>Gesamteinzahlungen - Gesamtauszahlungen</b>							
				-595.400 €	-165.400 €	-615.400 €	-515.400 €	-1.560.400 €
	<b>Saldo laufender Geschäftstätigkeit</b>							
				71.950 €	99.350 €	94.350 €	87.350 €	80.000 €
	<b>Einzahlung Finanzierungstätigkeit</b>							
				450.735 €	40.000 €	40.000 €	35.000 €	240.000 €
	<b>Auszahlung Finanzierungstätigkeit</b>							
				71.450 €	72.250 €	71.950 €	72.650 €	70.000 €
	<b>Kreditbedarf</b>							
				-144.165 €	-98.300 €	-553.000 €	-465.700 €	-1.310.400 €

<b>Einzeldarstellung der Investitionsmaßnahmen</b>												
Eigenbetrieb Wasserversorgung												
<b>Investition I531000001 Erwerb Seeallianz</b>												
Nr.	Bezeichnung	Gesamtang. Z.Maßnahme -nachrichtl.-	Bisher finanziert	Mittel-übertragungen aus 2023	Ergebnis 2023	Ansatz 2024	Ansatz 2025	VE	Planung 2026	Planung 2027	Planung 2028	Finanzbedarf weitere Jahre -nachrichtl.-
		1	2	3	4	5	6	7	8	9	10	11
10	Auszahlungen für den Erwerb von Finanzvermögen	0	-5.178,48	0	0,00	0	0	0	0	0	0	0
<b>13</b>	<b>Summe der Auszahlungen aus Investitionstätigkeit (Summe aus Nummer 7 bis 12)</b>	<b>0</b>	<b>-5.178,48</b>	<b>0</b>	<b>0,00</b>	<b>0</b>	<b>0</b>	<b>0</b>	<b>0</b>	<b>0</b>	<b>0</b>	<b>0</b>
<b>14</b>	<b>Saldo aus Investitionstätigkeit und Finanzierungstätigkeit</b>	<b>0</b>	<b>-5.178,48</b>	<b>0</b>	<b>0,00</b>	<b>0</b>	<b>0</b>	<b>0</b>	<b>0</b>	<b>0</b>	<b>0</b>	<b>0</b>
<b>16</b>	<b>Gesamtkosten der Maßnahme (Summe aus Nummer 13 und 15)</b>	<b>0</b>	<b>-5.178,48</b>	<b>0</b>	<b>0,00</b>	<b>0</b>	<b>0</b>	<b>0</b>	<b>0</b>	<b>0</b>	<b>0</b>	<b>0</b>
<b>Investition I533000001 Erwerb von Sachvermögen</b>												
Nr.	Bezeichnung	Gesamtang. Z.Maßnahme -nachrichtl.-	Bisher finanziert	Mittel-übertragungen aus 2023	Ergebnis 2023	Ansatz 2024	Ansatz 2025	VE	Planung 2026	Planung 2027	Planung 2028	Finanzbedarf weitere Jahre -nachrichtl.-
		1	2	3	4	5	6	7	8	9	10	11
3	Einzahlungen aus der Veräußerung von Sachvermögen	0	294,42	0	0,00	0	0	0	0	0	0	0
<b>6</b>	<b>Summe der Einzahlungen aus Investitionstätigkeit</b>	<b>0</b>	<b>294,42</b>	<b>0</b>	<b>0,00</b>	<b>0</b>	<b>0</b>	<b>0</b>	<b>0</b>	<b>0</b>	<b>0</b>	<b>0</b>
7	Auszahlungen für den Erwerb von Grundstücken und Gebäuden	0	-228,78	0	-228,78	0	0	0	0	0	0	0
8	Auszahlungen für Baumaßnahmen	0	-16.666,57	0	-540,00	0	0	0	0	0	0	0
9	Auszahlungen für den Erwerb von beweglichem Sachvermögen	-356.600	-7.319,51	0	0,00	-30.000	-65.000	0	-50.000	-50.000	-50.000	0
<b>13</b>	<b>Summe der Auszahlungen aus Investitionstätigkeit (Summe aus Nummer 7 bis 12)</b>	<b>-356.600</b>	<b>-24.214,86</b>	<b>0</b>	<b>-768,78</b>	<b>-30.000</b>	<b>-65.000</b>	<b>0</b>	<b>-50.000</b>	<b>-50.000</b>	<b>-50.000</b>	<b>0</b>
<b>14</b>	<b>Saldo aus Investitionstätigkeit und Finanzierungstätigkeit</b>	<b>-356.600</b>	<b>-23.920,44</b>	<b>0</b>	<b>-768,78</b>	<b>-30.000</b>	<b>-65.000</b>	<b>0</b>	<b>-50.000</b>	<b>-50.000</b>	<b>-50.000</b>	<b>0</b>
<b>16</b>	<b>Gesamtkosten der Maßnahme (Summe aus Nummer 13 und 15)</b>	<b>-356.600</b>	<b>-24.214,86</b>	<b>0</b>	<b>-768,78</b>	<b>-30.000</b>	<b>-65.000</b>	<b>0</b>	<b>-50.000</b>	<b>-50.000</b>	<b>-50.000</b>	<b>0</b>
<b>Investition I533000002 Allgemeine Erweiterung</b>												

Einzeldarstellung der Investitionsmaßnahmen												
Eigenbetrieb Wasserversorgung												
Nr.	Bezeichnung	Gesamtang. z.Maßnahme -nachrichtl.-	Bisher finanziert	Mittel-übertragungen aus 2023	Ergebnis 2023	Ansatz 2024	Ansatz 2025	VE	Planung 2026	Planung 2027	Planung 2028	Finanzbedarf weitere Jahre -nachrichtl.-
EUR												
		1	2	3	4	5	6	7	8	9	10	11
1	Einzahlungen aus Investitionszuwendungen	0	23.500,00	0	0,00	0	0	0	0	0	0	0
2	Einzahlungen aus Investitionsbeiträgen und ähnlichen	40.550	71.539,17	0	0,00	0	0	0	0	0	0	0
<b>6</b>	<b>Summe der Einzahlungen aus Investitionstätigkeit</b>	<b>40.550</b>	<b>95.039,17</b>	<b>0</b>	<b>0,00</b>	<b>0</b>	<b>0</b>	<b>0</b>	<b>0</b>	<b>0</b>	<b>0</b>	<b>0</b>
7	Auszahlungen für den Erwerb von Grundstücken und Gebäuden	0	-918,82	0	-918,82	0	0	0	0	0	0	0
8	Auszahlungen für Baumaßnahmen	-2.329.000	-118.259,79	0	-18.947,85	-290.000	-458.000	0	-43.000	-493.000	-393.000	0
9	Auszahlungen für den Erwerb von beweglichem Sachvermögen	0	-26.388,25	0	0,00	0	0	0	0	0	0	0
<b>13</b>	<b>Summe der Auszahlungen aus Investitionstätigkeit (Summe aus Nummer 7 bis 12)</b>	<b>-2.329.000</b>	<b>-145.566,86</b>	<b>0</b>	<b>-19.866,67</b>	<b>-290.000</b>	<b>-458.000</b>	<b>0</b>	<b>-43.000</b>	<b>-493.000</b>	<b>-393.000</b>	<b>0</b>
<b>14</b>	<b>Saldo aus Investitionstätigkeit und Finanzierungstätigkeit</b>	<b>-2.288.450</b>	<b>-50.527,69</b>	<b>0</b>	<b>-19.866,67</b>	<b>-290.000</b>	<b>-458.000</b>	<b>0</b>	<b>-43.000</b>	<b>-493.000</b>	<b>-393.000</b>	<b>0</b>
<b>16</b>	<b>Gesamtkosten der Maßnahme (Summe aus Nummer 13 und 15)</b>	<b>-2.329.000</b>	<b>-145.566,86</b>	<b>0</b>	<b>-19.866,67</b>	<b>-290.000</b>	<b>-458.000</b>	<b>0</b>	<b>-43.000</b>	<b>-493.000</b>	<b>-393.000</b>	<b>0</b>
Investition I533000003 Hauswasseranschlüsse												
Nr.	Bezeichnung	Gesamtang. z.Maßnahme -nachrichtl.-	Bisher finanziert	Mittel-übertragungen aus 2023	Ergebnis 2023	Ansatz 2024	Ansatz 2025	VE	Planung 2026	Planung 2027	Planung 2028	Finanzbedarf weitere Jahre -nachrichtl.-
EUR												
		1	2	3	4	5	6	7	8	9	10	11
1	Einzahlungen aus Investitionszuwendungen	0	2.461,44	0	0,00	0	0	0	0	0	0	0
2	Einzahlungen aus Investitionsbeiträgen und ähnlichen	286.000	83.928,63	0	17.745,94	20.000	20.000	0	20.000	20.000	20.000	0
<b>6</b>	<b>Summe der Einzahlungen aus Investitionstätigkeit</b>	<b>286.000</b>	<b>86.390,07</b>	<b>0</b>	<b>17.745,94</b>	<b>20.000</b>	<b>20.000</b>	<b>0</b>	<b>20.000</b>	<b>20.000</b>	<b>20.000</b>	<b>0</b>
8	Auszahlungen für Baumaßnahmen	-296.000	-76.026,74	0	-6.653,70	-20.000	-25.000	0	-25.000	-25.000	-25.000	0
<b>13</b>	<b>Summe der Auszahlungen aus Investitionstätigkeit (Summe aus Nummer 7 bis 12)</b>	<b>-296.000</b>	<b>-76.026,74</b>	<b>0</b>	<b>-6.653,70</b>	<b>-20.000</b>	<b>-25.000</b>	<b>0</b>	<b>-25.000</b>	<b>-25.000</b>	<b>-25.000</b>	<b>0</b>
<b>14</b>	<b>Saldo aus Investitionstätigkeit und Finanzierungstätigkeit</b>	<b>-10.000</b>	<b>10.363,33</b>	<b>0</b>	<b>11.092,24</b>	<b>0</b>	<b>-5.000</b>	<b>0</b>	<b>-5.000</b>	<b>-5.000</b>	<b>-5.000</b>	<b>0</b>
<b>16</b>	<b>Gesamtkosten der Maßnahme (Summe aus Nummer 13 und 15)</b>	<b>-296.000</b>	<b>-76.026,74</b>	<b>0</b>	<b>-6.653,70</b>	<b>-20.000</b>	<b>-25.000</b>	<b>0</b>	<b>-25.000</b>	<b>-25.000</b>	<b>-25.000</b>	<b>0</b>
Investition I533000004 Wasserversorgungsbeiträge												

Einzeldarstellung der Investitionsmaßnahmen												
Eigenbetrieb Wasserversorgung												
Nr.	Bezeichnung	Gesamtang. z.Maßnahme -nachrichtl.-	Bisher finanziert	Mittel-übertragungen aus 2023	Ergebnis 2023	Ansatz 2024	Ansatz 2025	VE	Planung 2026	Planung 2027	Planung 2028	Finanzbedarf weitere Jahre -nachrichtl.-
		1	2	3	4	5	6	7	8	9	10	11
2	Einzahlungen aus Investitionsbeiträgen und ähnlichen	184.000	11.046,82	0	0,00	20.000	15.000	0	10.000	10.000	5.000	0
6	Summe der Einzahlungen aus Investitionstätigkeit	184.000	11.046,82	0	0,00	20.000	15.000	0	10.000	10.000	5.000	0
14	Saldo aus Investitionstätigkeit und Finanzierungstätigkeit	184.000	11.046,82	0	0,00	20.000	15.000	0	10.000	10.000	5.000	0
<b>Investition I533000181 Autenweiler Straße (Wasserleitung)</b>												
		1	2	3	4	5	6	7	8	9	10	11
8	Auszahlungen für Baumaßnahmen	-150.000	-8.044,94	0	0,00	0	0	0	0	0	0	0
13	Summe der Auszahlungen aus Investitionstätigkeit (Summe aus Nummer 7 bis 12)	-150.000	-8.044,94	0	0,00	0	0	0	0	0	0	0
14	Saldo aus Investitionstätigkeit und Finanzierungstätigkeit	-150.000	-8.044,94	0	0,00	0	0	0	0	0	0	0
16	Gesamtkosten der Maßnahme (Summe aus Nummer 13 und 15)	-150.000	-8.044,94	0	0,00	0	0	0	0	0	0	0
<b>Investition I533000182 Ortsdurchfahrt L205 (Wasserleitung)</b>												
		1	2	3	4	5	6	7	8	9	10	11
8	Auszahlungen für Baumaßnahmen	-356.000	-5.054,75	0	0,00	-15.000	0	0	0	0	0	0
13	Summe der Auszahlungen aus Investitionstätigkeit (Summe aus Nummer 7 bis 12)	-356.000	-5.054,75	0	0,00	-15.000	0	0	0	0	0	0
14	Saldo aus Investitionstätigkeit und Finanzierungstätigkeit	-356.000	-5.054,75	0	0,00	-15.000	0	0	0	0	0	0
16	Gesamtkosten der Maßnahme (Summe aus Nummer 13 und 15)	-356.000	-5.054,75	0	0,00	-15.000	0	0	0	0	0	0
<b>Investition I533000183 Umfeldgestaltung Bahnhof/Pfarrwiesen (Wasserleit.)</b>												

Einzeldarstellung der Investitionsmaßnahmen												
Eigenbetrieb Wasserversorgung												
Nr.	Bezeichnung	Gesamtang. z.Maßnahme -nachrichtl.-	Bisher finanziert	Mittel-übertragungen aus 2023	Ergebnis 2023	Ansatz 2024	Ansatz 2025	VE	Planung 2026	Planung 2027	Planung 2028	Finanzbedarf weitere Jahre -nachrichtl.-
EUR												
8	Auszahlungen für Baumaßnahmen	1 -251.000	2 -157.267,54	3 0	4 0,00	5 0	6 0	7 0	8 0	9 0	10 0	11 0
<b>13</b>	<b>Summe der Auszahlungen aus Investitionstätigkeit (Summe aus Nummer 7 bis 12)</b>	<b>-251.000</b>	<b>-157.267,54</b>	<b>0</b>	<b>0,00</b>	<b>0</b>	<b>0</b>	<b>0</b>	<b>0</b>	<b>0</b>	<b>0</b>	<b>0</b>
<b>14</b>	<b>Saldo aus Investitionstätigkeit und Finanzierungstätigkeit</b>	<b>-251.000</b>	<b>-157.267,54</b>	<b>0</b>	<b>0,00</b>	<b>0</b>	<b>0</b>	<b>0</b>	<b>0</b>	<b>0</b>	<b>0</b>	<b>0</b>
<b>16</b>	<b>Gesamtkosten der Maßnahme (Summe aus Nummer 13 und 15)</b>	<b>-251.000</b>	<b>-157.267,54</b>	<b>0</b>	<b>0,00</b>	<b>0</b>	<b>0</b>	<b>0</b>	<b>0</b>	<b>0</b>	<b>0</b>	<b>0</b>
<b>Investition I533000201 Hinterm Dorf III</b>												
Nr.	Bezeichnung	Gesamtang. z.Maßnahme -nachrichtl.-	Bisher finanziert	Mittel-übertragungen aus 2023	Ergebnis 2023	Ansatz 2024	Ansatz 2025	VE	Planung 2026	Planung 2027	Planung 2028	Finanzbedarf weitere Jahre -nachrichtl.-
EUR												
1	Einzahlungen aus Investitionszuwendungen	1 0	2 9.317,59	3 0	4 0,00	5 0	6 0	7 0	8 0	9 0	10 0	11 0
2	Einzahlungen aus Investitionsbeiträgen und ähnlichen	25.000	25.587,20	0	0,00	0	0	0	0	0	0	0
<b>6</b>	<b>Summe der Einzahlungen aus Investitionstätigkeit</b>	<b>25.000</b>	<b>34.904,79</b>	<b>0</b>	<b>0,00</b>	<b>0</b>	<b>0</b>	<b>0</b>	<b>0</b>	<b>0</b>	<b>0</b>	<b>0</b>
8	Auszahlungen für Baumaßnahmen	-145.000	-108.841,30	0	0,00	0	0	0	0	0	0	0
<b>13</b>	<b>Summe der Auszahlungen aus Investitionstätigkeit (Summe aus Nummer 7 bis 12)</b>	<b>-145.000</b>	<b>-108.841,30</b>	<b>0</b>	<b>0,00</b>	<b>0</b>	<b>0</b>	<b>0</b>	<b>0</b>	<b>0</b>	<b>0</b>	<b>0</b>
<b>14</b>	<b>Saldo aus Investitionstätigkeit und Finanzierungstätigkeit</b>	<b>-120.000</b>	<b>-73.936,51</b>	<b>0</b>	<b>0,00</b>	<b>0</b>	<b>0</b>	<b>0</b>	<b>0</b>	<b>0</b>	<b>0</b>	<b>0</b>
<b>16</b>	<b>Gesamtkosten der Maßnahme (Summe aus Nummer 13 und 15)</b>	<b>-145.000</b>	<b>-108.841,30</b>	<b>0</b>	<b>0,00</b>	<b>0</b>	<b>0</b>	<b>0</b>	<b>0</b>	<b>0</b>	<b>0</b>	<b>0</b>
<b>Investition I536000003 Hauswasseranschlüsse</b>												
Nr.	Bezeichnung	Gesamtang. z.Maßnahme -nachrichtl.-	Bisher finanziert	Mittel-übertragungen aus 2023	Ergebnis 2023	Ansatz 2024	Ansatz 2025	VE	Planung 2026	Planung 2027	Planung 2028	Finanzbedarf weitere Jahre -nachrichtl.-
EUR												
2	Einzahlungen aus Investitionsbeiträgen und ähnlichen	1 85.000	2 18.221,76	3 0	4 6.112,52	5 10.000	6 10.000	7 0	8 10.000	9 10.000	10 10.000	11 0
<b>6</b>	<b>Summe der Einzahlungen aus Investitionstätigkeit</b>	<b>85.000</b>	<b>18.221,76</b>	<b>0</b>	<b>6.112,52</b>	<b>10.000</b>	<b>10.000</b>	<b>0</b>	<b>10.000</b>	<b>10.000</b>	<b>10.000</b>	<b>0</b>
8	Auszahlungen für Baumaßnahmen	-110.000	-44.531,70	0	-15.327,00	-15.000	-15.000	0	-15.000	-15.000	-15.000	0

<b>Einzeldarstellung der Investitionsmaßnahmen</b>												
Eigenbetrieb Wasserversorgung												
Nr.	Bezeichnung	Gesamtang. z/Maßnahme -nachrichtl.-	Bisher finanziert	Mittel-übertragungen aus 2023	Ergebnis 2023	Ansatz 2024	Ansatz 2025	VE	Planung 2026	Planung 2027	Planung 2028	Finanzbedarf weitere Jahre -nachrichtl.-
EUR												
		1	2	3	4	5	6	7	8	9	10	11
13	Summe der Auszahlungen aus Investitionstätigkeit (Summe aus Nummer 7 bis 12)	-110.000	-44.531,70	0	-15.327,00	-15.000	-15.000	0	-15.000	-15.000	-15.000	0
14	Saldo aus Investitionstätigkeit und Finanzierungstätigkeit	-25.000	-26.309,94	0	-9.214,48	-5.000	-5.000	0	-5.000	-5.000	-5.000	0
16	Gesamtkosten der Maßnahme (Summe aus Nummer 13 und 15)	-110.000	-44.531,70	0	-15.327,00	-15.000	-15.000	0	-15.000	-15.000	-15.000	0
<b>Investition I536000010 Allgemeine Investition (Breitband Eigenbetrieb)</b>												
Nr.	Bezeichnung	Gesamtang. z/Maßnahme -nachrichtl.-	Bisher finanziert	Mittel-übertragungen aus 2023	Ergebnis 2023	Ansatz 2024	Ansatz 2025	VE	Planung 2026	Planung 2027	Planung 2028	Finanzbedarf weitere Jahre -nachrichtl.-
EUR												
		1	2	3	4	5	6	7	8	9	10	11
1	Einzahlungen aus Investitionszuwendungen	405.735	0,00	0	0,00	0	405.735	0	0	0	0	0
6	Summe der Einzahlungen aus Investitionstätigkeit	405.735	0,00	0	0,00	0	405.735	0	0	0	0	0
8	Auszahlungen für Baumaßnahmen	0	-7.137,12	0	0,00	0	0	0	0	0	0	0
10	Auszahlungen für den Erwerb von Finanzvermögen	-189.600	-28.147,00	0	-28.147,00	-30.000	-32.400	0	-32.400	-32.400	-32.400	0
13	Summe der Auszahlungen aus Investitionstätigkeit (Summe aus Nummer 7 bis 12)	-189.600	-35.284,12	0	-28.147,00	-30.000	-32.400	0	-32.400	-32.400	-32.400	0
14	Saldo aus Investitionstätigkeit und Finanzierungstätigkeit	216.135	-35.284,12	0	-28.147,00	-30.000	373.335	0	-32.400	-32.400	-32.400	0
16	Gesamtkosten der Maßnahme (Summe aus Nummer 13 und 15)	-189.600	-35.284,12	0	-28.147,00	-30.000	-32.400	0	-32.400	-32.400	-32.400	0
<b>Investition I5360000212 Gewerbegebiet Hofacker/Im Sinn (Breitband/10)</b>												
Nr.	Bezeichnung	Gesamtang. z/Maßnahme -nachrichtl.-	Bisher finanziert	Mittel-übertragungen aus 2023	Ergebnis 2023	Ansatz 2024	Ansatz 2025	VE	Planung 2026	Planung 2027	Planung 2028	Finanzbedarf weitere Jahre -nachrichtl.-
EUR												
		1	2	3	4	5	6	7	8	9	10	11
8	Auszahlungen für Baumaßnahmen	0	-487.950,77	0	0,00	0	0	0	0	0	0	0
13	Summe der Auszahlungen aus Investitionstätigkeit (Summe aus Nummer 7 bis 12)	0	-487.950,77	0	0,00	0	0	0	0	0	0	0
14	Saldo aus Investitionstätigkeit und Finanzierungstätigkeit	0	-487.950,77	0	0,00	0	0	0	0	0	0	0

Einzeldarstellung der Investitionsmaßnahmen												
Eigenbetrieb Wasserversorgung												
Nr.	Bezeichnung	Gesamtang. z. Maßnahme -nachrichtl.-	Bisher finanziert	Mittel- übertragungen aus 2023	Ergebnis 2023	Ansatz 2024	Ansatz 2025	VE	Planung 2026	Planung 2027	Planung 2028	Finanzbedarf weitere Jahre -nachrichtl.-
		1	2	3	4	5	6	7	8	9	10	11
16	Gesamtkosten der Maßnahme (Summe aus Nummer 13 und 15)	0	-487.950,77	0	0,00	0	0	0	0	0	0	0
							EUR					